



Municipio CHAPA DE MOTA, 0033

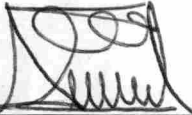

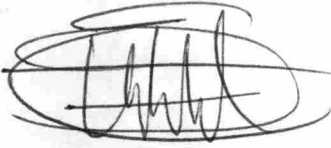
ESTADO ANALITICO DEL ACTIVO DEL 1 AL 31 DE MARZO DE 2023

CONCEPTO	SALDO INICIAL (1)	CARGOS DEL PERIODO (2)	ABONOS DEL PERIODO (3)	SALDO FINAL (4=1+2-3)	VARIACION DEL PERIODO (4-1)
ACTIVO	49,893,405.06	44,587,319.22	38,636,431.41	55,844,292.87	5,950,887.81
ACTIVO CIRCULANTE	17,875,464.95	43,266,382.50	36,511,159.18	24,630,688.27	6,755,223.32
Efectivo y Equivalentes	7,988,327.13	27,218,469.31	24,513,641.89	10,693,154.55	2,704,827.42
Efectivo	51,810.00	69,160.00	51,810.00	69,160.00	17,350.00
Bancos/Tesorería	7,936,517.13	27,149,309.31	24,461,831.89	10,623,994.55	2,687,477.42
Derechos a recibir efectivo o equivalentes	8,989,291.73	15,935,564.27	11,762,104.50	13,162,751.50	4,173,459.77
Inversiones financieras de corto plazo	8,904,555.29	15,921,722.97	11,750,099.57	13,076,178.69	4,171,623.40
Deudores Diversos por cobrar a Corto Plazo	72,936.90	273.19	204.39	73,005.70	68.80
Ingresos por Recuperar a Corto Plazo	11,800.54	13,568.11	11,800.54	13,568.11	1,767.57
Otros Derechos a recibir efectivo o equivalentes a Corto Plazo	(1.00)	0.00	0.00	(1.00)	0.00
Derechos a recibir bienes o servicios	897,846.09	112,348.92	235,412.79	774,782.22	(123,063.87)
Anticipo a proveedores por prestación de servicios a Corto Plazo	239,882.95	112,348.92	235,412.79	116,819.08	(123,063.87)
Anticipo a proveedores por adquisición de bienes inmuebles y muebles a Corto Plazo	1,156.93	0.00	0.00	1,156.93	0.00
Anticipo a Contratistas por Obras Publicas a Corto Plazo	656,806.21	0.00	0.00	656,806.21	0.00
ACTIVO NO CIRCULANTE	32,017,940.11	1,320,936.72	2,125,272.23	31,213,604.60	(804,335.51)
Inversiones Financieras a Largo Plazo	12,067.19	0.00	0.00	12,067.19	0.00
Títulos y Valores a Largo Plazo	12,067.19	0.00	0.00	12,067.19	0.00
Bienes Inmuebles, Infraestructura y Construcciones en Proceso	17,226,967.64	0.00	1,761,727.17	15,465,240.47	(1,761,727.17)
Terrenos	6,617,343.26	0.00	0.00	6,617,343.26	0.00
Edificios no Habitacionales	4,749,885.34	0.00	0.00	4,749,885.34	0.00
Construcciones en proceso en Bienes de Dominio Publico	5,859,739.04	0.00	1,761,727.17	4,098,011.87	(1,761,727.17)
Bienes Muebles	40,965,490.55	1,320,936.72	0.00	42,286,427.27	1,320,936.72
Mobiliario y Equipo de Administración	6,452,143.84	48,218.00	0.00	6,500,361.84	48,218.00
Equipo e Instrumental Médico y de Laboratorio	108,992.00	0.00	0.00	108,992.00	0.00
Equipo de Transporte	24,702,402.94	1,163,691.12	0.00	25,866,094.06	1,163,691.12
Equipo de Defensa y Seguridad	1,580,959.75	0.00	0.00	1,580,959.75	0.00
Maquinaria, otros Equipos y Herramientas	8,110,992.02	109,027.60	0.00	8,220,019.62	109,027.60
Activos Biológicos	10,000.00	0.00	0.00	10,000.00	0.00
Depreciaciones	26,186,585.27	0.00	363,545.06	26,550,130.33	363,545.06
Depreciación Acumulada de Bienes Inmuebles	32,372.05	0.00	1,407.48	33,779.53	1,407.48
Depreciación Acumulada de Bienes Muebles	26,154,213.22	0.00	362,137.58	26,516,350.80	362,137.58



Municipio CHAPA DE MOTA, 0033

ESTADO ANALITICO DEL ACTIVO
DEL 1 AL 31 DE MARZO DE 2023

CONCEPTO	SALDO INICIAL (1)	CARGOS DEL PERIODO (2)	ABONOS DEL PERIODO (3)	SALDO FINAL (4=1+2-3)	VARIACION DEL PERIODO (4-1)
					
PROFR ANICETO PASTOR CRUZ GARCÍA PRESIDENTE MUNICIPAL	L C ARMANDO MIRANDA JIMÉNEZ TESORERO MUNICIPAL	LIC VERENICE CRUZ ESQUIVEL CONTRALOR INTERNO			

