



PBRM-08b FICHA TÉCNICA DE SEGUIMIENTO DE INDICADORES 2023
DE GESTIÓN O ESTRATEGICOS



PILAR/ EJE TRANSVERSAL: Pilar 1: social
 TEMA DE DESARROLLO: Desarrollo comunitario incluyente, sin discriminación y libre de violencia
 PROGRAMA PRESUPUESTARIO: 02020201 Desarrollo comunitario
 PROYECTO: 020202010102 Apoyo a la comunidad
 OBJETIVO DEL PROGRAMA PRESUPUESTARIO: Incluye proyectos cuyas acciones de coordinación para la concurrencia de los recursos en los programas de desarrollo social se
 DEPENDENCIA GENERAL: A00 Presidencia
 DEPENDENCIA AUXILIAR: 313 Area de Desarrollo Comunitario

ESTRUCTURA DEL INDICADOR

NOMBRE DEL INDICADOR: Tasa de variación en el número de grupos organizados en condiciones de marginación
 FÓRMULA DE CÁLCULO: $\left(\frac{\text{Grupos organizados en condiciones de marginación en el año actual}}{\text{Grupos organizados en condiciones de marginación en el año anterior}-1}\right) * 100$
 INTERPRETACIÓN: Las personas que se encuentren en situación de marginación serán beneficiadas en algún proyecto que mejore su calidad de vida
 DIMENSIÓN QUE ATIENDE: Eficiencia
 FRECUENCIA DE MEDICIÓN: Anual
 DESCRIPCIÓN DEL FACTOR DE COMPARACIÓN: Se comparará con el año anterior
 ÁMBITO GEOGRÁFICO: Municipal
 COBERTURA: Municipal
 LINEA BASE: Verificar los registros de marginación

COMPORTAMIENTO DE LAS VARIABLES DURANTE EL PRIMER TRIMESTRE

VARIABLE	UNIDAD DE MEDIDA	OPERACIÓN	META ANUAL	AVANCE TRIMESTRAL				AVANCE ACUMULADO			
				PROG.	%	ALCAN.	%	PROG.	%	ALCAN.	%
Grupos organizados en condiciones de marginación en el año actual	Grupo Actual	Sumable	34	0	0%	0	0%	0	0%	0	0%
Grupos organizados en condiciones de marginación en el año anterior	Grupo Anterior	Constante	34	0	0%	0	0%	0	0%	0	0%

COMPORTAMIENTO DEL INDICADOR

DESCRIPCIÓN DE LA META ANUAL

META ANUAL	PRIMER TRIMESTRE				PRIMER TRIMESTRE			
	AVANCE TRIMESTRAL		EF%	SEMAFORO	AVANCE ACUMULADO		EF%	SEMAFORO
PROG.	ALCAN.	PROG.			ALCAN.			
34	0	0	0%	Verde	0	0	100%	Verde

DESCRIPCIÓN DE RESULTADOS Y JUSTIFICACIÓN EN CASO DE VARIACIÓN SUPERIOR A +- 10POR CIENTO RESPECTO A LO PROGRAMADO

NO HUBO VARIACIÓN DURANTE ESTE PRIMER TRIMESTRE, YA QUE SE CUMPLIÓ CORRECTAMENTE CON LO PROGRAMADO

EVALUACIÓN DEL INDICADOR

SE CUMPLIÓ CON LO PROGRAMADO

DEPENDENCIA GENERAL O AUXILIAR: A00 Presidencia



Elaboró

[Handwritten signature]

MARIA GUADALUPE BARRAZA LUNA



Vo. Bo.

[Handwritten signature]

T.S.U ESTEFANY AGUILAR BARRIOS



PbRM-08b FICHA TECNICA DE SEGUIMIENTO DE INDICADORES 2023
DE GESTION O ESTRATEGICOS



PILAR/ EJE TRANSVERSAL: Pilar 1: social
 TEMA DE DESARROLLO: Desarrollo comunitario incluyente, sin discriminación y libre de violencia
 PROGRAMA PRESUPUESTARIO: 02020201 Desarrollo comunitario
 PROYECTO: 0202020102 Apoyo a la comunidad
 OBJETIVO DEL PROGRAMA PRESUPUESTARIO: Incluye proyectos cuyas acciones de coordinación para la concurrencia de los recursos en los programas de desarrollo social se
 DEPENDENCIA GENERAL: A00 Presidencia
 DEPENDENCIA AUXILIAR: 313 Area de Desarrollo Comunitario

ESTRUCTURA DEL INDICADOR

NOMBRE DEL INDICADOR: Tasa de variación en el número de proyectos comunitarios formados para el beneficio de la localidad.
 FÓRMULA DE CÁLCULO: $((\text{Proyectos comunitarios para el beneficio de la localidad en el año actual} / \text{Proyectos comunitarios para el beneficio de la localidad en el año anterior}) - 1) * 100$
 INTERPRETACIÓN: Personas que serán beneficiadas en algún proyecto que mejore su calidad de vida
 DIMENSIÓN QUE ATIENDE: Eficiencia
 FRECUENCIA DE MEDICIÓN: Anual
 DESCRIPCIÓN DEL FACTOR DE COMPARACIÓN: Verificar los grupos de marginación atendidos en el año anterior
 ÁMBITO GEOGRÁFICO: Municipal
 COBERTURA: Municipal
 LINEA BASE: Verificar los registros de los proyectos para los grupos en marginación

COMPORTAMIENTO DE LAS VARIABLES DURANTE EL PRIMER TRIMESTRE

VARIABLE	UNIDAD DE MEDIDA	OPERACIÓN	META ANUAL	AVANCE TRIMESTRAL				AVANCE ACUMULADO			
				PROG.	%	ALCAN.	%	PROG.	%	ALCAN.	%
Proyectos comunitarios para el beneficio de la localidad en el año actual	Proyecto	Sumable	6	0	0%	0	0%	0	0%	0	0%
Proyectos comunitarios para el beneficio de la localidad en el año anterior	Proyecto	Constante	6	0	0%	0	0%	0	0%	0	0%

COMPORTAMIENTO DEL INDICADOR

DESCRIPCIÓN DE LA META ANUAL

META ANUAL	PRIMER TRIMESTRE							
	AVANCE TRIMESTRAL				AVANCE ACUMULADO			
	PROG.	ALCAN.	EF%	SEMAFORO	PROG.	ALCAN.	EF%	SEMAFORO
6	0	0	100%	Verde	0	0	100%	Verde

DESCRIPCIÓN DE RESULTADOS Y JUSTIFICACIÓN EN CASO DE VARIACIÓN SUPERIOR A +- 10POR CIENTO RESPECTO A LO PROGRAMADO

NO HUBO VARIACIÓN DURANTE ESTE PRIMER TRIMESTRE, YA QUE SE CUMPLIÓ CORRECTAMENTE CON LO PROGRAMADO

EVALUACIÓN DEL INDICADOR

SE CUMPLIÓ CON LO PROGRAMADO

DEPENDENCIA GENERAL O AUXILIAR: A00 Presidencia



Elaboró

PROFRA. MARÍA GUADALUPE BARRAZA LUNA



Vo. Bo.

T.S.U ESTEFANY AGUILAR BARRIOS



PbRM-08b FICHA TÉCNICA DE SEGUIMIENTO DE INDICADORES 2023
DE GESTIÓN O ESTRATEGICOS



PILAR/ EJE TRANSVERSAL: Pilar 1: social
 TEMA DE DESARROLLO: Desarrollo comunitario incluyente, sin discriminación y libre de violencia
 PROGRAMA PRESUPUESTARIO: 02020201 Desarrollo comunitario
 PROYECTO: 0202020102 Apoyo a la comunidad
 OBJETIVO DEL PROGRAMA PRESUPUESTARIO: Incluye proyectos cuyas acciones de coordinación para la concurrencia de los recursos en los programas de desarrollo social se orientan a la mejora de los distintos ámbitos de los municipios y los grupos sociales que en ellos habitan, en especial a los de mayor vulnerabilidad, y que tengan como propósito asegurar la reducción de la pobreza.
 DEPENDENCIA GENERAL: A00 Presidencia
 DEPENDENCIA AUXILIAR: 313 Area de Desarrollo Comunitario

ESTRUCTURA DEL INDICADOR

NOMBRE DEL INDICADOR: Porcentaje de gestiones sobre los programas de desarrollo social
 FÓRMULA DE CÁLCULO: $(\text{Gestiones sobre los programas de desarrollo social realizadas} / \text{Gestiones sobre los programas de desarrollo social programadas}) * 100$
 INTERPRETACIÓN: Promover acciones que promuevan gestiones a la comunidad
 DIMENSIÓN QUE ATIENDE: Eficiencia
 DESCRIPCIÓN DEL FACTOR DE COMPARACION: Numero de gestiones realizadas en el año anterior
 FRECUENCIA DE MEDICION: Semestral
 AMBITO GEOGRAFICO: Municipal
 COBERTURA: Municipal
 LINEA BASE: Registros de las gestiones realizadas

COMPORTAMIENTO DE LAS VARIABLES DURANTE EL PRIMER TRIMESTRE

VARIABLE	UNIDAD DE MEDIDA	OPERACIÓN	META ANUAL	AVANCE TRIMESTRAL				AVANCE ACUMULADO			
				PROG.	%	ALCAN.	%	PROG.	%	ALCAN.	%
Gestiones sobre los programas de desarrollo social realizadas	Gestión	Constante	8	0	0%	0	0%	0	0%	0	0%
Gestiones sobre los programas de desarrollo social programadas	Gestión	Sumable	10	5	50%	5	50%	5	50%	5	50%

COMPORTAMIENTO DEL INDICADOR

DESCRIPCION DE LA META ANUAL

META ANUAL	PRIMER TRIMESTRE							
	AVANCE TRIMESTRAL		AVANCE ACUMULADO					
	PROG.	ALCAN.	EF%	SEMAFORO	PROG.	ALCAN.	EF%	SEMAFORO
10	5	5	100%	Verde	5	5	100%	Verde

DESCRIPCION DE RESULTADOS Y JUSTIFICACION EN CASO DE VARIACION SUPERIOR A +- 10POR CIENTO RESPECTO A LO PROGRAMADO

NO HUBO VARIACION DURANTE ESTE TRIMESTRE, YA QUE SE CUMPLIÓ CON LA META ESTABLECIDA

EVALUACION DEL INDICADOR

SE CUMPLIÓ CON LO PROGRAMADO

DEPENDENCIA GENERAL O AUXILIAR: A00 Presidencia



Vo. Bo.

T.S.U ESTEFANY AGUILAR BARRIOS



PbRM-08b FICHA TECNICA DE SEGUIMIENTO DE INDICADORES 2023
DE GESTION O ESTRATEGICOS



PILAR/ EJE TRANSVERSAL: Pilar 1: social
 TEMA DE DESARROLLO: Desarrollo comunitario incluyente, sin discriminación y libre de violencia
 PROGRAMA PRESUPUESTARIO: 02020201 Desarrollo comunitario
 PROYECTO: 020202010102 Apoyo a la comunidad
 OBJETIVO DEL PROGRAMA PRESUPUESTARIO: Incluye proyectos cuyas acciones de coordinación para la concurrencia de los recursos en los programas de desarrollo social se orientan a la mejora de los distintos ámbitos de los municipios y los grupos sociales que en ellos habitan, en especial a los de A00 Presidencia
 DEPENDENCIA GENERAL: A00 Presidencia
 DEPENDENCIA AUXILIAR: 313 Area de Desarrollo Comunitario

ESTRUCTURA DEL INDICADOR

NOMBRE DEL INDICADOR: Porcentaje de solicitudes de programas sociales atendidas
 FORMULA DE CALCULO: (Solicitudes de programas sociales atendidos/Solicitudes de programas sociales en trámite) *100
 INTERPRETACION: Las atenciones a los ciudadanos permitan ayudar a la población de acuerdo con los programas
 DIMENSION QUE ATIENDE: Eficiencia
 DESCRIPCION DEL FACTOR DE COMPARACION: Apoyos de programas sociales del año anterior
 AMBITO GEOGRAFICO: Municipal
 COBERTURA: Municipal
 LINEA BASE: Verificación de las solicitudes en los programas sociales
 FRECUENCIA DE MEDICION: Trimestral

COMPORTAMIENTO DE LAS VARIABLES DURANTE EL PRIMER TRIMESTRE

VARIABLE	UNIDAD DE MEDIDA	OPERACIÓN	META ANUAL	AVANCE TRIMESTRAL				AVANCE ACUMULADO			
				PROG.	%	ALCAN.	%	PROG.	%	ALCAN.	%
Solicitudes de programas sociales atendidos	Solicitud	Constante	310	80	26%	80	26%	80	26%	80	26%
Solicitudes de programas sociales en trámite	Solicitud	Sumable	310	100	32%	100	32%	100	32%	100	32%

COMPORTAMIENTO DEL INDICADOR

DESCRIPCION DE LA META ANUAL

META ANUAL	PRIMER TRIMESTRE							
	AVANCE TRIMESTRAL				AVANCE ACUMULADO			
	PROG.	ALCAN.	EF%	SEMAFORO	PROG.	ALCAN.	EF%	SEMAFORO
310	100	100	100%	Verde	100	100	100%	Verde

DESCRIPCION DE RESULTADOS Y JUSTIFICACION EN CASO DE VARIACION SUPERIOR A +- 10POR CIENTO RESPECTO A LO PROGRAMADO

NO HAY VARIACIÓN SE CUMPLIÓ CON LA META ESPERADA EN ESTE TRIMESTRE

EVALUACION DEL INDICADOR

SE CUMPLIÓ CON LA META

DEPENDENCIA GENERAL O AUXILIAR: A00 Presidencia

Elaboró

PROFRA. MARIA GUADALUPE BARRAZA LUNA

Vo. Bo.

S.U. ESTEFANY AGUILAR BARRÍOS





SISTEMA MUNICIPAL DIF CHAPA DE MOTA 2022 - 2024



CHAPA DE MOTA
DIF MUNICIPAL 2022 - 2024
EN FAMILIA
EL PROGRESO CONTINÚA

"2023. AÑO DEL SEPTUAGESIMO ANIVERSARIO DEL DERECHO AL VOTO DE LAS MUJERES EN MEXICO"

SISTEMA MUNICIPAL PARA EL DESARROLLO INTEGRAL DE LA FAMILIA

PROGRAMA PRESUPUESTARIO: 02020201 DESARROLLO COMUNITARIO

PROYECTO: 020202010102 APOYO A LA COMUNIDAD

PbRM-01d FIN

NOMBRE DEL INDICADOR: TASA DE VARIACIÓN EN EL NÚMERO DE GRUPOS ORGANIZADOS EN CONDICIONES DE MARGINACIÓN.



PLAZA DE DESARROLLO TRANSVERSAL: Pilar 1: Soles
TEMA DE DESARROLLO: Desarrollo humano incluyente, sin discriminación y libre de violencia
PROGRAMA PRESUPUESTARIO: 02020201 Desarrollo Comunitario
PROYECTO: 020202010102 Apoyo a la Comunidad
OBJETIVO DEL PROGRAMA PRESUPUESTARIO: Incluye proyectos cuyos acciones de coordinación sea la concurrencia de los recursos en los programas de desarrollo social que orientan a la mejora de los distintos ámbitos de los municipios y los grupos sociales que en ellos habitan, en especial a los de mayor vulnerabilidad, y que impulsen estos procesos asegurar la reducción de la pobreza.
DEPENDENCIA GENERAL: A00 Presidencia
DEPENDENCIA AUXILIAR: 310 Área de Desarrollo Comunitario

ESTRUCTURA DEL INDICADOR: Tasa de variación en el número de grupos organizados en condiciones de marginación
FÓRMULA DE CÁLCULO: ((Grupos organizados en condiciones de marginación en el año actual) / Grupos organizados en condiciones de marginación en el año anterior) - 100
INTERPRETACIÓN: Las personas que se encuentran en situación de marginación serán beneficiadas en algún proyecto que mejore su calidad de vida
DIMENSIÓN QUE ATIENDE: Género
FACTOR DE COMPARACIÓN: 24
DESCRIPCIÓN DEL FACTOR DE COMPARACIÓN: Verificar los grupos de marginación identificados en el año anterior
LEGAJE BASE: Verificar los registros de los proyectos para los grupos en marginación

CALENDARIZACIÓN TRIMESTRAL

INDICADOR	UNIDAD DE MEDIDA	TIPO DE OPERACIÓN	TRIM. I	TRIM. II	TRIM. III	TRIM. IV	Meta Anual
Tasa de variación en el número de grupos organizados en condiciones de marginación en el año actual	Grupos Actual	Sumado	0	0	0	0	34
Tasa de variación en el número de grupos organizados en condiciones de marginación en el año anterior	Grupos Anterior	Restado	0	0	0	0	34
RESULTADO SEPARADO:			0%	0%	0%	100%	100%

DESCRIPCIÓN DE LA META ANUAL: Lograr reducir la marginación en la población del municipio.
MECANISMOS DE VERIFICACIÓN: Informes cuantitativos de la Dirección de Desarrollo Comunitario.
METAS DE ACTIVIDAD RELACIONADAS Y AVANCE: Asesorar, orientar y apoyar a los grupos con mayor vulnerabilidad.

Elaboró: Verificó:

CI A
 DIF MUNICIPAL 2022 - 2024
 EN FAMILIA
 EL PROGRESO CONTINÚA



SISTEMA MUNICIPAL DIF CHAPA DE MOTA 2022 - 2024



PbRM-01d PROPOSITO

NOMBRE DEL INDICADOR: TASA DE VARIACIÓN EN EL NÚMERO DE PROYECTOS COMUNITARIOS FORMADOS PARA EL BENEFICIO DE LA LOCALIDAD.



PLATAFORMA DE DESARROLLO TRANSVERSAL: Pilar 1: Social
TEMA DE DESARROLLO: Desarrollo humano incluyente, sin discriminación y libre de violencia
PROCESOS PRESUPUESTARIOS: 02020201 Desarrollo Comunitario
PROYECTO: 020202010102 Apoyo a la Comunidad
OBJETIVO DEL PRESUPUESTARIO: Incluye proyectos cuyos acciones de coordinación para la concurrencia de los recursos en los programas de desarrollo social se orientan a la mejora de los distintos ámbitos de los municipios y los grupos sociales que en ellos habitan, en especial a los de mayor vulnerabilidad, y que tengan como resultado, asegurar la reducción de la pobreza.
DEPENDENCIA AUXILIAR: 513 Área de Desarrollo Comunitario

ESTRUCTURA DEL INDICADOR

NOMBRE DEL INDICADOR: Tasa de variación en el número de proyectos comunitarios formados para el beneficio de la localidad.
FÓRMULA DE CÁLCULO: (Proyectos comunitarios para el beneficio de la localidad en el año actual / Proyectos comunitarios para el beneficio de la localidad en el año anterior) * 100
INTERPRETACIÓN: Personas que serán beneficiadas en algún proyecto que mejore su calidad de vida.
DIMENSIONES OME A TENER: Globalmente
TIPO DE INDICADOR: Estratégico
FACTOR DE COMPARACIÓN: 6
DESCRIPCIÓN DEL FACTOR DE COMPARACIÓN: Verificar los grupos de marginación/abandono en el año anterior
LÍNEA BASE: Verificar los registros de los proyectos para los grupos en marginación

CALENDARIZACIÓN TRIMESTRAL

VARIABLES DEL INDICADOR	UNIDAD DE MEDIDA	TRIMESTRE 1	TRIMESTRE 2	TRIMESTRE 3	TRIMESTRE 4	TRIMESTRE ANUAL
Proyectos comunitarios para el beneficio de la localidad en el año anterior	Proyectos	0	0	0	0	0
Proyectos comunitarios para el beneficio de la localidad en el año actual	Proyectos	0	0	0	0	0
RESULTADO ESPERADO		0%	0%	0%	100%	100%

DESCRIPCIÓN DE LA META ANUAL: Lograr reducir la marginación en la población del municipio.
MEDIOS DE VERIFICACIÓN: Informes Cuantitativos, Informes Finales de Resultados, Padrón de Beneficiarios, que estén bajo el resguardo de la Dirección de Desarrollo Comunitario.
METAS DE ACTIVIDAD RELACIONADAS Y AVANCE: Realizar proyectos que permitan mejorar de todo tipo para el beneficio de los grupos marginados.

Elaboró

 Guadalupe Barrera Luna

Validó

 T.G.U. Esteban Aguilar Martínez

NOTA: SE PROGRAMO ANUAL

CHAPA DE MOTA
DIF MUNICIPAL 2022 - 2024
EN FAMILIA
EL PROGRESO CONTINUA



SISTEMA MUNICIPAL DIF CHAPA DE MOTA 2022 - 2024



CHAPA DE MOTA
DIF MUNICIPAL 2022 - 2024
EN FAMILIA
EL PROGRESO CONTINUA

PbRM-01d ACTIVIDAD

PORCENTAJE DE SOLICITUDES DE PROGRAMAS SOCIALES ATENDIDAS



PLATAFORMA PARA LA PROMOCIÓN TECNOLÓGICA DEL USO DE INDICADORES ESTADÍSTICOS O DE GESTIÓN DEL SERVIDOR PÚBLICO

PLAN DE DESARROLLO DEL TRIMESTRAL FEBRERO 2022
TÍTULO DEL DESARROLLO DEL DESARROLLO (Nombre del programa, del proyecto, del servicio, del programa y del servicio)
PROYECTO: 020202010102 Apoyo a la Comunidad
OBJETIVO DEL PROGRAMA (Propósito del programa)
DESCRIPCIÓN DEL PROGRAMA (Descripción del programa)
INDICADOR DEL PROGRAMA (Indicador del programa)
UNIDAD DE MEDIDA (Unidad de medida)
FRECUENCIA DE MEDICIÓN (Frecuencia de medición)
INDICADOR DEL PROGRAMA (Indicador del programa)

ESTRUCTURA DEL INDICADOR DEL PROGRAMA

DESCRIPCIÓN DEL INDICADOR: Porcentaje de solicitudes de programas sociales atendidas.

FORMULA DE CÁLCULO: (Solicitudes de programas sociales atendidas / Solicitudes de programas sociales en trámite) * 100

INTERPRETACIÓN: Las solicitudes a los programas sociales atendidas en el periodo de análisis son las que se encuentran en el estado de "Atendidas".

FACTOR DE CORRECCIÓN: 1

UNIDADES DE MEDIDA: Porcentaje

TIPO DE INDICADOR: Cuantitativo

LINEA BASE: Verificación de las solicitudes de los programas sociales.

PERÍODO	INDICADOR DEL PROGRAMA	VALOR DE REFERENCIA	VALOR DE OBTENCIÓN	VALOR DE OBTENCIÓN (%)	VALOR DE OBTENCIÓN (%)	VALOR DE OBTENCIÓN (%)	VALOR DE OBTENCIÓN (%)
2022	Porcentaje de solicitudes de programas sociales atendidas	100	100	100	100	100	100
2023	Porcentaje de solicitudes de programas sociales atendidas	100	100	100	100	100	100
2024	Porcentaje de solicitudes de programas sociales atendidas	100	100	100	100	100	100


DESCRIPCIÓN DE LA META ANUAL: Las metas que se establecen en el presente documento son las que se establecen en el presente documento.

INDICADOR DE VERIFICACIÓN: Registro de solicitudes.

INDICADOR DE ACTIVIDAD: Elaboración y atención de solicitudes a través de internet, correo electrónico, en persona o presencial para la atención de solicitudes de programas sociales.



Evidencia: Fotografía



Chapa de Mota, Méx., a 13 de Febrero del 2023.

Chapa de Mota, Méx., a 13 de Febrero del 2023.

LC. MIGUEL ANGEL TORRES CABRELLA
DIRECTOR GENERAL DEL SISTEMA PARA EL DESARROLLO INTEGRAL DE LA FAMILIA DEL ESTADO DE MÉXICO.
PRESENTE:

LC. MIGUEL ANGEL TORRES CABRELLA
DIRECTOR GENERAL DEL SISTEMA PARA EL DESARROLLO INTEGRAL DE LA FAMILIA DEL ESTADO DE MÉXICO.
PRESENTE:

La suscrita Profr. María Guadalupe Barraza Luna, presidenta del Sistema Municipal de Chapa de Mota, en el día de la fecha me acuerdo no de haber estado en contacto con usted, con el fin de solicitar su valioso apoyo con el desarrollo de la familia, los cuales serán entregados a los beneficiarios de la familia del municipio.

En más por el momento y quedando usted con su invaluable apoyo me despido de usted, quedando a sus órdenes.


En más por el momento y quedando usted con su invaluable apoyo me despido de usted, quedando a sus órdenes.

ATENTAMENTE
PROFR. MARIA GUADALUPE BARRAZA LUNA
PRESIDENTA DEL SISTEMA MUNICIPAL DIF
CHAPA DE MOTA, MÉX.

ATENTAMENTE
PROFR. MARIA GUADALUPE BARRAZA LUNA
PRESIDENTA DEL SISTEMA MUNICIPAL DIF
CHAPA DE MOTA, MÉX.

En Chapa de Mota, Méx., el día 13 de Febrero del 2023.

En Chapa de Mota, Méx., el día 13 de Febrero del 2023.



Handwritten signature

PROFR. MARIA GUADALUPE BARRAZA LUNA
PRESIDENTA DEL SISTEMA MUNICIPAL DIF CHAPA DE MOTA



PbRM-08b FICHA TECNICA DE SEGUIMIENTO DE INDICADORES 2023
DE GESTION O ESTRATEGICOS



PILAR/ EJE TRANSVERSAL: Pilar 1: Social
 TEMA DE DESARROLLO: Desarrollo humano incluyente, sin discriminación y libre de violencia
 PROGRAMA PRESUPUESTARIO: 02060804 Desarrollo integral de la Familia
 PROYECTO: 020608040101 Fomento a la integración de la familia
 OBJETIVO DEL PROGRAMA PRESUPUESTARIO: Engloba los proyectos orientados a fomentar la integración familiar, el respeto y el impulso de valores que permitan a cada
 DEPENDENCIA GENERAL: B00 Dirección General
 DEPENDENCIA AUXILIAR: 301 Unidad de Asistencia Social

ESTRUCTURA DEL INDICADOR

NOMBRE DEL INDICADOR: Tasa de variación en el número de familias vulnerables atendidas con programas de asistencia social.
 FORMULA DE CALCULO: ((Familias vulnerables atendidas a través de programas de asistencia social en el año actual / Familias vulnerables atendidas a través de programas de asistencia social el año anterior) - 1) * 100
 INTERPRETACION: Familias vulnerables en el municipio
 DIMENSION QUE ATIENDE: Eficacia
 DESCRIPCION DEL FACTOR DE COMPARACION: las realizadas en el año anterior
 AMBITO GEOGRAFICO: Municipal
 COBERTURA: Municipal
 LINEA BASE: Las peticiones o solicitudes recibidas durante el ejercicio actual.
 FRECUENCIA DE MEDICION: Anual

COMPORTAMIENTO DE LAS VARIABLES DURANTE EL PRIMER TRIMESTRE

VARIABLE	UNIDAD DE MEDIDA	OPERACIÓN	META ANUAL	AVANCE TRIMESTRAL				AVANCE ACUMULADO			
				PROG.	%	ALCAN.	%	PROG.	%	ALCAN.	%
Familias vulnerables atendidas a través de programas de asistencia social en el año actual	Familia	Sumable	1,700	0	0%	0	0%	0	0%	0	0%
Familias vulnerables atendidas a través de programas de asistencia social el año anterior	Familia	Constante	1,200	0	0%	0	0%	0	0%	0	0%

COMPORTAMIENTO DEL INDICADOR

DESCRIPCION DE LA META ANUAL

META ANUAL	PRIMER TRIMESTRE				PRIMER TRIMESTRE			
	AVANCE TRIMESTRAL		SEMAFORO		AVANCE ACUMULADO		SEMAFORO	
	PROG.	ALCAN.	EF%		PROG.	ALCAN.	EF%	
1,700	0	0	100%	Verde	0	0	100%	Verde

DESCRIPCION DE RESULTADOS Y JUSTIFICACION EN CASO DE VARIACION SUPERIOR A +- 10POR CIENTO RESPECTO A LO PROGRAMADO

Se cumple con lo programado ya que no hay variación en este primer trimestre

EVALUACION DEL INDICADOR

Se cumplió con lo programado

DEPENDENCIA GENERAL O AUXILIAR: 301 Unidad de Asistencia Social



Elaboró

T.S.U ESTEFANY AGUILAR BARRIOS



Vo. Bo.

T.S.U ESTEFANY AGUILAR BARRIOS



PbRM-08b FICHA TECNICA DE SEGUIMIENTO DE INDICADORES 2023 DE GESTION O ESTRATEGICOS



PILAR/ EJE TRANSVERSAL: Pilar 1: Social
 TEMA DE DESARROLLO: Desarrollo humano incluyente, sin discriminación y libre de violencia
 PROGRAMA PRESUPUESTARIO: 02060804 Desarrollo integral de la Familia
 PROYECTO: 020608040101 Fomento a la integración de la familia
 OBJETIVO DEL PROGRAMA PRESUPUESTARIO: Engloba los proyectos orientados a fomentar la integración familiar, el respeto y el impulso de valores que permitan a cada
 DEPENDENCIA GENERAL: BOO Dirección General
 DEPENDENCIA AUXILIAR: 301 Unidad de Asistencia Social

ESTRUCTURA DEL INDICADOR

NOMBRE DEL INDICADOR: Porcentaje de población beneficiada con programas de atención a la familia.
 FORMULA DE CALCULO: (Población total beneficiada con programas de atención a la familia en el año actual / Total de la población objetivo del programa) *100
 INTERPRETACION: Población beneficiada en el municipio
 DIMENSION QUE ATIENDE: Eficiencia
 DESCRIPCION DEL FACTOR DE COMPARACION: Las realizadas en el año anterior
 AMBITO GEOGRAFICO: Municipal
 COBERTURA: Municipal
 LINEA BASE: Las peticiones o solicitudes recibidas durante el ejercicio actual.

FRECUENCIA DE MEDICION: Anual

COMPORTAMIENTO DE LAS VARIABLES DURANTE EL PRIMER TRIMESTRE

VARIABLE	UNIDAD DE MEDIDA	OPERACIÓN	META ANUAL	AVANCE TRIMESTRAL				AVANCE ACUMULADO			
				PROG.	%	ALCAN.	%	PROG.	%	ALCAN.	%
Población total beneficiada con programas de atención a la familia en el año actual	Población	Sumable	1,700	0	0%	0	0%	0	0%	0	0%
Total de la población objetivo del programa	Población	Constante	1,200	0	0%	0	0%	0	0%	0	0%

COMPORTAMIENTO DEL INDICADOR

DESCRIPCION DE LA META ANUAL

META ANUAL	PRIMER TRIMESTRE				AVANCE ACUMULADO			
	PROG.	ALCAN.	EF%	SEMAFORO	PROG.	ALCAN.	EF%	SEMAFORO
1,700	0	0	100%	VERDE	0	0	100%	VERDE

DESCRIPCION DE RESULTADOS Y JUSTIFICACION EN CASO DE VARIACION SUPERIOR A +- 10POR CIENTO RESPECTO A LO PROGRAMADO

No hay variación en este trimestre ya que se cumple con lo programado

EVALUACION DEL INDICADOR

Se cumple con la meta establecida

DEPENDENCIA GENERAL O AUXILIAR: 301 Unidad de Asistencia Social



Elaboró

AGUILAR BARRIOS



Vo. Bo.

S.U ESTEFANY AGUILAR BARRIOS



PBRM-08b FICHA TÉCNICA DE SEGUIMIENTO DE INDICADORES 2023
DE GESTIÓN O ESTRATEGICO



PILAR/ EJE TRANSVERSAL: Pilar 1: Social
 TEMA DE DESARROLLO: Desarrollo Humano Incluyente, sin discriminación y libre de violencia
 PROGRAMA PRESUPUESTARIO: 02060804 Desarrollo Integral de la Familia
 PROYECTO: 020608040106 Orientación y Atención Psicológica y Psiquiátrica
 OBJETIVO DEL PROGRAMA PRESUPUESTARIO: Engloba los Proyectos Orientados a fomentar la integración familiar, el respeto y el impulso de valores que permiten a cada
 DEPENDENCIA GENERAL: E00 Área de operación
 DEPENDENCIA AUXILIAR: 306 Área de orientación familiar.

ESTRUCTURA DEL INDICADOR

NOMBRE DEL INDICADOR: Porcentaje de Plática y/o talleres dirigidos a familias vulnerables realizados.
 (Número de pláticas y/o talleres dirigidos a familias vulnerables realizados/ Total de pláticas y/o talleres dirigidos a familias vulnerables programados)*100
 FÓRMULA DE CÁLCULO:
 INTERPRETACIÓN: Pláticas otorgadas a las familias vulnerables que lo solicitan
 DIMENSION QUE ATIENDE: Eficacia
 DESCRIPCIÓN DEL FACTOR DE COMPARACIÓN: Con el año anterior
 ÁMBITO GEOGRÁFICO: Municipal
 COBERTURA: Municipal
 LINEA BASE: Registros administrativos

COMPORTAMIENTO DE LAS VARIABLES DURANTE EL PRIMER TRIMESTRE

VARIABLE	UNIDAD DE MEDIDA	OPERACIÓN	META ANUAL	AVANCE TRIMESTRAL				AVANCE ACUMULADO			
				PROG.	%	ALCAN.	%	PROG.	%	ALCAN.	%
Numero de pláticas y/o talleres dirigidos a familias vulnerables realizados	Plática/taller	Constante	20	4	20%	4	20%	4	20%	4	20%
Total de pláticas y/o talleres dirigidos a familias vulnerables programados	Plática/taller	Sumable	49	16	33%	16	33%	16	33%	16	33%

COMPORTAMIENTO DEL INDICADOR

DESCRIPCION DE LA META ANUAL

META ANUAL	PRIMER TRIMESTRE							
	AVANCE TRIMESTRAL				AVANCE ACUMULADO			
	PROG.	ALCAN.	EF%	SEMAFORO	PROG.	ALCAN.	EF%	SEMAFORO
49	16	16	100%	verde	16	16	100%	verde

DESCRIPCION DE RESULTADOS Y JUSTIFICACION EN CASO DE VARIACION SUPERIOR A + 10POR CIENTO RESPECTO A LO PROGRAMADO

SE CUMPLIO CON LA META PROGRAMADA

EVALUACION DEL INDICADOR

SE CUMPLIO CON LA META PROGRAMADA

DEPENDENCIA GENERAL O AUXILIAR: E00 AREA DE OPERACIÓN

Elaboró

 LIC. MAURA ITZEL FRANCO FRANCO



Va. Bo.

 T.S.U ESTEFANY AGUILAR BARRIOS





PbRM-08b FICHA TECNICA DE SEGUIMIENTO DE INDICADORES 2023
DE GESTION O ESTRATEGICOS



PILAR/ EJE TRANSVERSAL: Pilar 1: Social
 TEMA DE DESARROLLO: Desarrollo humano incluyente, sin discriminación y libre de violencia
 PROGRAMA PRESUPUESTARIO: 02060804 Desarrollo integral de la Familia
 PROYECTO: 020608040101 Fomento a la integración de la familia
 OBJETIVO DEL PROGRAMA PRESUPUESTARIO: Engloba los proyectos orientados a fomentar la integración familiar, el respeto y el impulso de valores que permitan a cada
 DEPENDENCIA GENERAL: B00 Dirección General
 DEPENDENCIA AUXILIAR: 301 Unidad de Asistencia Social

ESTRUCTURA DEL INDICADOR

NOMBRE DEL INDICADOR: Porcentaje de apoyos asistenciales otorgados a familias vulnerables.
 FORMULA DE CALCULO: (Número de apoyos para familias vulnerables entregados / Total de apoyos para familias vulnerables solicitados) *100
 INTERPRETACION: Numero de familias beneficiadas con apoyos ayuden a mejorar sus condiciones de vida
 DIMENSION QUE ATIENDE: Eficiencia
 DESCRIPCION DEL FACTOR DE COMPARACION: Las realizadas en el año anterior
 AMBITO GEOGRAFICO: Municipal
 COBERTURA: Municipal
 LINEA BASE: Las peticiones o solicitudes recibidas durante el ejercicio actual

COMPORTAMIENTO DE LAS VARIABLES DURANTE EL PRIMER TRIMESTRE

VARIABLE	UNIDAD DE MEDIDA	OPERACIÓN	META ANUAL	AVANCE TRIMESTRAL				AVANCE ACUMULADO			
				PROG.	%	ALCAN.	%	PROG.	%	ALCAN.	%
Total de apoyos para familias vulnerables entregados	Apoyo	Constante	1,200	300	25%	300	25%	300	25%	300	25%
Número de apoyos para familias vulnerables solicitados	Apoyo	Sumable	1,200	500	42%	500	42%	500	42%	500	42%

COMPORTAMIENTO DEL INDICADOR

DESCRIPCION DE LA META ANUAL

META ANUAL	PRIMER TRIMESTRE							
	AVANCE TRIMESTRAL				AVANCE ACUMULADO			
	PROG.	ALCAN.	EF%	SEMAFORO	PROG.	ALCAN.	EF%	SEMAFORO
1,200	500	500	100%	VERDE	500	500	100%	VERDE

DESCRIPCION DE RESULTADOS Y JUSTIFICACION EN CASO DE VARIACION SUPERIOR A +- 10POR CIENTO RESPECTO A LO PROGRAMADO

No hay variación

EVALUACION DEL INDICADOR

Se cumple con la meta programada

DEPENDENCIA GENERAL O AUXILIAR: 301 Unidad de Asistencia Social



Elaboró



Vo. Bo.



PbRM-08b FICHA TECNICA DE SEGUIMIENTO DE INDICADORES 2023
DE GESTION O ESTRATEGICOS



PILAR/ EJE TRANSVERSAL: Pilar 1: Social
 TEMA DE DESARROLLO: Desarrollo humano incluyente, sin discriminación y libre de violencia
 PROGRAMA PRESUPUESTARIO: 02060804 Desarrollo integral de la Familia
 PROYECTO: 020608040102 Atención a víctimas por maltrato y abuso
 OBJETIVO DEL PROGRAMA PRESUPUESTARIO: Engloba los proyectos orientados a fomentar la Integración familiar, el respeto y el impulso de valores que permitan a cada
 DEPENDENCIA GENERAL: E00 Área de operación
 DEPENDENCIA AUXILIAR: 308 Área de orientación familiar

ESTRUCTURA DEL INDICADOR

NOMBRE DEL INDICADOR: Porcentaje de acciones para la restitución de derechos a víctimas de maltrato y abuso.
 FORMULA DE CALCULO: (Número de acciones realizadas para la restitución de derechos a víctimas de violencia y/o maltrato / Total de acciones programadas para la restitución de derechos a víctimas de violencia y/o maltrato) *100
 INTERPRETACION: Se realizarán y aplicarán las medidas de protección para NNA a fin de salvaguardar la integridad y derechos de NNA.
 DIMENSION QUE ATIENDE: Eficiencia
 FRECUENCIA DE MEDICION: Trimestral
 DESCRIPCION DEL FACTOR DE COMPARACION: Archivo interno del área de Procuraduría Municipal de Protección de Derechos de NNA.
 AMBITO GEOGRAFICO: Municipal
 COBERTURA: Municipal
 LINEA BASE: En el área de Procuraduría se han venido realizando acciones como denuncias por violencia para obtener medidas de protección

COMPORTAMIENTO DE LAS VARIABLES DURANTE EL PRIMER TRIMESTRE

VARIABLE	UNIDAD DE MEDIDA	OPERACIÓN	META ANUAL	AVANCE TRIMESTRAL				AVANCE ACUMULADO			
				PROG.	%	ALCAN.	%	PROG.	%	ALCAN.	%
Número de acciones realizadas para la restitución de derechos a víctimas de violencia y/o maltrato	Acción	Constante	60	15	25%	15	25%	15	25%	15	25%
Total de acciones programadas para la restitución de derechos a víctimas de violencia y/o maltrato	Acción	Sumable	60	15	25%	15	25%	15	25%	15	25%

COMPORTAMIENTO DEL INDICADOR

DESCRIPCION DE LA META ANUAL

META ANUAL	PRIMER TRIMESTRE				AVANCE ACUMULADO			
	PROG.	ALCAN.	EF%	SEMAFORO	PROG.	ALCAN.	EF%	SEMAFORO
60	15	15	100%	Verde	15	15	100%	Verde

DESCRIPCION DE RESULTADOS Y JUSTIFICACION EN CASO DE VARIACION SUPERIOR A +- 10POR CIENTO RESPECTO A LO PROGRAMADO

No hay variación ya que se cumple con la meta establecida

EVALUACION DEL INDICADOR

Se cumple con lo programado

DEPENDENCIA GENERAL O AUXILIAR: 308 Área de orientación familiar



Vo. Bo.



PbRM-08b FICHA TECNICA DE SEGUIMIENTO DE INDICADORES 2023
DE GESTION O ESTRATEGICOS



PILAR/ EJE TRANSVERSAL
TEMA DE DESARROLLO
PROGRAMA PRESUPUESTARIO
PROYECTO
OBJETIVO DEL PROGRAMA PRESUPUESTARIO
DEPENDENCIA GENERAL
DEPENDENCIA AUXILIAR

Pilar 1: Social
Desarrollo humano incluyente, sin discriminación y libre de violencia
02060804 Desarrollo integral de la Familia
020608040103 Servicios jurídicos asistenciales a la familia
Engloba los proyectos orientados a fomentar la integración familiar, el respeto y el impulso de valores que permitan a cada E00 Área de operación
312 Área de servicios jurídicos

ESTRUCTURA DEL INDICADOR

NOMBRE DEL INDICADOR: Porcentaje de servicios jurídicos a familias en situación de vulnerabilidad otorgados.
FORMULA DE CALCULO: (Número de servicios jurídicos a familias en situación de vulnerabilidad brindados / Total de servicios jurídicos a familias en situación de vulnerabilidad otorgados) x 100
INTERPRETACION: Se resuelven dudas y se explica los procedimientos jurídicos correspondientes aplicables al caso de la población con Eficiencia
DIMENSION QUE ATIENDE: Eficiencia
DESCRIPCION DEL FACTOR DE COMPARACION: Archivo interno del área de Procuraduría Municipal de Protección de Derechos de NNA.
AMBITO GEOGRAFICO: Municipal
COBERTURA: Municipal
LINEA BASE: En el área de Procuraduría se han venido realizando acciones como denuncias por violencia para obtener medidas de protección

COMPORTAMIENTO DE LAS VARIABLES DURANTE EL PRIMER TRIMESTRE

VARIABLE	UNIDAD DE MEDIDA	OPERACIÓN	META ANUAL	AVANCE TRIMESTRAL				AVANCE ACUMULADO			
				PROG.	%	ALCAN.	%	PROG.	%	ALCAN.	%
Número de servicios jurídicos a familias en situación de vulnerabilidad brindados	Servicio	Constante	800	200	25%	80	10%	200	25%	80	10%
Total de servicios jurídicos a familias en situación de vulnerabilidad programados	Servicio	Sumable	800	200	25%	200	25%	200	25%	200	25%

COMPORTAMIENTO DEL INDICADOR

DESCRIPCION DE LA META ANUAL

META ANUAL	PRIMER TRIMESTRE							
	AVANCE TRIMESTRAL				AVANCE ACUMULADO			
	PROG.	ALCAN.	EF%	SEMAFORO	PROG.	ALCAN.	EF%	SEMAFORO
800	200	80	40%	AMARILLO	200	80	40%	AMARILLO

DESCRIPCION DE RESULTADOS Y JUSTIFICACION EN CASO DE VARIACION SUPERIOR A +- 10POR CIENTO RESPECTO A LO PROGRAMADO

EN LOS MESES ENERO Y FEBRERO LA TITULAR DEL ÁREA ESTUVE DE INCAPACIDAD. A PARTIR DE ESTE TRIMESTRE SE REGULARIZARÁN LAS METAS.

EVALUACION DEL INDICADOR

EN LOS MESES ENERO Y FEBRERO LA TITULAR DEL ÁREA ESTUVE DE INCAPACIDAD. A PARTIR DE ESTE TRIMESTRE SE REGULARIZARÁN LAS METAS.

DEPENDENCIA GENERAL O AUXILIAR: 312 Área de servicios jurídicos

Elaboró

MARIANA CAREN CRUZ FRANCO
CHAPA DE MOTA
PROCURADURÍA

Vo. Bo.

T.S. EFANY AGUILAR BARRIOS
CHAPA DE MOTA
DIRECCIÓN



PbrM-08b FICHA TÉCNICA DE SEGUIMIENTO DE INDICADORES 2023
DE GESTIÓN O ESTRATEGICO



PILAR/ EJE TRANSVERSAL: Pilar 1: Social
 TEMA DE DESARROLLO: Desarrollo Humano Incluyente, sin discriminación y libre de violencia
 PROGRAMA PRESUPUESTARIO: 02060804 Desarrollo Integral de la Familia
 PROYECTO: 020608040106 Orientación y Atención Psicológica y Psiquiátrica
 OBJETIVO DEL PROGRAMA PRESUPUESTARIO: Engloba los Proyectos Orientados a fomentar la integración familiar, el respeto y el impulso de valores que permiten a cada individuo un
 DEPENDENCIA GENERAL: E00 Área de operación
 DEPENDENCIA AUXILIAR: 306 Área de orientación familiar.

ESTRUCTURA DEL INDICADOR

NOMBRE DEL INDICADOR: Porcentaje de servicios psicológicos a familias en situación de vulnerabilidad otorgados
 (Número de servicios psicológicos a familias en situación de vulnerabilidad brindados/total de servicios psicológicos a familias en situación de vulnerabilidad programados)*100
 FÓRMULA DE CÁLCULO:
 INTERPRETACIÓN: Atenciones psicológicas brindadas.
 DIMENSION QUE ATIENDE: Eficacia
 FRECUENCIA DE MEDICIÓN: Trimestral
 DESCRIPCIÓN DEL FACTOR DE COMPARACIÓN: Datos del 2022
 ÁMBITO GEOGRÁFICO: Municipal
 COBERTURA: Municipal
 LINEA BASE: Registros administrativos, servicios médicos, psicológicos, jurídicos a familias en situación de vulnerabilidad brindados

COMPORTAMIENTO DE LAS VARIABLES DURANTE EL PRIMER TRIMESTRE

VARIABLE	UNIDAD DE MEDIDA	OPERACIÓN	META ANUAL	AVANCE TRIMESTRAL				AVANCE ACUMULADO			
				PROG.	%	ALCAN.	%	PROG.	%	ALCAN.	%
Total de servicios psicológicos a familias en situación de vulnerabilidad programadas	Servicios	Sumable	680	170	25%	151	22%	170	25%	151	22%
Numero de servicios psicológicos a familias en situación de vulnerabilidad brindados.	Servicios	Constante	760	190	25%	105	14%	190	25%	105	14%

COMPORTAMIENTO DEL INDICADOR

DESCRIPCION DE LA META ANUAL

META ANUAL	PRIMER TRIMESTRE				PRIMER TRIMESTRE			
	AVANCE TRIMESTRAL		SEMAFORO		AVANCE ACUMULADO		SEMAFORO	
	PROG.	ALCAN.	EF%		PROG.	ALCAN.	EF%	
680	170	151	89%	verde	170	151	89%	verde

DESCRIPCION DE RESULTADOS Y JUSTIFICACION EN CASO DE VARIACION SUPERIOR A +- 10POR CIENTO RESPECTO A LO PROGRAMADO

NO SE LLEGO A LA META PROGRAMADA DEBIDO A LA INASISTENCIA DE LOS PACIENTES AGENDADOS

EVALUACION DEL INDICADOR

NO SE LLEGO A LA META PROGRAMADA DEBIDO A LA INASISTENCIA DE LOS PACIENTES AGENDADOS

DEPENDENCIA GENERAL O AUXILIAR:

E00 AREA DE OPERACION

Elaboró

LIC. MAURA ITZEL FRANCO FRANCO



Vo. Bo.

T.S.U ESTEFANY AGUILAR BARRIOS





PbRM-08b FICHA TECNICA DE SEGUIMIENTO DE INDICADORES 2023
DE GESTION O ESTRATEGICOS



PILAR/ EJE TRANSVERSAL: Pilar 1: Social
 TEMA DE DESARROLLO: Desarrollo humano incluyente, sin discriminación y libre de violencia
 PROGRAMA PRESUPUESTARIO: 02060804 Desarrollo integral de la Familia
 PROYECTO: 020608040106 Orientacion y atencion psicologica y psiquiatrica
 OBJETIVO DEL PROGRAMA PRESUPUESTARIO: Engloba los proyectos orientados a fomentar la integración familiar, el respeto y el impulso de valores que permitan a cada E00 Area de operación
 DEPENDENCIA GENERAL: 308 Área de orientación familiar
 DEPENDENCIA AUXILIAR:

ESTRUCTURA DEL INDICADOR

NOMBRE DEL INDICADOR: Promedio de participantes en talleres y/o pláticas dirigidas a familias vulnerables.
 FORMULA DE CALCULO: (Número de personas que asisten a los talleres y pláticas / Total de pláticas y talleres realizados)
 INTERPRETACION: Talleres impartidos a las personas que lo requieran
 DIMENSION QUE ATIENDE: Eficiencia
 DESCRIPCION DEL FACTOR DE COMPARACION: Registros del año anterior
 FRECUENCIA DE MEDICION: Trimestral
 AMBITO GEOGRAFICO: Todas las comunidades
 COBERTURA: Municipal
 LINEA BASE: Registros administrativos.

COMPORTAMIENTO DE LAS VARIABLES DURANTE EL PRIMER TRIMESTRE

VARIABLE	UNIDAD DE MEDIDA	OPERACIÓN	META ANUAL	AVANCE TRIMESTRAL				AVANCE ACUMULADO			
				PROG.	%	ALCAN.	%	PROG.	%	ALCAN.	%
Número de personas que asisten a los talleres y pláticas	Taller/ Platica	Sumable	80	20	25%	20	25%	20	25%	20	25%
Total de pláticas y talleres realizados	Tallere/ Platica	Constante	20	4	20%	4	20%	4	20%	4	20%

COMPORTAMIENTO DEL INDICADOR

DESCRIPCION DE LA META ANUAL

META ANUAL	PRIMER TRIMESTRE							
	AVANCE TRIMESTRAL			SEMAFORO	AVANCE ACUMULADO			SEMAFORO
PROG.	ALCAN.	EF%	PROG.		ALCAN.	EF%		
80	20	20	100%	Verde	20	20	100%	Verde

DESCRIPCION DE RESULTADOS Y JUSTIFICACION EN CASO DE VARIACION SUPERIOR A +- 10POR CIENTO RESPECTO A LO PROGRAMADO

NO HAY VARIACION SE CUMPLE CON LO PROGRAMADO

EVALUACION DEL INDICADOR

SE CUMPLE CON LO PROGRAMADO

DEPENDENCIA GENERAL O AUXILIAR: 308 Área de orientación familiar



Elaboró

MAURA IZEL FRANCO FRANCO



Vo. Bo.

T.S.U ESTEFANY AGUILAR BARRIOS



PbRM-08b FICHA TECNICA DE SEGUIMIENTO DE INDICADORES 2023 DE GESTION O ESTRATEGICOS

PILAR/ EJE TRANSVERSAL: Pilar 1: Social
 TEMA DE DESARROLLO: Desarrollo humano incluyente, sin discriminación y libre de violencia
 PROGRAMA PRESUPUESTARIO: 02060804 Desarrollo integral de la Familia
 PROYECTO: 020608040101 Fomento a la integración de la familia
 OBJETIVO DEL PROGRAMA PRESUPUESTARIO: Engloba los proyectos orientados a fomentar la integración familiar, el respeto y el impulso de valores que permitan a cada
 DEPENDENCIA GENERAL: B00 Dirección Genera
 DEPENDENCIA AUXILIAR: 301 Unidad de Asistencia Social

ESTRUCTURA DEL INDICADOR

NOMBRE DEL INDICADOR: Porcentaje de solicitudes beneficiadas con apoyos asistenciales.
 FORMULA DE CALCULO: (Número de solicitudes de apoyos asistenciales beneficiadas / Total de solicitudes de apoyos asistenciales recibidas) *100
 INTERPRETACION: Solicitudes de apoyo recibidas
 DIMENSION QUE ATIENDE: Eficiencia
 DESCRIPCION DEL FACTOR DE COMPARACION: Las realizadas en el año anterior.
 AMBITO GEOGRAFICO: Municipal
 COBERTURA: Municipal
 LINEA BASE: Las peticiones o solicitudes recibidas durante el ejercicio actual.

FRECUENCIA DE MEDICION: Trimestral

COMPORTAMIENTO DE LAS VARIABLES DURANTE EL PRIMER TRIMESTRE

VARIABLE	UNIDAD DE MEDIDA	OPERACIÓN	META ANUAL	AVANCE TRIMESTRAL				AVANCE ACUMULADO			
				PROG.	%	ALCAN.	%	PROG.	%	ALCAN.	%
Total de solicitudes de apoyos asistenciales beneficiadas	Solicitud	Constante	1,200	500	42%	500	42%	500	42%	500	42%
Número de solicitudes de apoyos asistenciales recibidas	Solicitud	Sumable	1,200	300	25%	300	25%	300	25%	300	25%

COMPORTAMIENTO DEL INDICADOR

DESCRIPCION DE LA META ANUAL

META ANUAL	PRIMER TRIMESTRE							
	AVANCE TRIMESTRAL			SEMAFORO	AVANCE ACUMULADO			SEMAFORO
	PROG.	ALCAN.	EF%		PROG.	ALCAN.	EF%	
1,200	500	500	100%	VERDE	500	500	100%	VERDE

DESCRIPCION DE RESULTADOS Y JUSTIFICACION EN CASO DE VARIACION SUPERIOR A + 10POR CIENTO RESPECTO A LO PROGRAMADO

No hay variación

EVALUACION DEL INDICADOR

Se cumplió con lo programado

DEPENDENCIA GENERAL O AUXILIAR: 301 Unidad de Asistencia Social



Elaboró

T.S.U ESTEFANY AGUILAR BARRIOS



Vo. Bo.

T.S.U ESTEFANY AGUILAR BARRIOS



PbrM-08b FICHA TECNICA DE SEGUIMIENTO DE INDICADORES 2023
DE GESTION O ESTRATEGICOS



PILAR/ EJE TRANSVERSAL: Pilar 1: Social
 TEMA DE DESARROLLO: Desarrollo humano incluyente, sin discriminación y libre de violencia
 PROGRAMA PRESUPUESTARIO: 02060804 Desarrollo Integral de la Familia
 PROYECTO: 020608040102 Atención a víctimas por maltrato y abuso
 OBJETIVO DEL PROGRAMA PRESUPUESTARIO: Engloba los proyectos orientados a fomentar la integración familiar, el respeto y el impulso de valores que permitan a cada EOO Area de operación
 DEPENDENCIA GENERAL: 308 Area de orientación familiar
 DEPENDENCIA AUXILIAR:

ESTRUCTURA DEL INDICADOR

NOMBRE DEL INDICADOR: Porcentaje de visitas domiciliarias para constatar condiciones de vida de las víctimas confirmadas.
 FORMULA DE CALCULO: (Número de visitas domiciliarias realizadas para constatar condiciones de vida de las víctimas confirmadas / Total de visitas domiciliarias programadas) x 100
 INTERPRETACION: Eficiencia
 DIMENSION QUE ATIENDE: Registros del año anterior
 DESCRIPCION DEL FACTOR DE COMPARACION: FRECUENCIA DE MEDICION: Trimestral
 AMBITO GEOGRAFICO: Municipal
 COBERTURA: Municipal
 LINEA BASE: Registros administrativos

COMPORTAMIENTO DE LAS VARIABLES DURANTE EL PRIMER TRIMESTRE

VARIABLE	UNIDAD DE MEDIDA	OPERACIÓN	META ANUAL	AVANCE TRIMESTRAL				AVANCE ACUMULADO			
				PROG.	%	ALCAN.	%	PROG.	%	ALCAN.	%
Total de visitas domiciliarias para constatar condiciones de vida de las víctimas confirmadas	Visita	Constanta	200	50	25%	50	25.0%	50	25%	50	25.0%
Número de visitas domiciliarias realizadas para constatar condiciones de vida de las víctimas programadas	Visita	Sumable	200	30	14%	4	2%	30	14%	4	2%

COMPORTAMIENTO DEL INDICADOR

DESCRIPCION DE LA META ANUAL

PRIMER TRIMESTRE

META ANUAL	AVANCE TRIMESTRAL				AVANCE ACUMULADO			
	PROG.	ALCAN.	EF%	SEMAFORO	PROG.	ALCAN.	EF%	SEMAFORO
200	30	4	13.0%	ROJO	30	4	13.0%	ROJO

DESCRIPCION DE RESULTADOS Y JUSTIFICACION EN CASO DE VARIACION SUPERIOR A +- 10POR CIENTO RESPECTO A LO PROGRAMADO

DE ACUERDO A LAS NECESIDADES DEL SERVICIO NO SE PRESENTARON MÁS CASOS QUE REQUERIERAN LA VISITA DOMICILIARIA COMO PARTE DE INTERVENCIÓN DEL ÁREA DE TRABAJO SOCIAL

EVALUACION DEL INDICADOR

DE ACUERDO A LAS NECESIDADES DEL SERVICIO NO SE PRESENTARON MÁS CASOS QUE REQUERIERAN LA VISITA DOMICILIARIA COMO PARTE DE INTERVENCIÓN DEL ÁREA DE TRABAJO SOCIAL

DEPENDENCIA GENERAL O AUXILIAR: 308 Area de orientación familiar



L.T.S YASHOJARA TORRES MARTINEZ



Vo. Bo.

T.S.U ESTEFANY AGUIAR BARRIOS



PbrM-08b FICHA TÉCNICA DE SEGUIMIENTO DE INDICADORES 2023
DE GESTIÓN O ESTRATEGICO



PILAR/ EJE TRANSVERSAL: Pilar 1: Social
TEMA DE DESARROLLO: Desarrollo humano incluyente, sin discriminación y libre de violencia
PROGRAMA PRESUPUESTARIO: 02060804 Desarrollo integral de la familia
PROYECTO: 020608040101 Servicios Jurídicos Asistenciales.
OBJETIVO DEL PROGRAMA PRESUPUESTARIO: Engloba los proyectos orientados a fomentar la integración familiar, el respeto y el impulso de valores que permitan a cada
DEPENDENCIA GENERAL: 800 Área de Operación
DEPENDENCIA AUXILIAR: 301 Área de Servicios Jurídicos.

ESTRUCTURA DEL INDICADOR

NOMBRE DEL INDICADOR: Porcentaje de Asesorías Jurídicas otorgadas.
FÓRMULA DE CÁLCULO: (Número de asesorías jurídicas otorgadas/Total de asesorías jurídicas programadas)*100
INTERPRETACIÓN: se otorgan asesorías jurídicas a los chapamotenses que lo requieran para resolver conflictos y desintegración familiar para
DIMENSION QUE ATIENDE: Eficiencia FRECUENCIA DE MEDICIÓN: TRIMESTRAL
FACTOR DE COMPARACIÓN: 800 TIPO DE INDICADOR: GESTIÓN
DESCRIPCIÓN DEL FACTOR DE COMPARACIÓN: Archivo interno del área de Procuraduría Municipal de Protección de Derechos de NNA.
LINEA BASE: En el área de Procuraduría se han venido realizando acciones como denuncias por violencia para obtener medidas de Protección

COMPORTAMIENTO DE LAS VARIABLES DURANTE EL PRIMER TRIMESTRE

VARIABLE	UNIDAD DE MEDIDA	OPERACIÓN	META ANUAL	AVANCE TRIMESTRAL				AVANCE ACUMULADO			
				PROG.	%	ALCAN.	%	PROG.	%	ALCAN.	%
Número de asesorías jurídicas otorgadas	Asesoría	constante	800	200	25%	80	10%	200	25%	80	10%
Total de asesorías jurídicas programadas	Asesoría	Sumable	800	200	25%	200	25%	200	25%	200	25%

COMPORTAMIENTO DEL INDICADOR

DESCRIPCIÓN DE LA META ANUAL

META ANUAL	PRIMER TRIMESTRE				AVANCE ACUMULADO			
	PROG.	ALCAN.	EF%	SEMAFORO	PROG.	ALCAN.	EF%	SEMAFORO
800	200	80	40%	AMARILLO	200	80	40%	AMARILLO


DESCRIPCIÓN DE RESULTADOS Y JUSTIFICACIÓN EN CASO DE VARIACIÓN SUPERIOR A +- 10 POR CIENTO RESPECTO A LO PROGRAMADO

EN LOS MESES ENERO Y FEBRERO LA TITULAR DEL ÁREA ESTUVE DE INCAPACIDAD. A PARTIR DE ESTE TRIMESTRE SE REGULARIZARÁN LAS METAS.

EVALUACIÓN DEL INDICADOR

EN LOS MESES ENERO Y FEBRERO LA TITULAR DEL ÁREA ESTUVE DE INCAPACIDAD. A PARTIR DE ESTE TRIMESTRE SE REGULARIZARÁN LAS METAS.

DEPENDENCIA GENERAL O AUXILIAR:



Vo. Bo.

S. U. ESTEFANY AGUILAR BARRIOS



PbRM-08b FICHA TÉCNICA DE SEGUIMIENTO DE INDICADORES 2023
DE GESTIÓN O ESTRATEGICO



PILAR/ EJE TRANSVERSAL: Pilar 1: Social
 TEMA DE DESARROLLO: Desarrollo Humano Incluyente, sin discriminación y libre de violencia
 PROGRAMA PRESUPUESTARIO: 02060804 Desarrollo Integral de la Familia
 PROYECTO: 020608040106 Orientación y Atención Psicológica y Psiquiátrica
 OBJETIVO DEL PROGRAMA PRESUPUESTARIO: Engloba los Proyectos Orientados a fomentar la integración familiar, el respeto y el impulso de valores que permiten a cada
 DEPENDENCIA GENERAL: E00 Área de operación
 DEPENDENCIA AUXILIAR: 306 Área de orientación familiar.

ESTRUCTURA DEL INDICADOR

NOMBRE DEL INDICADOR: Porcentaje de consultas de apoyo psicológico otorgadas
 FÓRMULA DE CÁLCULO: (Número de consultas de apoyo psicológico otorgadas/total de consultas de apoyo psicológico programadas)*100
 INTERPRETACIÓN: Atenciones psicológicas brindadas.
 DIMENSION QUE ATIENDE: Eficacia FRECUENCIA DE MEDICIÓN: Trimestral
 DESCRIPCIÓN DEL FACTOR DE COMPARACIÓN: Registros administrativos de consultas de apoyo psicológico otorgadas
 ÁMBITO GEOGRÁFICO: Municipal
 COBERTURA: Municipal
 LINEA BASE: Datos del 2022

COMPORTAMIENTO DE LAS VARIABLES DURANTE EL PRIMER TRIMESTRE

VARIABLE	UNIDAD DE MEDIDA	OPERACIÓN	META ANUAL	AVANCE TRIMESTRAL				AVANCE ACUMULADO			
				PROG.	%	ALCAN.	%	PROG.	%	ALCAN.	%
Numero de consultas de apoyo psicologico otorgadas.	Consulta	Sumable	760	190	25%	105	14%	190	25%	105	14%
Total de consultas de apoyo psicologico programadas.	Consulta	Constante	680	170	25%	151	22%	170	25%	151	22%

COMPORTAMIENTO DEL INDICADOR

DESCRIPCION DE LA META ANUAL

META ANUAL	PRIMER TRIMESTRE							
	AVANCE TRIMESTRAL				AVANCE ACUMULADO			
	PROG.	ALCAN.	EF%	SEMAFORO	PROG.	ALCAN.	EF%	SEMAFORO
680	170	151	89%	verde	170	151	89%	verde

DESCRIPCION DE RESULTADOS Y JUSTIFICACION EN CASO DE VARIACION SUPERIOR A +- 10POR CIENTO RESPECTO A LO PROGRAMADO

NO SE LLEGO A LA META PPROGRAMADA DEBIDO A LA INASISTENCIA DE LOS PACIENTES AGENDADOS

EVALUACION DEL INDICADOR

NO SE LLEGO A LA META PPROGRAMADA DEBIDO A LA INASISTENCIA DE LOS PACIENTES AGENDADOS

DEPENDENCIA GENERAL O AUXILIAR: E00 AREA DE OPERACIÓN

Elaboro

 LIC. MAURA ITZEL FRANCO FRANCO



Vo. Bo.



T.S.U ESTEFANY AGUILAR BARRIOS



SISTEMA MUNICIPAL DIF CHAPA DE MOTA 2022 - 2024



“2023. AÑO DEL SEPTUAGÉSIMO ANIVERSARIO DEL RECONOCIMIENTO DE DERECHO AL VOTO DE LAS MUJERES EN MÉXICO”

SISTEMA MUNICIPAL PARA EL DESARROLLO INTEGRAL DE LA FAMILIA

PROGRAMA PRESUPUESTARIO: 02060804 DESARROLLO INTEGRAL DE LA FAMILIA



PROYECTO: 020608040101 FOMENTO A LA INTEGRACIÓN DE LA FAMILIA

PbRM-01d COMPONENTES

NOMBRE DEL INDICADOR:

PORCENTAJE DE APOYOS ASISTENCIALES OTORGADOS A FAMILIAS VULNERABLES

EVIDENCIA: FOTOGRAFIAS

ACTA DE FORMALIZACIÓN DEL PROYECTO DE FOMENTO A LA INTEGRACIÓN DE LA FAMILIA

El día 15 de mayo del 2023, se llevó a cabo la formalización del proyecto de fomento a la integración de la familia, en el municipio de Chapa de Mota, estado de Chiapas.

El proyecto tiene como objetivo principal el fortalecimiento de la unidad familiar y el bienestar de sus miembros, a través de actividades de apoyo psicosocial y capacitación.

El proyecto se llevará a cabo durante el periodo comprendido entre el 15 de mayo del 2023 y el 31 de mayo del 2023.

El proyecto se llevará a cabo en el municipio de Chapa de Mota, estado de Chiapas.

El proyecto se llevará a cabo en el municipio de Chapa de Mota, estado de Chiapas.

Actividad	Fecha de inicio	Fecha de término	Estado
Actividad 1	15/05/2023	31/05/2023	Completada
Actividad 2	15/05/2023	31/05/2023	Completada
Actividad 3	15/05/2023	31/05/2023	Completada



C



SISTEMA MUNICIPAL DIF CHAPA DE MOTA 2022 - 2024



CHAPA DE MOTA
DIF MUNICIPAL 2022 - 2024
EN FAMILIA
EL PROGRESO CONTINÚA



PbRM-01d ACTIVIDADES

NOMBRE DEL INDICADOR:

Porcentaje de solicitudes beneficiadas con apoyos asistenciales.

EVIDENCIA: FOTOGRAFÍAS

C

Logo of the Municipality of Chapa de Mota and the Municipal DIF logo.

PLAN DE DESARROLLO MUNICIPAL 2022 - 2024

OBJETIVO GENERAL: Mejorar la calidad de vida de la población de Chapa de Mota.

OBJETIVO ESPECÍFICO: Promover el desarrollo humano integral de la población de Chapa de Mota.

INDICADOR: Porcentaje de solicitudes beneficiadas con apoyos asistenciales.

Indicador	Unidad	2022	2023	2024
Porcentaje de solicitudes beneficiadas con apoyos asistenciales	%	0	0	0

Elaborado por: [Firma]

Revisado por: [Firma]

Logo of the Municipality of Chapa de Mota and the Municipal DIF logo.



SISTEMA MUNICIPAL DIF CHAPA DE MOTA 2022 - 2024




CHAPA DE MOTA
DIF MUNICIPAL 2022 - 2024
EN FAMILIA
EL PROGRESO CONTINUA

"2023, 70 ANIVERSARIO DEL RECONOCIMIENTO DEL DERECHO AL VOTO DE LAS MUJERES EN MÉXICO"


PROCURADURÍA DE PROTECCIÓN DE NIÑAS, NIÑOS Y ADOLESCENTES.

02060804 Desarrollo integral de la familia
020608040101 Fomento a la integración de la familia
301 Unidad de Asistencia Social

FICHAS TÉCNICAS DE DISEÑO DE INDICADORES



1.- Porcentaje de servicios jurídicos a familias en situación de vulnerabilidad otorgados.



ATENTAMENTE



LIC. ANA CAREN CRUZ FRANCO
PROCURADORA MUNICIPAL DE PROTECCIÓN
DE DERECHOS DE NIÑAS, NIÑOS Y ADOLESCENTES
DEL SMDIF DE CHAPA DE MOTA.



SISTEMA MUNICIPAL DIF CHAPA DE MOTA 2022 - 2024



PbRM-01d ACTIVIDADES

NOMBRE DEL INDICADOR:

PROMEDIO DE PARTICIPANTES EN TALLERES Y/O PLÁTICAS DIRIGIDOS A FAMILIAS VULNERABLES

EVIDENCIA: FOTOGRAFIAS

FORMULARIO PARA REGISTRO DE SERVICIOS DE ASISTENCIA SOCIAL PRESTADOS EN EL SECTOR RURAL

El presente formulario tiene como finalidad registrar los servicios de asistencia social prestados en el sector rural, de acuerdo con el Plan Municipal de Desarrollo y el Programa de Atención Social del DIF Municipal de Chapa de Mota.

INFORMACIÓN DEL SERVICIO:

Nombre del beneficiario: _____
 Domicilio: _____
 Municipio: _____
 Fecha de registro: _____

DETALLE DEL SERVICIO:

Actividad	Horario	Duración	Costo	Beneficiario	Observaciones


VALIDACIÓN DEL SERVICIO:

Nombre del beneficiario: _____
 Fecha de validación: _____

SEALADO:

 Director del DIF Municipal

 Beneficiario



LISTA DE ASISTENCIA

Fecha: 27 Agosto 2022
 Lugar: Belkacab

No.	PRENOMINADO Y RESIDENCIA EN	EDAD EN	PRENOMINADO EN	TIPO DE
1	Dayna Karoline Braga Olmos	15		
2	Alia Estel Olmos A.	14		
3	Diana Carolina Cruz Jimenez	14		
4	Alma Mercedes Velasco	13		
5	Paola Ramirez Zúñiga	13		
6	Alma Gabriela Ruiz Rubio	13		
7	Rebel Yajaira Ramirez	13		
8	Alma Yajaira Ramirez Rubio	13		
9	Yennifer Lopez Lopez	13		
10	Rafael Abel Ochoa Rodriguez	13		
11	Rafael Abel Ochoa Rodriguez	13		
12	Rafael Abel Ochoa Rodriguez	13		
13	Rafael Abel Ochoa Rodriguez	13		
14	Rafael Abel Ochoa Rodriguez	13		
15	Rafael Abel Ochoa Rodriguez	13		
16	Rafael Abel Ochoa Rodriguez	13		
17	Rafael Abel Ochoa Rodriguez	13		
18	Rafael Abel Ochoa Rodriguez	13		
19	Rafael Abel Ochoa Rodriguez	13		
20	Rafael Abel Ochoa Rodriguez	13		

 Director del DIF Municipal

 Beneficiario



SISTEMA MUNICIPAL DIF CHAPA DE MOTA 2022 - 2024



CHAPA DE MOTA
DIF MUNICIPAL 2022 - 2024
EN FAMILIA
EL PROGRESO CONTINÚA



ATENTAMENTE

C



T.S.U ESTEFANY AGUILAR BARRIOS
DIRECTORA DEL SISTEMA MUNICIPAL DIF CHAPA DE MOTA



SISTEMA MUNICIPAL DIF CHAPA DE MOTA 2022 - 2024



"2023. AÑO DEL SEPTUAGESIMO ANIVERSARIO DEL DERECHO AL VOTO DE LAS MUJERES EN MEXICO"

SISTEMA MUNICIPAL PARA EL DESARROLLO INTEGRAL DE LA FAMILIA

PROGRAMA PRESUPUESTARIO: 02060802 ATENCION A PERSONAS CON DISCAPACIDAD

PROYECTO: 020608020102 ORIENTACION E INFORMACION SOBRE DISCAPACIDAD

PbRM 01d

NOMBRE DEL INDICADOR: PORCENTAJE DE ACCIONES PARA LA RESTITUCION DE DERECHOS A VICTIMAS DE MALTRATO Y ABUSO

EVIDENCIA: FOTOGRAFIA




FORMA DE PRESENTACION: FICHA TECNICA DE LESADO DE INDICADORES PSICOLOGICOS O DE GESTION SOCIAL
PLAN DE DESARROLLO TRANSVERSAL: Para el 2023
TEMA DE DESARROLLO: Desarrollo humano equitativo, sin discriminación y libre de violencia
PROGRAMA PRESUPUESTARIO LOGICO: Desarrollo integral de la familia
PROYECTO: Orientación e información a víctimas por maltrato y abuso
OBJETIVO DEL PROGRAMA PRESUPUESTARIO: Brindar los servicios necesarios a las víctimas de maltrato y abuso, promover el bienestar y el respeto a los derechos de las víctimas de maltrato y abuso, proporcionar apoyo psicosocial y legal a las víctimas de maltrato y abuso.
DEPENDENCIA AUXILIAR: 800 Área de Atención a la Dependencia Familiar

DEFINICION DEL INDICADOR:
NOMBRE DEL INDICADOR: Porcentaje de acciones para la restitución de derechos a víctimas de maltrato y abuso.
Fórmula de Cálculo: $\frac{\text{Número de acciones realizadas para la restitución de derechos a víctimas de maltrato y abuso}}{\text{Total de acciones a realizar para la restitución de derechos a víctimas de maltrato y abuso}} \times 100$
UNIDAD DE MEDIDA: Porcentaje
TIPO DE INDICADOR: Cuantitativo
DESCRIPCION DEL FACTOR DE COMPARACION: A nivel municipal se realiza el monitoreo de la atención a las víctimas de maltrato y abuso a través de la atención a las víctimas de maltrato y abuso en el área de atención a la dependencia familiar.
DESCRIPCION DEL FACTOR DE COMPARACION: A nivel municipal se realiza el monitoreo de la atención a las víctimas de maltrato y abuso a través de la atención a las víctimas de maltrato y abuso en el área de atención a la dependencia familiar.
CALENDARIZACION: Trimestral

Variable del Indicador	Unidad de Medida	Meta	2022	2023	2024
Porcentaje de acciones para la restitución de derechos a víctimas de maltrato y abuso	Porcentaje	100	10	10	10
Porcentaje de acciones para la restitución de derechos a víctimas de maltrato y abuso	Porcentaje	100	10	10	10
Porcentaje de acciones para la restitución de derechos a víctimas de maltrato y abuso	Porcentaje	100	20%	20%	20%

DESCRIPCION DE LA META SOCIAL: Alcanzar las metas programadas a fin de proteger y apoyar a NNA a tener una vida sana y libre de violencia y garantizar el respeto a sus derechos humanos.
MEDIO DE VERIFICACION: Realizar el monitoreo de los indicadores a través de la atención a las víctimas de maltrato y abuso.
METAS DE ACCIONES RELACIONADAS Y AVANCE: Se realiza el monitoreo de la atención a las víctimas de maltrato y abuso a través de la atención a las víctimas de maltrato y abuso en el área de atención a la dependencia familiar.



DIF MUNICIPAL 2022 - 2024
 EN FAMILIA
 EL PROGRESO CONTINÚA



SISTEMA MUNICIPAL DIF CHAPA DE MOTA 2022 - 2024



CHAPA DE MOTA
DIF MUNICIPAL 2022 - 2024
EN FAMILIA
EL PROGRESO CONTINUA



CONCLUSIONES:

PRIMERA: La menor F.O.M.A., es miembro de una familia nuclear, quienes se encuentran en edad escolar de nivel básico y superior, en instalaciones básicas, la menor F.O.M.A. cuenta con adecuadas condiciones higiénicas, de cuidado y salud, contando con lo básico para una calidad de vida.

SEGUNDA: Se observan condiciones de vivienda adecuadas para proveer todo lo necesario en seguridad y comodidad, contando con atención, cuidados y alimentación, manteniendo relaciones de convivencia con cada miembro de su sistema familiar.

TERCERA: Derivado de la investigación documental y de campo en el domicilio y catálogo de localidades emitido por SEDESOL, se concluye que se desarrollan en zonas rurales, semiurbanas, en vivienda que no propician condiciones de hacinamiento, con ingresos económicos que les permiten mantener un nivel de vida BAJO-ALTO, según la clasificación de niveles socioeconómicos de AMAI, y consecuentemente se desarrollan en un entorno social que provee de los satisfactores básicos.

CUARTA: Atento a lo anterior y de la información recabada a través de la visita realizada, no se desprenden datos que determinen la existencia de hechos positivamente constitutivos de delito alguno, tomando en consideración la información proporcionada por miembros de dicho sistema familiar y hasta la presente fecha desconoce cualquier situación relacionada a que la menor haya sido vulnerada de sus derechos dentro de su núcleo familiar, social y/o escolar en su tiempo considerable hasta el momento.

Av. Ejército del Trabajo S/N, Col. Centro, Chapa de Mota, Estado de México, C.P. 54350
Tel.: (566) 99 203 01, Email: dif_chapedemota@hotmail.com




SISTEMA MUNICIPAL DIF CHAPA DE MOTA 2022 - 2024



DOMICILIO EN EL QUE HABITAN LA MENOR M.M.D.O.

LOCALIZADO: D/C. Localidad de Tenjérv. Municipio de Chapa de Mota, Estado de México



ATENTAMENTE

LIC. VASHOJARA TOLENTINO MARTÍNEZ
TRABAJADORA SOCIAL ADSCRITA
DEL SMDIF CHAPA DE MOTA



Av. Ejército del Trabajo S/N, Col. Centro, Chapa de Mota, Estado de México, C.P. 54350
Tel.: (566) 99 203 01, Email: dif_chapedemota@hotmail.com



PbRM-08b FICHA TECNICA DE SEGUIMIENTO DE INDICADORES 2023
DE GESTION O ESTRATEGICOS



PILAR/ EJE TRANSVERSAL
TEMA DE DESARROLLO
PROGRAMA PRESUPUESTARIO
PROYECTO

Eje transversal II Gobierno Moderno, Capaz y Responsable
Gestión para Resultados y evaluación del desempeño
01050206 Consolidación de la administración pública para resultados
010502060201 Adquisiciones y servicios

OBJETIVO DEL PROGRAMA PRESUPUESTARIO

Comprende el conjunto de actividades y herramientas para coadyuvar a que la actuación de los servidores públicos sea eficaz, eficiente y transparente, a fin de generar resultados con apego a los principios de legalidad, objetividad,

DEPENDENCIA GENERAL

C00 Tesorería

DEPENDENCIA AUXILIAR

306 Area de Finanzas

ESTRUCTURA DEL INDICADOR

NOMBRE DEL INDICADOR

Tasa de variación del gasto corriente.

FORMULA DE CALCULO

$((\text{Gasto corriente del año actual} / \text{Gasto corriente en el año anterior}) - 1) * 100$

INTERPRETACION

Fortalecer la administración de los ingresos para que se genere un eficiente ejecución de los recursos públicos

DIMENSION QUE ATIENDE

Eficiencia

FRECUENCIA DE MEDICION: Anual

DESCRIPCION DEL FACTOR DE COMPARACION

Estado comparativo de gasto corriente municipal

AMBITO GEOGRAFICO

Municipal

COBERTURA

Municipal

LINEA BASE

Registros administrativos

COMPORTAMIENTO DE LAS VARIABLES DURANTE EL PRIMER TRIMESTRE

VARIABLE	UNIDAD DE MEDIDA	OPERACIÓN	META ANUAL	AVANCE TRIMESTRAL				AVANCE ACUMULADO			
				PROG.	%	ALCAN.	%	PROG.	%	ALCAN.	%
Gasto corriente del año actual	Gasto Corriente	Sumable	10,119,135	0	0%	0	0%	0	0%	0	0%
Gasto corriente en el año anterior	Gasto Corriente	Constante	8,071,098	0	0%	0	0%	0	0%	0	0%

COMPORTAMIENTO DEL INDICADOR

DESCRIPCION DE LA META ANUAL

META ANUAL	PRIMER TRIMESTRE							
	AVANCE TRIMESTRAL		AVANCE ACUMULADO					
	PROG.	ALCAN.	EF%	SEMAFORO	PROG.	ALCAN.	EF%	SEMAFORO
10,119,135	0	0	100%	Verde	0	0	100%	Verde

DESCRIPCION DE RESULTADOS Y JUSTIFICACION EN CASO DE VARIACION SUPERIOR A +- 10POR CIENTO RESPECTO A LO PROGRAMADO

no hay variación

EVALUACION DEL INDICADOR

La frecuencia de medición es anual así que si se cumple con la meta programada.

DEPENDENCIA GENERAL O AUXILIAR: 306 Area de Finanzas

Elaboró



JOSEFINA FRANCO BARRERA



Vo. Bo.

T.S.U ESTEFANY AGUILAR BARRIOS



PBRM-08b FICHA TECNICA DE SEGUIMIENTO DE INDICADORES 2023
DE GESTION O ESTRATEGICOS



PILAR/ EJE TRANSVERSAL Eje transversal II Gobierno Moderno, Capaz y Responsable
 TEMA DE DESARROLLO Gestión para Resultados y evaluación del desempeño
 PROGRAMA PRESUPUESTARIO 01050206 Consolidación de la administración pública para resultados
 PROYECTO 010502060201 Adquisiciones y servicios
 OBJETIVO DEL PROGRAMA PRESUPUESTARIO Comprende el conjunto de actividades y herramientas para coadyuvar a que la actuación de los servidores públicos sea eficaz,
 DEPENDENCIA GENERAL COO Tesorería
 DEPENDENCIA AUXILIAR 306 Área de Finanzas

ESTRUCTURA DEL INDICADOR

NOMBRE DEL INDICADOR Porcentaje de avance en el gasto corriente ejercido
 FORMULA DE CALCULO $(\text{Gasto corriente ejercido} / \text{Monto del Gasto corriente}) * 100$
 INTERPRETACION Ejecutar el recurso público asignado para que se cumplan las funciones de eficiencia y eficacia para una rendición de cuentas
 DIMENSION QUE ATIENDE Eficiencia FRECUENCIA DE MEDICION: Anual
 DESCRIPCION DEL FACTOR DE COMPARACION Estado comparativo de gasto corriente Municipal
 AMBITO GEOGRAFICO Municipal
 COBERTURA Municipal
 LINEA BASE Registros administrativos

COMPORTAMIENTO DE LAS VARIABLES DURANTE EL PRIMER TRIMESTRE

VARIABLE	UNIDAD DE MEDIDA	OPERACIÓN	META ANUAL	AVANCE TRIMESTRAL				AVANCE ACUMULADO			
				PROG.	%	ALCAN.	%	PROG.	%	ALCAN.	%
Gasto corriente ejercido	Gasto Ejercido	Constante	8,071,098	0	0%	0	0%	0	0%	0	0%
Monto del Gasto Corriente	Gasto Corriente	Sumable	10,119,135	0	0%	0	0%	0	0%	0	0%

COMPORTAMIENTO DEL INDICADOR

DESCRIPCION DE LA META ANUAL

META ANUAL	PRIMER TRIMESTRE							
	AVANCE TRIMESTRAL		AVANCE ACUMULADO					
	PROG.	ALCAN.	EF%	SEMAFORO	PROG.	ALCAN.	EF%	SEMAFORO
10,119,135	0	0	100%	Verde	0	0	100%	Verde

DESCRIPCION DE RESULTADOS Y JUSTIFICACION EN CASO DE VARIACION SUPERIOR A +- 10POR CIENTO RESPECTO A LO PROGRAMADO

Se cumple con la meta programada ya que la meta es anual

EVALUACION DEL INDICADOR

Se cumple con la meta establecida.

DEPENDENCIA GENERAL O AUXILIAR: 306 Área de Finanzas



Elaboró

T.S. U. JOSEFINA FRANCO BARRERA



Vo. Bo.

ESTEFANY AGUILAR BARRIOS



PbRM-08b FICHA TECNICA DE SEGUIMIENTO DE INDICADORES 2023
DE GESTION O ESTRATEGICOS



PILAR/ EJE TRANSVERSAL Eje transversal II Gobierno Moderno, Capaz y Responsable
TEMA DE DESARROLLO Gestión para Resultados y evaluación del desempeño
PROGRAMA PRESUPUESTARIO 01050206 Consolidación de la administración pública para resultados
PROYECTO 010502060201 Adquisiciones y servicios
OBJETIVO DEL PROGRAMA PRESUPUESTARIO Comprende el conjunto de actividades y herramientas para coadyuvar a que la actuación de los servidores públicos sea eficaz,
DEPENDENCIA GENERAL COO Tesorería
DEPENDENCIA AUXILIAR 306 Área de Finanzas

ESTRUCTURA DEL INDICADOR

NOMBRE DEL INDICADOR Tasa de variación de servidores públicos municipales en funciones.
FORMULA DE CALCULO $((\text{Servidores públicos en funciones en el semestre actual} / \text{Servidores públicos en funciones en el semestre anterior}) - 1) * 100$
INTERPRETACION Total de servidores publicos en funciones
DIMENSION QUE ATIENDE Eficacia FRECUENCIA DE MEDICION: Semestral
DESCRIPCION DEL FACTOR DE COMPARACION Aumento o disminución de servidores públicos
AMBITO GEOGRAFICO Municipal
COBERTURA Municipal
LINEA BASE Altas o bajas del personal

COMPORTAMIENTO DE LAS VARIABLES DURANTE EL PRIMER TRIMESTRE

VARIABLE	UNIDAD DE MEDIDA	OPERACIÓN	META ANUAL	AVANCE TRIMESTRAL				AVANCE ACUMULADO			
				PROG.	%	ALCAN.	%	PROG.	%	ALCAN.	%
Servidores públicos en funciones en el semestre actual	Servidor público	Sumable	28	0	0%	0	0%	0	0%	0	0%
Servidores públicos en funciones en el semestre anterior	Servidor público	Constante	24	0	0%	0	0%	0	0%	0	0%

COMPORTAMIENTO DEL INDICADOR

DESCRIPCION DE LA META ANUAL

META ANUAL	PRIMER TRIMESTRE							
	AVANCE TRIMESTRAL			SEMAFORO	AVANCE ACUMULADO			SEMAFORO
	PROG.	ALCAN.	EF%		PROG.	ALCAN.	EF%	
28	0	0	100%	Verde	0	0	100%	Verde

DESCRIPCION DE RESULTADOS Y JUSTIFICACION EN CASO DE VARIACION SUPERIOR A + 10POR CIENTO RESPECTO A LO PROGRAMADO

Se cumple con la meta programada este primer trimestre

EVALUACION DEL INDICADOR

Se cumplió con la meta establecida.

DEPENDENCIA GENERAL O AUXILIAR: 306 Área de Finanzas



Elaboró

T.S.U JOSEFINA FRANCO BARRERA



Vo. Bo.

T.S.U ESTEFANY AGUILAR BARRIOS



PbRM-08b FICHA TECNICA DE SEGUIMIENTO DE INDICADORES 2023
DE GESTION O ESTRATEGICOS



PILAR/ EJE TRANSVERSAL Eje transversal II Gobierno Moderno, Capaz y Responsable
TEMA DE DESARROLLO Gestión para Resultados y evaluación del desempeño
PROGRAMA PRESUPUESTARIO 01050206 Consolidación de la administración pública para resultados
PROYECTO 010502060201 Adquisiciones y servicios
OBJETIVO DEL PROGRAMA PRESUPUESTARIO Comprende el conjunto de actividades y herramientas para coadyuvar a que la actuación de los servidores públicos sea eficaz, eficiente y transparente, a fin de generar resultados con apego a los principios de legalidad, objetividad,
DEPENDENCIA GENERAL COO Tesorería
DEPENDENCIA AUXILIAR 306 Área de Finanzas

ESTRUCTURA DEL INDICADOR

NOMBRE DEL INDICADOR Tasa de variación del gasto ejercido por concepto de adquisiciones, bienes y servicios.
FORMULA DE CALCULO $((\text{Monto ejercido por concepto de adquisiciones, bienes y servicios del semestre actual} / \text{Monto por concepto de adquisiciones, bienes y servicios ejercidos del semestre anterior}) - 1) * 100$
INTERPRETACION Suministro de adquisiciones bienes y servicios para el correcto funcionamiento de las diferentes areas de la institucion
DIMENSION QUE ATIENDE Eficiencia FRECUENCIA DE MEDICION: Semestral
DESCRIPCION DEL FACTOR DE COMPARACION Total de suministros de adquisiciones realizadas en semestre actual contra el anterior
AMBITO GEOGRAFICO Municipal
COBERTURA Municipal
LINEA BASE Facturas de las adquisiciones

COMPORTAMIENTO DE LAS VARIABLES DURANTE EL PRIMER TRIMESTRE

VARIABLE	UNIDAD DE MEDIDA	OPERACIÓN	META ANUAL	AVANCE TRIMESTRAL				AVANCE ACUMULADO			
				PROG.	%	ALCAN.	%	PROG.	%	ALCAN.	%
Monto ejercido por concepto de adquisiciones, bienes y servicios del semestre actual	Monto	Sumable	10,119,135	0	0%	0	0%	0	0%	0	0%
Monto por concepto de adquisiciones, bienes y servicios ejercidos del semestre anterior	Monto	Constante	8,071,098	0	0%	0	0%	0	0%	0	0%

COMPORTAMIENTO DEL INDICADOR

DESCRIPCION DE LA META ANUAL

META ANUAL	PRIMER TRIMESTRE				PRIMER TRIMESTRE			
	AVANCE TRIMESTRAL				AVANCE ACUMULADO			
	PROG.	ALCAN.	EF%	SEMAFORO	PROG.	ALCAN.	EF%	SEMAFORO
10,119,135	0	0	100%	Verde	0	0	100%	Verde

DESCRIPCION DE RESULTADOS Y JUSTIFICACION EN CASO DE VARIACION SUPERIOR A + 10POR CIENTO RESPECTO A LO PROGRAMADO

No hubo variación en este primer trimestre ya que se cumple con lo programado

EVALUACION DEL INDICADOR

se cumple con lo programado.

DEPENDENCIA GENERAL O AUXILIAR: 306 Área de Finanzas

Elaboró

JH

T.S.U JOSEFINA FRANCO BARRERA

Vo. Bo.

ES

T.S.U ESTEFANY AGUILAR BARRIOS





PbRM-08b FICHA TECNICA DE SEGUIMIENTO DE INDICADORES 2023
DE GESTION O ESTRATEGICOS



PILAR/ EJE TRANSVERSAL Eje transversal II Gobierno Moderno, Capaz y Responsable
TEMA DE DESARROLLO Gestión para Resultados y evaluación del desempeño
PROGRAMA PRESUPUESTARIO 01050206 Consolidación de la administración pública para resultados
PROYECTO 010502060201 Adquisiciones y servicios
OBJETIVO DEL PROGRAMA PRESUPUESTARIO Comprende el conjunto de actividades y herramientas para coadyuvar a que la actuación de los servidores públicos sea eficaz,
DEPENDENCIA GENERAL COO Tesorería
DEPENDENCIA AUXILIAR 306 Área de Finanzas

ESTRUCTURA DEL INDICADOR

NOMBRE DEL INDICADOR Tasa de variación en el registro de bienes patrimoniales.
FORMULA DE CALCULO $((\text{Registros de bienes patrimoniales del semestre actual} / \text{Registros de bienes patrimoniales del semestre anterior}) - 1) * 100$
INTERPRETACION Registros administrativos de los inventarios de los bienes patrimoniales municipales
DIMENSION QUE ATIENDE Eficacia FRECUENCIA DE MEDICION: Semestral
DESCRIPCION DEL FACTOR DE COMPARACION Tasa de variación en el registro de bienes patrimoniales
AMBITO GEOGRAFICO Municipal
COBERTURA Municipal
LINEA BASE Actas de levantamiento de inventario

COMPORTAMIENTO DE LAS VARIABLES DURANTE EL PRIMER TRIMESTRE

VARIABLE	UNIDAD DE MEDIDA	OPERACIÓN	META ANUAL	AVANCE TRIMESTRAL				AVANCE ACUMULADO			
				PROG.	%	ALCAN.	%	PROG.	%	ALCAN.	%
Registros de bienes patrimoniales del semestre actual	Registro	Sumable	152	0	0%	0	0%	0	0%	0	0%
Registro de bienes patrimoniales del semestre anterior	Registro	Constante	147	0	0%	0	0%	0	0%	0	0%

COMPORTAMIENTO DEL INDICADOR

DESCRIPCION DE LA META ANUAL

META ANUAL	PRIMER TRIMESTRE				PRIMER TRIMESTRE			
	AVANCE TRIMESTRAL			SEMAFORO	AVANCE ACUMULADO			SEMAFORO
	PROG.	ALCAN.	EF%		PROG.	ALCAN.	EF%	
152	0	0	100%	Verde	0	0	100%	Verde

DESCRIPCION DE RESULTADOS Y JUSTIFICACION EN CASO DE VARIACION SUPERIOR A + 10POR CIENTO RESPECTO A LO PROGRAMADO

se cumplió con la meta programada en este trimestre

EVALUACION DEL INDICADOR

Se cumple con lo programado

DEPENDENCIA GENERAL O AUXILIAR: 306 Área de Finanzas



Elaboró

241

FRANCO BARRERA



Vo. Bo.

Handwritten signature

T.S.U ESTEFANY AGUILAR BARRIOS



PbRM-08b FICHA TECNICA DE SEGUIMIENTO DE INDICADORES 2023
DE GESTION O ESTRATEGICOS



PILAR/ EJE TRANSVERSAL Eje transversal II Gobierno Moderno, Capaz y Responsable
TEMA DE DESARROLLO Gestión para Resultados y evaluación del desempeño
PROGRAMA PRESUPUESTARIO 01050206 Consolidación de la administración pública para resultados
PROYECTO 010502060201 Adquisiciones y servicios
OBJETIVO DEL PROGRAMA PRESUPUESTARIO Comprende el conjunto de actividades y herramientas para coadyuvar a que la actuación de los servidores públicos sea eficaz,
DEPENDENCIA GENERAL COO Tesorería
DEPENDENCIA AUXILIAR 306 Area de Finanzas

ESTRUCTURA DEL INDICADOR

NOMBRE DEL INDICADOR Porcentaje de supervisiones realizadas para verificar la puntualidad y asistencia de los servidores públicos.
FORMULA DE CALCULO $(\text{Supervisiones realizadas para verificar la puntualidad y asistencia de los servidores públicos} / \text{Supervisiones programadas para verificar la puntualidad y asistencia de los servidores públicos}) * 100$
INTERPRETACION Supervisiones al personal de la institucion para verificar su puntualidad y asistencia
DIMENSION QUE ATIENDE Eficacia
DESCRIPCION DEL FACTOR DE COMPARACION Total de supervisiones al personal
AMBITO GEOGRAFICO Municipal
COBERTURA Municipal
LINEA BASE Listas de asistencia quincenales

FRECUENCIA DE MEDICION: Trimestral

COMPORTAMIENTO DE LAS VARIABLES DURANTE EL PRIMER TRIMESTRE

VARIABLE	UNIDAD DE MEDIDA	OPERACIÓN	META ANUAL	AVANCE TRIMESTRAL				AVANCE ACUMULADO			
				PROG.	%	ALCAN.	%	PROG.	%	ALCAN.	%
Supervisiones realizadas para verificar la puntualidad y asistencia de los servidores público	Supervisión	Constante	24	6	25%	6	25%	6	25%	6	25%
Supervisiones programadas para verificar la puntualidad y asistencia de los servidores públicos	Supervisión	Sumable	24	6	25%	6	25%	6	25%	6	25%

COMPORTAMIENTO DEL INDICADOR

DESCRIPCION DE LA META ANUAL

META ANUAL	PRIMER TRIMESTRE							
	AVANCE TRIMESTRAL				AVANCE ACUMULADO			
	PROG.	ALCAN.	EF%	SEMAFORO	PROG.	ALCAN.	EF%	SEMAFORO
24	6	6	100%	Verde	24	24	100%	Verde


DESCRIPCION DE RESULTADOS Y JUSTIFICACION EN CASO DE VARIACION SUPERIOR A + 10POR CIENTO RESPECTO A LO PROGRAMADO

Se cumple con la meta establecida en este primer trimestre

EVALUACION DEL INDICADOR

Se cumple con lo programado

DEPENDENCIA GENERAL O AUXILIAR: 306 Área de Finanzas



Vo. Bo.



PBRM-08b FICHA TECNICA DE SEGUIMIENTO DE INDICADORES 2023
DE GESTION O ESTRATEGICOS



PILAR/ EJE TRANSVERSAL Eje transversal II Gobierno Moderno, Capaz y Responsable
TEMA DE DESARROLLO Gestión para Resultados y evaluación del desempeño
PROGRAMA PRESUPUESTARIO 01050206 Consolidación de la administración pública para resultados
PROYECTO 010502060201 Adquisiciones y servicios
OBJETIVO DEL PROGRAMA PRESUPUESTARIO Comprende el conjunto de actividades y herramientas para coadyuvar a que la actuación de los servidores públicos sea eficaz,
DEPENDENCIA GENERAL COO Tesorería
DEPENDENCIA AUXILIAR 306 Area de Finanzas

ESTRUCTURA DEL INDICADOR

NOMBRE DEL INDICADOR Tasa de variación en la distribución de insumos a las áreas administrativas para la prestación y otorgamiento de bienes y servicios. ((Erogaciones por concepto de insumos a las áreas administrativas para la prestación y otorgamiento de bienes y servicios en el trimestre actual/Erogaciones por concepto de insumos a las áreas administrativas para la prestación y otorgamiento de bienes y servicios en el trimestre anterior)-1) *100
FORMULA DE CALCULO
INTERPRETACION Suministro de adquisiciones bienes y servicios para el correcto funcionamiento de las diferentes areas de la institucion
DIMENSION QUE ATIENE Eficiencia FRECUENCIA DE MEDICION: Trimestral
DESCRIPCION DEL FACTOR DE COMPARACION Total de insumos realizadas para las diferentes áreas
AMBITO GEOGRAFICO Todas las comunidades
COBERTURA Municipal
LINEA BASE Facturas de las adquisiciones

COMPORTAMIENTO DE LAS VARIABLES DURANTE EL PRIMER TRIMESTRE

VARIABLE	UNIDAD DE MEDIDA	OPERACIÓN	META ANUAL	AVANCE TRIMESTRAL				AVANCE ACUMULADO			
				PROG.	%	ALCAN.	%	PROG.	%	ALCAN.	%
Erogaciones por concepto de insumos a las áreas administrativas para la prestación y otorgamiento de bienes y servicios en el trimestre actual	Insumo	Sumable	10,119,135	2,529,784	25%	2,529,784	25%	2,529,784	25%	2,529,784	25%
Erogaciones por concepto de insumos a las áreas administrativas para la prestación y otorgamiento de bienes y servicios en el trimestre anterior	Insumo	Constante	8,071,098	\$ 2,017,775.00	25%	2,017,775	25%	2,017,775	25%	2,017,775	25%

COMPORTAMIENTO DEL INDICADOR

DESCRIPCION DE LA META ANUAL

META ANUAL	PRIMER TRIMESTRE				PRIMER TRIMESTRE			
	AVANCE TRIMESTRAL			SEMAFORO	AVANCE ACUMULADO			SEMAFORO
	PROG.	ALCAN.	EF%		PROG.	ALCAN.	EF%	
10,119,135	2,529,784	2,529,784	100%	Verde	2,529,784	2,529,784	100%	Verde


DESCRIPCION DE RESULTADOS Y JUSTIFICACION EN CASO DE VARIACION SUPERIOR A + 10POR CIENTO RESPECTO A LO PROGRAMADO

No hay variación en este primer trimestre ya que se cumple con lo programado

EVALUACION DEL INDICADOR

se cumple con lo programado

DEPENDENCIA GENERAL O AUXILIAR: 306 Area de Finanzas



Vo. Bo.

T.S.U ESTEFANY AGUILAR BARRIOS



PbRM-08b FICHA TECNICA DE SEGUIMIENTO DE INDICADORES 2023
DE GESTION O ESTRATEGICOS



PILAR/ EJE TRANSVERSAL Eje transversal II Gobierno Moderno, Capaz y Responsable
TEMA DE DESARROLLO Gestión para Resultados y evaluación del desempeño
PROGRAMA PRESUPUESTARIO 01050206 Consolidación de la administración pública para resultados
PROYECTO 010502060201 Adquisiciones y servicios
OBJETIVO DEL PROGRAMA PRESUPUESTARIO Comprende el conjunto de actividades y herramientas para coadyuvar a que la actuación de los servidores públicos sea eficaz,
DEPENDENCIA GENERAL COO Tesorería
DEPENDENCIA AUXILIAR 306 Area de Finanzas

ESTRUCTURA DEL INDICADOR

NOMBRE DEL INDICADOR Porcentaje de verificación al inventario patrimonial municipal.
FORMULA DE CALCULO (Verificaciones físicas al inventario patrimonial municipal realizadas/Verificaciones físicas al inventario patrimonial municipal programadas) *100
INTERPRETACION Verificaciones del inventario patrimonial de la institución
DIMENSION QUE ATIENDE Eficiencia
DESCRIPCION DEL FACTOR DE COMPARACION Porcentaje de bienes muebles e inmuebles inventaridos municipal
AMBITO GEOGRAFICO Municipal
COBERTURA Municipal
LINEA BASE Actas de levantamiento de inventario

FRECUENCIA DE MEDICION: Semestral

COMPORTAMIENTO DE LAS VARIABLES DURANTE EL PRIMER TRIMESTRE

VARIABLE	UNIDAD DE MEDIDA	OPERACIÓN	META ANUAL	AVANCE TRIMESTRAL				AVANCE ACUMULADO			
				PROG.	%	ALCAN.	%	PROG.	%	ALCAN.	%
Verificaciones físicas al inventario patrimonial municipal programadas	Verificación	Sumable	152	0	0%	0	0%	0	0%	0	0%
Verificaciones físicas al inventario patrimonial municipal realizadas	Verificación	Constante	147	0	0%	0	0%	0	0%	0	0%

COMPORTAMIENTO DEL INDICADOR

DESCRIPCION DE LA META ANUAL

META ANUAL	PRIMER TRIMESTRE							
	AVANCE TRIMESTRAL				AVANCE ACUMULADO			
	PROG.	ALCAN.	EF%	SEMAFORO	PROG.	ALCAN.	EF%	SEMAFORO
152	0	0	100%	Verde	0	0	100%	Verde

DESCRIPCION DE RESULTADOS Y JUSTIFICACION EN CASO DE VARIACION SUPERIOR A + 10POR CIENTO RESPECTO A LO PROGRAMADO

No hay variación en este trimestre

EVALUACION DEL INDICADOR

se cumplió con la meta establecida

DEPENDENCIA GENERAL O AUXILIAR: 306 Area de Finanzas



Elaboró

T.S.U JOSEFINA FRANCO BARRERA



Vo. Bo.

T.S.U ESTEFANY AGUILAR BARRIO



SISTEMA MUNICIPAL DIF CHAPA DE MOTA 2022 - 2024



CHAPA DE MOTA
DIF MUNICIPAL 2022-2024
EN FAMILIA
EL PROGRESO CONTINUA

"2023. AÑO DEL SEPTUAGESIMO ANIVERSARIO DEL DERECHO AL VOTO DE LAS MUJERES EN MEXICO"

SISTEMA MUNICIPAL PARA EL DESARROLLO INTEGRAL DE LA FAMILIA

PROGRAMA PRESUPUESTARIO: 01050206 CONSOLIDACIÓN DE LA ADMINISTRACIÓN PÚBLICA DE RESULTADOS

PROYECTO: 010502060201 ADQUISICIONES Y SERVICIOS

PbRM-01d FIN

NOMBRE DEL INDICADOR:

TASA DE VARIACION DEL GASTO CORRIENTE





FORMA DE DISEÑO DE INDICADORES ESTRATEGICOS O DE GESTION
PLAN DE DESARROLLO DE TRABAJO: El Jefe de la Dependencia o el Responsable de la Dependencia.
PROGRAMA PRESUPUESTARIO: 01050206 Consolidación de la Administración Pública de Resultados
PROYECTO: 010502060201 Adquisiciones y Servicios
OBJETIVO DEL PROGRAMA PRESUPUESTARIO: Comprende al conjunto de actividades y herramientas para contribuir a que la población mejore sus condiciones de vida, a fin de generar resultados con apoyo a los principios de equidad, profesionalismo, honestidad, eficacia, imparcialidad, eficiencia, equidad, transparencia, economía, integridad, que permitan la mejora de la aplicación de los recursos públicos con el objeto de mejorar la calidad del gasto público y la prestación de servicios.
DEPENDENCIA GENERAL: DIF Municipal
DEPENDENCIA AUXILIAR: DIF Arco de Finanzas

ESTRUCTURA DEL INDICADOR:
NOMBRE DEL INDICADOR: Tasa de variación del gasto corriente.
FÓRMULA DE CÁLCULO: (Costo actual del año actual/Costo corriente en el año anterior) * 100
INTERPRETACIÓN: Muestra la contribución de los recursos que se genera un efecto de gestión de los recursos públicos.
DESCRIPCIÓN DEL FACTOR DE COMPARACIÓN: PÉRDIDA DE INGRESOS ANUALES
TIPO DE INDICADOR: Estratégico
DESCRIPCIÓN DEL FACTOR DE COMPARACIÓN: PÉRDIDA DE INGRESOS ANUALES

UNIDAD DE MEDIDA	UNIDAD DE MEDIDA	UNIDAD DE MEDIDA	UNIDAD DE MEDIDA	UNIDAD DE MEDIDA	UNIDAD DE MEDIDA
Porcentaje	Porcentaje	Porcentaje	Porcentaje	Porcentaje	Porcentaje
0	0	0	0	0	0
100	100	100	100	100	100

DESCRIPCIÓN DE LA META ANUAL: Administración del gasto corriente en los meses de mayo a diciembre.
MEDIO DE VERIFICACIÓN: Cuentas comparativas de Egresos.
METAS DE ACTIVIDAD RELACIONADAS Y AVANCIOS: Realizar el control y seguimiento de los gastos corrientes que permitan la entrega de bienes, servicios, etc. que mejoran la calidad del servicio.

CI  VALENTE  A
 DIF MUNICIPAL 2022 - 2024

NOTA: SE PROGRAMÓ DE FORMA ANUAL

EN FAMILIA
EL PROGRESO CONTINUA



SISTEMA MUNICIPAL DIF CHAPA DE MOTA 2022 - 2024



CHAPA DE MOTA
DIF MUNICIPAL 2022 - 2024
EN FAMILIA
EL PROGRESO CONTINÚA

PbRM-01d PROPOSITO

NOMBRE DEL INDICADOR:

PORCENTAJE DE AVANCE EN EL GASTO CORRIENTE EJERCIDO



FORMULA, FICHA, TECNICA DE DISEÑO DE INDICADORES ESTRATEGICOS O DE GESTION 2023

DI. DE DESARROLLO Y PROSPERIDAD TRANSVERSAL: PPA Transversal II Gobierno Municipal, Capital y Recursos
 TEMA EN DESARROLLO: Gestionar mejor los recursos y actividades del Gobierno Municipal
 PROGRAMA PRESUPUESTARIO: 0100200 Consolidación de la administración pública de resultados
 OBJETIVO DEL PROGRAMA PRESUPUESTARIO: Comprobar el conjunto de actividades y honorarios para coadyuvar a que la actuación de los servidores públicos sea eficaz, eficiente y transparente, a fin de generar resultados con impacto a los servicios de salud, educación, profesionalismo, honorarios, locales, imprentas, eficiencia, equidad, transparencia, economía, integridad, que permitan la toma de decisiones sobre la aplicación de los recursos públicos con el objeto de mejorar la calidad del gasto público y la reducción de costos.
 LAJENEFERENCIA GENERAL: 1300 Teorética
 LAJENEFERENCIA AUXILIAR: 1000 Teorética

ESTRUCTURA DEL INDICADOR

NOMBRE DEL INDICADOR: Porcentaje de avances en el gasto corriente ejercido.
 FORMULA DE CALCULO: $(\text{Gasto corriente ejercido} / \text{Meta}) \times 100$
 INTERPRETACION: Medir el recurso público asignado para que se cumplan las funciones de atención y atención para una revisión de cuentas en
 DIMENSION QUE ATENDE: Costo
 FRECUENCIA DE MEDICION: Anual
 FACTOR DE COMPARACION: 8071888
 TIPO DE INDICADOR: Estándar
 DESCRIPCION DEL FACTOR DE COMPARACION: Estado comprobado de gasto corriente municipal
 LINEA BASE: Régimen administrativo

CALENDARIZACION TRIMESTRAL

UNIDADES DEL INDICADOR	UNIDAD DE MEDIDA	VECES DE COMPARACION	TRIMESTRE I	TRIMESTRE II	TRIMESTRE III	TRIMESTRE IV	RESULTADO ESPERADO
Porcentaje de avances en el gasto corriente	Porcentaje	1	0	0	0	100	100%
			0	0	0	100	100%
			0	0	0	100	100%
			0	0	0	100	100%

DESCRIPCION DE LA META ANUAL: Porcentaje del gasto corriente ejercido entre el monto del gasto corriente anual
 MEDIOS DE VERIFICACION: Estado comprobado de Gastos.
 METAS DE ACTIVIDAD RELACIONADAS Y AVANCE: Realizar el control y suministro de recursos materiales que permitan la compra de bienes, servicios, equipos, etc. Que favorezcan la calidad del servicio.

PbRM
 F. O. U. Josefine Franco Barera

Yabku

NOTA: SE PROGRAMO DE FORMA ANUAL

CHAPA DE MOTA

DIF MUNICIPAL 2022 - 2024

EN FAMILIA
EL PROGRESO CONTINÚA



SISTEMA MUNICIPAL DIF CHAPA DE MOTA 2022 - 2024



CHAPA DE MOTA
DIF MUNICIPAL 2022-2024
EN FAMILIA
EL PROGRESO CONTINÚA

PbRM-01d COMPONENTES

NOMBRE DEL INDICADOR:

TASA DE VARIACIÓN DE SERVIDORES PÚBLICOS MUNICIPALES EN FUNCIONES.



PbRM-01d: FICHA TÉCNICA DE DISEÑO DE INDICADORES ESTRATÉGICOS O DE GESTIÓN 2023

PILAR DE DESARROLLO TRANSVERSAL: Eje Transversal II Gobierno Moderno, Capaz y Responsable
TEMA DE DESARROLLO: Gestión para resultados y evaluación del desempeño
PROGRAMA PRESUPUESTARIO: 01000200 Consolidación de la administración pública de resultados
PROYECTO: 0100020001 Adquisiciones y Servicios
OBJETIVO DEL PROGRAMA PRESUPUESTARIO: Comprende el conjunto de actividades y herramientas para contribuir a que la actuación de los servidores públicos sea eficaz, eficiente y transparente, a fin de generar resultados con apego a los principios de legalidad, objetividad, profesionalismo, honradez, lealtad, imparcialidad, eficiencia, equidad, transparencia, economía, integridad, que permitan la toma de decisiones sobre la aplicación de los recursos públicos con el objeto de mejorar la calidad del gasto público y la rendición de cuentas.
DEPENDENCIA GENERAL: COO Tesorería
DEPENDENCIA AUXILIAR: 300 Área de Finanzas

ESTRUCTURA DEL INDICADOR

NOMBRE DEL INDICADOR: Tasa de variación de servidores públicos municipales en funciones.
FÓRMULA DE CÁLCULO: ((Servidores públicos en funciones en el semestre actual/Servidores públicos en funciones en el semestre anterior)-1) *100
INTERPRETACIÓN: Total de servidores públicos en funciones
DIMENSIÓN QUE ATENDE: Eficacia
FRECUENCIA DE MEDICIÓN: Semestral
TIPO DE INDICADOR: Gestión
DESCRIPCIÓN DEL FACTOR DE COMPARACIÓN: Aumento o disminución de servidores públicos
LÍNEA BASE: Ates o bajas del personal

CALENDARIZACIÓN TRIMESTRAL

VARIABLES DEL INDICADOR	TIPO DE SERVIDOR	TIPO DE OPERACIÓN	Trim. 1	Trim. 2	Trim. 3	Trim. 4	META ANUAL
Servidores públicos en funciones en el semestre actual	Servidor público	Sumas	0	20	0	20	20
Servidores públicos en funciones en el semestre anterior	Servidor público	Restas	0	20	0	20	20
RESULTADO ESPERADO:			0%	50%	0%	50%	100%

DESCRIPCIÓN DE LA META ANUAL: Total de servidores públicos en funciones en la institución

MEIOS DE VERIFICACIÓN: Registros Administrativos del personal que labora en el H. Ayuntamiento.


METAS DE ACTIVIDAD RELACIONADAS Y AVANCE: Inspección de incidencias de puntualidad y asistencia de los servidores públicos

Elaboró

 Y.S.U. José Luis Franco Barrera

Validó

 Y.S.U. Betaluz Aquilar Barrera



NOTA: SE PROGRAMO DE FORMA SEMESTRAL

CHAPA DE MOTA DIF MUNICIPAL 2022 - 2024

PbRM-01d COMPONENTES

NOMBRE DEL INDICADOR:

TASA DE VARIACIÓN DEL GASTO EJERCIDO POR CONCEPTO DE ADQUISICIONES, BIENES Y SERVICIOS.



SISTEMA MUNICIPAL DIF CHAPA DE MOTA 2022 - 2024



FORMA DE FICHA TÉCNICA DE DISEÑO DE INDICADORES ESTRATÉGICOS O DE GESTIÓN 2022

PLAN DE DESARROLLO DE TRANSVERSAL: (G) Transversal II Gobierno Moderno, Capaz y Responsable
TEMA DE DESARROLLO: Gestión para resultados y evaluación del desempeño
PROGRAMA PRESUPUESTARIO: 0100000 Consideración de la administración pública de resultados
PROYECTO: 01000200201 Adquisiciones y Servicios
OBJETIVO DEL PROGRAMA PRESUPUESTARIO: Conocer el conjunto de actividades y herramientas para conducir a que la ejecución de los servicios públicos sea eficaz, eficiente y transparente, a fin de generar resultados con apego a los principios de legalidad, objetividad, profesionalismo, honradez, lealtad, imparcialidad, eficiencia, equidad, transparencia, economía, integridad, que permitan la toma de decisiones sobre la aplicación de los recursos públicos con el objeto de mejorar la calidad del gasto público y la rendición de cuentas.
DEPENDENCIA GENERAL: COO Tesorería
DEPENDENCIA AUXILIAR: 304 Área de Finanzas

ESTRUCTURA DEL INDICADOR:

NOMBRE DEL INDICADOR: Tasa de variación de servidores públicos municipales en funciones.
FORMULA DE CALCULO: ((Servidores públicos en funciones en el semestre actual/Servidores públicos en funciones en el semestre anterior)-1) * 100
INDICADOR QUE ATIENDE: Cobertura
FRECUENCIA DE MEDICIÓN: Semestral
FACTOR DE COMPARACIÓN: 24
DESCRIPCIÓN DEL FACTOR DE COMPARACIÓN: Aumento o disminución de servidores públicos
LINEA BASE: Anual o bases del personal

CALENDARIZACIÓN TRIMESTRAL

VARIABLES DEL INDICADOR	UNIDAD DE MEDIDA	PERIODO DE MEDICIÓN	TRIM. 1	TRIM. 2	TRIM. 3	TRIM. 4	META ANUAL
Servidores públicos en funciones en el semestre actual	Servidor público	Semestre	0	24	0	24	24
Servidores públicos en funciones en el semestre anterior	Servidor público	Semestre	0	24	0	24	24
RESULTADO ESPERADO:			0%	100%	0%	100%	100%

DESCRIPCIÓN DE LA META ANUAL: Total de servidores públicos en funciones en la institución.
MEIOS DE VERIFICACIÓN: Registros Administrativos del personal que labora en el M. Ayuntamiento.
METAS DE ACTIVIDAD RELACIONADAS Y AVANCE: Inspección de incidencias de puntualidad y asistencia de los servidores públicos


Hecho en Chapa de Mota, Chiapas, a los 24 días del mes de Mayo del 2024.

Firma:
Valido:

J. U. José Francisco Barrera
J. U. Esteban Aguilar García



NOTA: SE PROGRAMA DE FORMA SEMESTRAL
PbrM-01d COMPONENTES
NOMBRE DEL INDICADOR:
TASA DE VARIACIÓN EN EL REGISTRO DE BIENES PATRIMONIALES.
NOTA: SE PROGRAMA DE FORMA SEMESTRAL



FORMA DE FICHA TÉCNICA DE DISEÑO DE INDICADORES ESTRATÉGICOS O DE GESTIÓN 2022

PLAN DE DESARROLLO DE TRANSVERSAL: (G) Transversal II Gobierno Moderno, Capaz y Responsable
TEMA DE DESARROLLO: Gestión para resultados y evaluación del desempeño
PROGRAMA PRESUPUESTARIO: 0100000 Consideración de la administración pública de resultados
PROYECTO: 01000200201 Adquisiciones y Servicios
OBJETIVO DEL PROGRAMA PRESUPUESTARIO: Conocer el conjunto de actividades y herramientas para conducir a que la ejecución de los servicios públicos sea eficaz, eficiente y transparente, a fin de generar resultados con apego a los principios de legalidad, objetividad, profesionalismo, honradez, lealtad, imparcialidad, eficiencia, equidad, transparencia, economía, integridad, que permitan la toma de decisiones sobre la aplicación de los recursos públicos con el objeto de mejorar la calidad del gasto público y la rendición de cuentas.
DEPENDENCIA GENERAL: COO Tesorería
DEPENDENCIA AUXILIAR: 304 Área de Finanzas

ESTRUCTURA DEL INDICADOR:

NOMBRE DEL INDICADOR: Tasa de variación de servidores públicos municipales en funciones.
FORMULA DE CALCULO: ((Servidores públicos en funciones en el semestre actual/Servidores públicos en funciones en el semestre anterior)-1) * 100
INDICADOR QUE ATIENDE: Cobertura
FRECUENCIA DE MEDICIÓN: Semestral
FACTOR DE COMPARACIÓN: 24
DESCRIPCIÓN DEL FACTOR DE COMPARACIÓN: Aumento o disminución de servidores públicos
LINEA BASE: Anual o bases del personal

CALENDARIZACIÓN TRIMESTRAL


VARIABLES DEL INDICADOR	UNIDAD DE MEDIDA	PERIODO DE MEDICIÓN	TRIM. 1	TRIM. 2	TRIM. 3	TRIM. 4	META ANUAL
Servidores públicos en funciones en el semestre actual	Servidor público	Semestre	0	24	0	24	24
Servidores públicos en funciones en el semestre anterior	Servidor público	Semestre	0	24	0	24	24
RESULTADO ESPERADO:			0%	100%	0%	100%	100%

DESCRIPCIÓN DE LA META ANUAL: Total de servidores públicos en funciones en la institución.
MEIOS DE VERIFICACIÓN: Registros Administrativos del personal que labora en el M. Ayuntamiento.
METAS DE ACTIVIDAD RELACIONADAS Y AVANCE: Inspección de incidencias de puntualidad y asistencia de los servidores públicos

Hecho en Chapa de Mota, Chiapas, a los 24 días del mes de Mayo del 2024.

Firma:
Valido:

J. U. José Francisco Barrera
J. U. Esteban Aguilar García





SISTEMA MUNICIPAL DIF CHAPA DE MOTA 2022 - 2024



CHAPA DE MOTA
DIF MUNICIPAL 2022-2024
EN FAMILIA
EL PROGRESO CONTINUA

PbRM-01d ACTIVIDADES

NOMBRE DEL INDICADOR:

PORCENTAJE DE SUPERVISIONES REALIZADAS PARA VERIFICAR LA PUNTUALIDAD Y ASISTENCIA DE LOS SERVIDORES PÚBLICOS.



FORMA DE SIGNA TÉCNICA DE DISEÑO DE INDICADORES ESTRATÉGICOS O DE GESTIÓN: Este indicador se refiere a la actividad de supervisión que se realiza a los servidores públicos para verificar su puntualidad y asistencia en el cumplimiento de sus deberes y funciones. El indicador se mide en términos de porcentaje de supervisiones realizadas con respecto al total de supervisiones programadas.

INDICADOR DEL INDICADOR: El indicador se refiere al porcentaje de supervisiones realizadas para verificar la puntualidad y asistencia de los servidores públicos. El indicador se mide en términos de porcentaje de supervisiones realizadas con respecto al total de supervisiones programadas.

PERÍODO	INDICADOR	UNIDAD DE MEDIDA	VALOR OBJETIVO	VALOR REAL	VALOR PORCENTUAL
2022	Porcentaje de supervisiones realizadas	Porcentaje	100%	100%	100%

DESCRIPCIÓN DE LA META ANUAL: Lograr el cumplimiento de las metas de puntualidad y asistencia de los servidores públicos.

MECANISMOS DE VERIFICACIÓN: Realizar un inventario de personal de puntualidad y asistencia.

MECANISMOS DE ACTIVIDAD RELACIONADAS Y AVANOS: Implementar un sistema de control de puntualidad y asistencia de los servidores públicos.

Elaboró

T.S.U. José Luis Pineda Barrios

Validó

T.S.U. Estefany Aguilar Barrios

EVIDENCIA: FOTOGRAFÍAS

SISTEMA MUNICIPAL DIF CHAPA DE MOTA 2022 - 2024

2023. AÑO DEL SEPTUAGÉSIMO ANIVERSARIO DEL RECONOCIMIENTO DEL DERECHO AL VOTO DE LAS MUJERES EN MÉXICO.

LISTA DE ASISTENCIA

NOMBRE: Maurya Fabiola Calle Barría

FECHA	HORA DE ENTRADA	HORA DE SALIDA	FIRMA
16-02-23	9:00	18:00	
17-02-23	9:00	18:00	
20-02-23	9:00	18:00	
21-02-23	9:00	18:00	
22-02-23	9:00	18:00	
23-02-23	9:00	18:00	
24-02-23	9:00	18:00	
27-02-23	9:00	18:00	
28-02-23	9:00	18:00	

CI
DIF

A
24

VO. BO.

T.S.U. ESTEFANY AGUILAR BARRIOS
DIRECTORA DEL SMDIF CHAPA DE MOTA



SISTEMA MUNICIPAL DIF CHAPA DE MOTA 2022 - 2024



CHAPA DE MOTA
DIF MUNICIPAL 2022-2024
EN FAMILIA
EL PROGRESO CONTINUA

PbRM-01d ACTIVIDADES

NOMBRE DEL INDICADOR:

TASA DE VARIACIÓN EN LA DISTRIBUCIÓN DE INSUMOS A LAS ÁREAS ADMINISTRATIVAS PARA LA PRESTACIÓN Y OTORGAMIENTO DE BIENES Y SERVICIOS.



FORMA DE FICHA TÉCNICA DE DISEÑO DE INDICADORES ESTRATÉGICOS O DE GESTIÓN 2023


PLANO DE DESARROLLO TRANSVERSAL: El Transversal II Gobierno Moderno, Limpio y Responsable
TEMA DE DESARROLLO: Gestión para resultados y evaluación del desempeño
INDICADOR PRESUPUESTARIO: Oportuno Contador de la estructura previa de resultados
PROYECTO: 0100000001 Actividades y Servicios
OBJETIVO DEL PROGRAMA: Cumplimiento de conjunto de actividades y herramientas para contribuir a que la estructura de los servicios se entregue con calidad, eficiencia y transparencia, a fin de generar resultados con apoyo a los principios de legalidad, sustentabilidad, transparencia, eficiencia, integridad, equidad, inclusión, innovación, sostenibilidad, integridad, que se reflejen en la buena prestación de los servicios públicos con el objeto de mejorar la calidad del gasto público y la rendición de cuentas.
LINEAS DE ACCIÓN OPERATIVA: CDO Tránsito
DEPENDENCIA AUXILIAR: CDO Ases de Finanzas

NOMBRE DEL INDICADOR: Tasa de variación en la distribución de insumos a los áreas administrativas para la prestación y otorgamiento de bienes y servicios en el presente año con respecto por concepto de insumos a los áreas administrativas para la prestación y otorgamiento de bienes y servicios en el presente año.
FORMULA DEL CALCULO: $(\frac{\text{Insumos por concepto de insumos a las áreas administrativas para la prestación y otorgamiento de bienes y servicios en el presente año}}{\text{Insumos por concepto de insumos a las áreas administrativas para la prestación y otorgamiento de bienes y servicios en el presente año}}) \times 100$
INTERPRETACIÓN: Cumplimiento de actividades libres y servicios para el otorgamiento y prestación de los diferentes áreas de la institución.
DIRECCIÓN QUE ATENDE: Dirección de Atención Ciudadana
TIPO DE INDICADOR: Gestión
FACTOR DE CORRECCIÓN: 0.97108
OPCIÓN DEL FACTOR DE CORRECCIÓN: 100%
UNIDAD DE MEDIDA: Porcentaje
UNIDAD DE MEDIDA: Porcentaje

DESCRIPCIÓN DEL INDICADOR		UNIDAD DE MEDIDA	TIPO DE CORRECCIÓN	FACTOR DE CORRECCIÓN	VALOR 2022	VALOR 2023	VALOR 2024	VALOR OBJETIVO
INDICADOR	Tasa de variación en la distribución de insumos a las áreas administrativas para la prestación y otorgamiento de bienes y servicios en el presente año con respecto por concepto de insumos a las áreas administrativas para la prestación y otorgamiento de bienes y servicios en el presente año	Porcentaje	Multiplicación	0.97108	9.358.764	9.358.764	9.358.764	10.118.159
INDICADOR	Tasa de variación en la distribución de insumos a las áreas administrativas para la prestación y otorgamiento de bienes y servicios en el presente año con respecto por concepto de insumos a las áreas administrativas para la prestación y otorgamiento de bienes y servicios en el presente año	Porcentaje	Multiplicación	0.97108	9.017.778	9.017.778	9.017.778	9.017.778
INDICADOR TOTAL					9.358.764	9.358.764	9.358.764	10.118.159

DESCRIPCIÓN DE LA SERIE DE DATOS: Registros administrativos realizados durante el semestre que expresan el porcentaje de cumplimiento de los diferentes áreas de la institución.
INDICADOR DE MEDICIÓN: Registros administrativos sobre la distribución de insumos para la prestación y otorgamiento de bienes y servicios.
METAS DE ACTIVIDADES RELACIONADAS Y AVANOS: Hacerle a través y suministro de recursos materiales que permitan la compra de bienes, servicios, equipos, etc. Que permitan la calidad del servicio.

Elaboró: J.H.
Revisó: J.H.
F.O.U. Jocelina Francis Barrera
F.O.U. Jocelina Francis Barrera



Evidencia:



MEDICINE DEPOT NORTE, S.A.

Medicine Depot Norte, S.A. de CV
 Domicilio Fiscal: AV. MIGUEL LEONARDO DE ALBUQUERQUE S/N COL. GRANAS LOMAS DE OJUNALUPÉ CAJALTEPEC, OAXACA DE JUÁREZ, ESTADO DE OAXACA
 C.P. 710000
 Teléfono: (52) 961 210 1100
 Correo Electrónico: info@medicindepot.com

Factura
 Fecha: 2023-03-01 10:33:33
 Folio: 4358
 Persona Moral Pasiva: Cliente de Ley
 Número de Pase: F.C. 11-800000
 Forma de Pago: (03) Transferencia electrónica
 Método de Pago y Cálculo: (FUE) Pago en una sola exhibición
 Tipo de Pago: (03) TRANSFERENCIA ELECTRÓNICA
 (03) Adquisición de mercancías

Cliente: S/D GERENIA MUNICIPAL PARA EL DESARROLLO MEDICAL DE LA
 Dirección: AV EJERCITO DEL TRABAJO S/N
 Calle: CENTRO C.P.: 54350
 Municipio: CHAPA DE MOTA OAXACA
 R.F.C.: 590919104X
 Contador de Pago: []

Venta por: Pedido: Retención:

Cantidad	Unidad	Descripción	DESC.	LEPA	LVA	PU	Importe
5	MP	511710P BILFACOL GARG JONG O10 BUTIRFENOCA Lote: 112464	0.00	0.00	0.00	19.00	95.00
5	MP	511235Z ATORLADIS CAP OXN 800300 MO Lote: 89496	0.00	0.00	0.00	120.00	603.00
5	MP	511222Z ATORLADIS JF PF JSC OXN ML Lote: 881138	0.00	0.00	0.00	87.00	435.00
6	MP	514022Z CALSERRINA PORTE 215 Lote: 13208A	0.00	0.00	0.00	66.37	398.22
10	MP	511930Z ODOIBRA ACIA SUSP AMBROVIA/CLTRAMOL Lote: 21242Z	0.00	0.00	0.00	15.00	150.00
30	MP	5119234 CLAVFEN 500 MG TABS D19 ALEMPAC CLAVU Lote: 210258	0.00	0.00	0.00	34.00	1020.00
10	MP	511710Z ALUMAG SUSP 400 ML ALUMINO MAGADON Lote: 29232	0.00	0.00	0.00	18.40	184.00
Subtotal							25,082.06
Descuento							0.00
I.E.P.S.							.09
L.V.A.							125
Total							25,207.06

TOTAL CON LETRA: VEINTICINCO MIL DOSCIENTOS DOS PESOS 09/100 M N



SISTEMA MUNICIPAL DIF CHAPA DE MOTA 2022 - 2024



CHAPA DE MOTA
DIF MUNICIPAL 2022 - 2024
EN FAMILIA
EL PROGRESO CONTINUA

PbRM-01d ACTIVIDADES

NOMBRE DEL INDICADOR:

PORCENTAJE DE VERIFICACIÓN AL INVENTARIOS PATRIMONIAL MUNICIPAL



FORMA DE FICHA TÉCNICA DE DISEÑO DE INDICADORES ESTRATÉGICOS O DE GESTIÓN 2023

PLAZA DE DESARROLLO DE TRANSVERSAL: Es Transversal II Gobierno Moderno, Capaz y Responsable
TEMA DE DESARROLLO: Gestión para resultados y evaluación del desempeño
PROGRAMA PRESUPUESTARIO: 0102000 Consideración de la administración pública de resultados
PROYECTO: 0102000001 Adquisiciones y Servicios
OBJETIVO DEL PROGRAMA PRESUPUESTARIO: Comprende el conjunto de actividades y herramientas para conducir a que la solución de los servicios públicos sea eficaz, eficiente y transparente, a fin de generar resultados con apego a los principios de legalidad, objetividad, profesionalismo, honradez, lealtad, imparcialidad, eficiencia, equidad, transparencia, economía, integridad, que permitan la toma de decisiones sobre la aplicación de los recursos públicos con el objeto de mejorar la calidad del gasto público y la rendición de cuentas.
DEPENDENCIA GENERAL: 000 Tesorería
DEPENDENCIA AUXILIAR: 000 Área de Finanzas

ESTRUCTURA DEL INDICADOR:

NOMBRE DEL INDICADOR: Porcentaje de verificación al inventario patrimonial realizadas/Verificaciones físicas al inventario patrimonial municipales programadas) *100
FORMULA DE CÁLCULO: (Verificaciones físicas al inventario patrimonial municipales realizadas/Verificaciones físicas al inventario patrimonial municipales programadas) *100
INTERPRETACIÓN: Verificaciones del inventario patrimonial de la institución
DESCRIPCIÓN DEL ALTERNIVO: Etiqueta
FRECUENCIA DE MEDICIÓN: Trimestral
TIPO DE INDICADOR: Gestión
FACTOR DE COMPARACIÓN: 147
DESCRIPCIÓN DEL FACTOR DE COMPARACIÓN: Porcentaje de bienes muebles e inmuebles inventariados municipal
LÍNEA BASE: Actas de levantamiento de inventario

CALENDARIZACIÓN TRIMESTRAL

VARIABLES DEL INDICADOR	UNIDAD DE MEDIDA	TIPO DE COMPARACIÓN	Trimestre I	Trimestre II	Trimestre III	Trimestre IV	META ANUAL
Verificaciones físicas al inventario patrimonial municipales programadas	Verificación	Suma	0	102	0	102	102
Verificaciones físicas al inventario patrimonial municipales realizadas	Verificación	Constante	0	147	0	147	147
RESULTADO ESPERADO:			0%	20%	0%	20%	100%

DESCRIPCIÓN DE LA META ANUAL: Verificaciones del inventario patrimonial de la institución
MEIOS DE VERIFICACIÓN: Reportes de Verificación al inventario patrimonial municipal.
METAS DE ACTIVIDAD RELACIONADAS Y AVANCE: Actualizar los inventarios que se registran de manera semestral con levantamientos y adquisiciones de bienes

Elaboro

 T.S.U. Josefina Franco Barrera

Verbo

 T.S.U. Esteban Aguilar Barrios



NOTA: SE PROGRAMO SEMESTRAL.

CHAPA DE MOTA

DIF MUNICIPAL 2022 - 2024

ATENTAMENTE

EN FAMILIA
 T.S.U. JOSEFINA FRANCO BARRERA
 TESORERA DEL SISTEMA MUNICIPAL DIF CHAPA DE MOTA





PbrM-08b FICHA TÉCNICA DE SEGUIMIENTO DE INDICADORES 2023 DE GESTIÓN O ESTRATEGICO



PILAR/ EJE TRANSVERSAL: Pilar 1: Social
 TEMA DE DESARROLLO: Desarrollo humano incuyente, sin discriminación y libre de violencia
 PROGRAMA PRESUPUESTARIO: 02060803 Apoyo a los adultos mayores
 PROYECTO: 020608030102 Asistencia social a los adultos mayores
 OBJETIVO DEL PROGRAMA PRESUPUESTARIO: Incluye acciones oportunas y de calidad en materia de nutrición, educación, cultura, recreación, atención psicológica y
 DEPENDENCIA GENERAL: E00 Area de operación
 DEPENDENCIA AUXILIAR: 308 area de orientación familiar

ESTRUCTURA DEL INDICADOR

NOMBRE DEL INDICADOR: Tasa de variación en el número de programas de apoyo a los adultos mayores gestionados.
 FÓRMULA DE CÁLCULO: $((\text{Programas de apoyo a los adultos mayores gestionados en el año actual} / \text{Programas de apoyo a los adultos mayores gestionados en el año anterior}) - 1) * 100$
 INTERPRETACIÓN: Gestionar para los adultos mayores los apoyos que ellos requieran
 DIMENSION QUE ATIENDE: Eficacia FRECUENCIA DE MEDICIÓN: Anual Estratégico
 DESCRIPCIÓN DEL FACTOR DE COMPARACIÓN: Los registros de los expedientes de los adultos mayores que se les otorga un apoyo
 ÁMBITO GEOGRÁFICO: Municipal
 COBERTURA: Municipal
 LINEA BASE: Padron de beneficios con registros administrativos de gestión para adultos mayores

COMPORTAMIENTO DE LAS VARIABLES DURANTE EL PRIMER TRIMESTRE

VARIABLE	UNIDAD DE MEDIDA	OPERACIÓN	META ANUAL	AVANCE TRIMESTRAL				AVANCE ACUMULADO			
				PROG.	%	ALCAN.	%	PROG.	%	ALCAN.	%
programas de apoyo a los adultos mayores gestionados en el año actual	Apoyo	Sumable	66	0	0%	0	0%	0	0%	0	0%
programas de apoyo a los adultos mayores gestionados en el año anterior	Apoyo	Constante	60	0	0%	0	0%	0	0%	0	0%

COMPORTAMIENTO DEL INDICADOR

DESCRIPCIÓN DE LA META ANUAL

PRIMER TRIMESTRE

META ANUAL	AVANCE TRIMESTRAL				AVANCE ACUMULADO			
	PROG.	ALCAN.	EF%	SEMAFORO	PROG.	ALCAN.	EF%	SEMAFORO
66	0	0	100%	verde	0	0	100%	verde

DESCRIPCIÓN DE RESULTADOS Y JUSTIFICACIÓN EN CASO DE VARIACIÓN SUPERIOR A +/- 10 POR CIENTO RESPECTO A LO PROGRAMADO

Se cumple con la meta programada

EVALUACIÓN DEL INDICADOR

Se cumple con la meta establecida

DEPENDENCIA GENERAL O AUXILIAR:

Elaboró

MARIA ELENA VARGAS TOLENTINO



Vo. Bo.

T.S.U ESTEFANY AGUILAR BARRIOS





PbrM-08b FICHA TÉCNICA DE SEGUIMIENTO DE INDICADORES 2023
DE GESTIÓN O ESTRATEGICO



PILAR/EJE TRANSVERSAL: Pilar 1: Social
 TEMA DE DESARROLLO: Desarrollo humano incuyente, sin discriminación y libre de violencia
 PROGRAMA PRESUPUESTARIO: 02060803 Apoyo a los adultos mayores
 PROYECTO: 020608030102 Asistencia social a los adultos mayores
 OBJETIVO DEL PROGRAMA PRESUPUESTARIO: Incluye acciones oportunas y de calidad en materia de nutrición, educación, cultura, recreación, atención psicológica y jurídica
 DEPENDENCIA GENERAL: E00 Area de operación
 DEPENDENCIA AUXILIAR: 308 area de orientación familiar

ESTRUCTURA DEL INDICADOR

NOMBRE DEL INDICADOR: Tasa de variación en el número de adultos mayores beneficiados.
 FÓRMULA DE CÁLCULO: $((\text{Número de adultos mayores beneficiados en el año actual} / \text{Número de adultos mayores beneficiados en el año anterior}) - 1) * 100$
 INTERPRETACIÓN: Gestionar para los adultos mayores los apoyos que ellos requieran
 DIMENSIÓN QUE ATIENDE: Eficacia FRECUENCIA DE MEDICIÓN: Anual Estratégico
 DESCRIPCIÓN DEL FACTOR DE COMPARACIÓN: Los registros de los expedientes de los adultos mayores que se les otorga un apoyo
 ÁMBITO GEOGRÁFICO: Municipal
 COBERTURA: Municipal
 LINEA BASE: Padron de beneficios con registros administrativos de gestión para adultos mayores

COMPORTAMIENTO DE LAS VARIABLES DURANTE EL PRIMER TRIMESTRE

VARIABLE	UNIDAD DE MEDIDA	OPERACIÓN	META ANUAL	AVANCE TRIMESTRAL				AVANCE ACUMULADO			
				PROG.	%	ALCAN.	%	PROG.	%	ALCAN.	%
Número de adultos mayores beneficiados en el año actual	Beneficiario	Sumable	306	0	0%	0	0%	0	0%	0	0%
Número de adultos mayores beneficiados en el año anterior	Beneficiario	Constante	210	0	0%	0	0%	0	0%	0	0%

COMPORTAMIENTO DEL INDICADOR

DESCRIPCIÓN DE LA META ANUAL

PRIMER TRIMESTRE

META ANUAL	AVANCE TRIMESTRAL				AVANCE ACUMULADO			
	PROG.	ALCAN.	EF%	SEMAFORO	PROG.	ALCAN.	EF%	SEMAFORO
306	0	0	100%	Verde	0	0	100%	Verde

DESCRIPCIÓN DE RESULTADOS Y JUSTIFICACIÓN EN CASO DE VARIACIÓN SUPERIOR A +/- 10POR CIENTO RESPECTO A LO PROGRAMADO

Se cumple con la meta programada

EVALUACIÓN DEL INDICADOR

Se cumple con la meta establecida

DEPENDENCIA GENERAL O AUXILIAR:

Elaboró

MARIA ELENA VARGAS TOLENTINO



Vo. Bo.

T.S.U ESTEFANY AGUILAR BARRIOS





PbrM-08b FICHA TÉCNICA DE SEGUIMIENTO DE INDICADORES 2023
DE GESTIÓN O ESTRATEGICO



PILAR/ EJE TRANSVERSAL: Pilar 1: Social
 TEMA DE DESARROLLO: Desarrollo humano incuyente, sin discriminación y libre de violencia
 PROGRAMA PRESUPUESTARIO: 02060803 Apoyo a los adultos mayores
 PROYECTO: 020608030102 Asistencia social a los adultos mayores
 OBJETIVO DEL PROGRAMA PRESUPUESTARIO: Incluye acciones oportunas y de calidad en materia de nutrición, educación, cultura, recreación, atención psicológica y jurídica
 DEPENDENCIA GENERAL: E00 Area de operación
 DEPENDENCIA AUXILIAR: 308 area de orientación familiar

ESTRUCTURA DEL INDICADOR

NOMBRE DEL INDICADOR: Porcentaje de apoyos entregados para adultos mayores.
 FÓRMULA DE CÁLCULO: (Apoyos para adultos mayores entregados/Apoyos para Adultos mayores del solicitados *100
 INTERPRETACIÓN: Servicios que se le otorga a los adultos mayores, de acuerdo a sus necesidades, para mejorar su estilo de vida
 DIMENSION QUE ATIENDE: Eficacia FRECUENCIA DE MEDICIÓN: Semestral Gestión
 DESCRIPCIÓN DEL FACTOR DE COMPARACIÓN: Apoyos otorgados para los adultos mayores en el año anterior
 ÁMBITO GEOGRÁFICO: Municipal
 COBERTURA: Municipal
 LINEA BASE: Padron de beneficios con registros administrativos de gestión para adultos mayores

COMPORTAMIENTO DE LAS VARIABLES DURANTE EL PRIMER TRIMESTRE

VARIABLE	UNIDAD DE MEDIDA	OPERACIÓN	META ANUAL	AVANCE TRIMESTRAL				AVANCE ACUMULADO			
				PROG.	%	ALCAN.	%	PROG.	%	ALCAN.	%
Apoyos municipales para adultos mayores entregados.	Apoyo	Constante	120	30	25%	30	25%	30	25%	30	25%
Apoyos para Adultos mayores del solicitados	Apoyo	Sumable	306	66	21%	65	21%	66	21%	65	21%

COMPORTAMIENTO DEL INDICADOR

DESCRIPCION DE LA META ANUAL

PRIMER TRIMESTRE									
META ANUAL	AVANCE TRIMESTRAL				AVANCE ACUMULADO				
	PROG.	ALCAN.	EF%	SEMAFORO	PROG.	ALCAN.	EF%	SEMAFORO	
306	66	65	98%	VERDE	66	65	98%	VERDE	

DESCRIPCION DE RESULTADOS Y JUSTIFICACION EN CASO DE VARIACION SUPERIOR A +- 10POR CIENTO RESPECTO A LO PROGRAMADO

SE CUMPLIÓ CON LA META ESTABLECIDA

EVALUACION DEL INDICADOR

SE PROGRAMA CORRECTAMENTE

DEPENDENCIA GENERAL O AUXILIAR:

Elaboró

MARIA ELENA VARGAS TOLENTINO



Vo. Bo.

T.S.U. ESTEFANY AGUILAR BARRIOS





PbrM-08b FICHA TÉCNICA DE SEGUIMIENTO DE INDICADORES 2023
DE GESTIÓN O ESTRATEGICO



PILAR/EJE TRANSVERSAL: Pilar 1: Social
 TEMA DE DESARROLLO: Desarrollo humano incuyente, sin discriminación y libre de violencia
 PROGRAMA PRESUPUESTARIO: 02060803 Apoyo a los adultos mayores
 PROYECTO: 020608030102 Asistencia social a los adultos mayores
 OBJETIVO DEL PROGRAMA PRESUPUESTARIO: Incluye acciones oportunas y de calidad en materia de nutrición, educación, cultura, recreación, atención psicológica y jurídica
 DEPENDENCIA GENERAL: E00 Area de operación
 DEPENDENCIA AUXILIAR: 308 area de orientación familiar

ESTRUCTURA DEL INDICADOR

NOMBRE DEL INDICADOR: Porcentaje de servicios integrales otorgados a adultos mayores.
 FÓRMULA DE CÁLCULO: (Servicios integrales a adultos mayores otorgados/Servicios integrales a adultos mayores programados) *100
 INTERPRETACIÓN: Servicios que se le otorga a los adultos mayores, de acuerdo a sus necesidades, para mejorar su estilo de vida
 DIMENSIÓN QUE ATIENDE: Eficacia FRECUENCIA DE MEDICIÓN: Trimestral Gestión
 DESCRIPCIÓN DEL FACTOR DE COMPARACIÓN: Servicios otorgados a los adultos mayores en el año anterior con el actual
 ÁMBITO GEOGRÁFICO: Municipal
 COBERTURA: Municipal
 LÍNEA BASE: Registro de visitas a las comunidades para dar servicios a os adultos mayores

COMPORTAMIENTO DE LAS VARIABLES DURANTE EL PRIMER TRIMESTRE

VARIABLE	UNIDAD DE MEDIDA	OPERACIÓN	META ANUAL	AVANCE TRIMESTRAL				AVANCE ACUMULADO			
				PROG.	%	ALCAN.	%	PROG.	%	ALCAN.	%
Servicios integrales para adultos mayores otorgados.	Servicio	Constante	160	40	25%	40	25%	40	25%	40	25%
Servicios integrales a adultos mayores programados	Servicio	Sumable	440	134	30%	90	20%	134	30%	90	20%

COMPORTAMIENTO DEL INDICADOR

DESCRIPCIÓN DE LA META ANUAL

META ANUAL	PRIMER TRIMESTRE			
	AVANCE TRIMESTRAL		AVANCE ACUMULADO	
	PROG.	ALCAN.	EF%	SEMAFORO
440	134	90	67%	AMARILLO

DESCRIPCIÓN DE RESULTADOS Y JUSTIFICACIÓN EN CASO DE VARIACIÓN SUPERIOR A +/- 10POR CIENTO RESPECTO A LO PROGRAMADO

No se cumplió con la meta establecida ya que aun nos falta seguir promoviendo la casa de día con los adultos mayores

EVALUACIÓN DEL INDICADOR

DEPENDENCIA GENERAL O AUXILIAR:

Elaboró

MARIA ELENA VARGAS TOLENTINO



Vo. Bo.

T.S.U ESTEFANY AGUILAR BARRIOS





PbRM-08b FICHA TÉCNICA DE SEGUIMIENTO DE INDICADORES 2023
DE GESTIÓN O ESTRATEGICO



PILAR/EJE TRANSVERSAL: Pilar 1: Social
 TEMA DE DESARROLLO: Desarrollo humano incuyente, sin discriminación y libre de violencia
 PROGRAMA PRESUPUESTARIO: 02060803 Apoyo a los adultos mayores
 PROYECTO: 020608030102 Asistencia social a los adultos mayores
 OBJETIVO DEL PROGRAMA PRESUPUESTARIO: Incluye acciones oportunas y de calidad en materia de nutrición, educación, cultura, recreación, atención psicológica y jurídica
 DEPENDENCIA GENERAL: E00 Area de operación
 DEPENDENCIA AUXILIAR: 308 area de orientación familiar

ESTRUCTURA DEL INDICADOR

NOMBRE DEL INDICADOR: Porcentajes de apoyos para adultos mayores obtenidos derivados de la gestión realizada
 FÓRMULA DE CÁLCULO: (Número de apoyos obtenidos para los adultos mayores/Número de apoyos gestionados) * 100
 INTERPRETACIÓN: Gestionar todas las solicitudes de los adultos mayores que les ayuden a mejorar su estilo de vida
 DIMENSION QUE ATIENDE: Eficacia FRECUENCIA DE MEDICIÓN: Trimestral Gestión
 DESCRIPCIÓN DEL FACTOR DE COMPARACIÓN: Apoyos otorgados a los adultos mayores en el ayo anterior
 ÁMBITO GEOGRÁFICO: Municipal
 COBERTURA: Municipal
 LINEA BASE: Expediente de los adultos mayores que solicitan algún apoyo

COMPORTAMIENTO DE LAS VARIABLES DURANTE EL PRIMER TRIMESTRE

VARIABLE	UNIDAD DE MEDIDA	OPERACIÓN	META ANUAL	AVANCE TRIMESTRAL				AVANCE ACUMULADO			
				PROG.	%	ALCAN.	%	PROG.	%	ALCAN.	%
Número de apoyos obtenidos para los adultos mayores	Apoyo	Constante	120	30	25%	30	25%	3	25%	30	25%
Número de apoyos gestionados	Apoyo	Sumable	66	6	9%	6	9%	6	9%	6	9%

COMPORTAMIENTO DEL INDICADOR

DESCRIPCIÓN DE LA META ANUAL

PRIMER TRIMESTRE									
META ANUAL	AVANCE TRIMESTRAL				AVANCE ACUMULADO				
	PROG.	ALCAN.	EF%	SEMAFORO	PROG.	ALCAN.	EF%	SEMAFORO	
66	6	6	100%	VERDE	6	6	100%	VERDE	

DESCRIPCIÓN DE RESULTADOS Y JUSTIFICACIÓN EN CASO DE VARIACIÓN SUPERIOR A +- 10POR CIENTO RESPECTO A LO PROGRAMADO

Se cumplió con la meta programada

EVALUACIÓN DEL INDICADOR

Se cumplió con la meta establecida

DEPENDENCIA GENERAL O AUXILIAR:

Elaboró

MARIA ELENA VARGAS TOLENTINO



Vo. Bo.

T.S.U ESTEFANY AGUILAR BARRIOS





PbrM-08b FICHA TÉCNICA DE SEGUIMIENTO DE INDICADORES 2023
DE GESTIÓN O ESTRATEGICO



PILAR/ EJE TRANSVERSAL: Pilar 1: Social
 TEMA DE DESARROLLO: Desarrollo humano incuyente, sin discriminación y libre de violencia
 PROGRAMA PRESUPUESTARIO: 02060803 Apoyo a los adultos mayores
 PROYECTO: 020608030102 Asistencia social a los adultos mayores
 OBJETIVO DEL PROGRAMA PRESUPUESTARIO: Incluye acciones oportunas y de calidad en materia de nutrición, educación, cultura, recreación, atención psicológica y jurídica
 DEPENDENCIA GENERAL: E00 Area de operación
 DEPENDENCIA AUXILIAR: 308 area de orientación familiar

ESTRUCTURA DEL INDICADOR

NOMBRE DEL INDICADOR: Porcentaje de actividades impartidas a adultos mayores.
 FÓRMULA DE CÁLCULO: (Número de actividades a adultos mayores impartidas/Total de actividades para adultos mayores programadas) *100
 INTERPRETACIÓN: Actividades realizadas con adultos mayores que los ayude a mejorar su estilo de vida
 DIMENSION QUE ATIENDE: Eficacia FRECUENCIA DE MEDICIÓN: Trimestral Gestión
 DESCRIPCIÓN DEL FACTOR DE COMPARACIÓN: Prcticas y talleres impartidos a los grupos de adultos mayores en el año anterior
 ÁMBITO GEOGRÁFICO: Municipal
 COBERTURA: Municipal
 LINEA BASE: Registro y evidencia de los talleres y platicas impartidos a los adultos mayores

COMPORTAMIENTO DE LAS VARIABLES DURANTE EL PRIMER TRIMESTRE

VARIABLE	UNIDAD DE MEDIDA	OPERACIÓN	META ANUAL	AVANCE TRIMESTRAL				AVANCE ACUMULADO			
				PROG.	%	ALCAN.	%	PROG.	%	ALCAN.	%
Número de actividades a adultos mayores impartidas	Actividad	Constante	160	40	25%	40	25%	40	25%	40	25%
Total de actividades para adultos mayores programadas	Actividad	Sumable	440	134	30%	90	20%	134	30%	90	20%

COMPORTAMIENTO DEL INDICADOR

DESCRIPCIÓN DE LA META ANUAL

META ANUAL	PRIMER TRIMESTRE				AVANCE ACUMULADO			
	PROG.	ALCAN.	EF%	SEMAFORO	PROG.	ALCAN.	EF%	SEMAFORO
440	134	90	67%	AMARILLO	134	90	67%	AMARILLO

DESCRIPCIÓN DE RESULTADOS Y JUSTIFICACIÓN EN CASO DE VARIACIÓN SUPERIOR A +- 10POR CIENTO RESPECTO A LO PROGRAMADO

NO SE CUMPLE CON LO ESTABLECIDO YA QUE NOS HACE FALTA DARLE PROMOCIÓN A LA CASA DE DÍA PARA QUE LOS ADULTOS ASISTAN A LAS ACTIVIDADES

EVALUACIÓN DEL INDICADOR

DEPENDENCIA GENERAL O AUXILIAR:

Elaboró

MARIA ELENA VARGAS TOLENTINO



Vo. Bo.

T.S.U ESTEFANY AGUILAR BARRIOS





SISTEMA MUNICIPAL DIF CHAPA DE MOTA 2022 - 2024



CHAPA DE MOTA
DIF MUNICIPAL 2022-2024
EN FAMILIA
EL PROGRESO CONTINUA

“2023. AÑO DEL SEPTUAGESIMO ANIVERSARIO DEL RECONOCIMIENTO DEL DERECHO AL VOTO DE LAS MUJERES EN MEXICO.”

SISTEMA MUNICIPAL PARA EL DESARROLLO INTEGRAL DE LA FAMILIA

PROGRAMA PRESUPUESTARIO: 02060803 APOYO A LOS ADULTOS MAYORES

PROYECTO: 020608030102 ASISTENCIA SOCIAL A LOS ADULTOS MAYORES

PbRM-01d APOYO

NOMBRE DEL INDICADOR:

1: PORCENTAJE DE APOYOS ENTREGADOS PARA ADULTOS MAYORES.

EVIDENCIA: FOTOGRAFIAS

INDICADOR	UNIDAD DE MEDIDA	VALOR
1: PORCENTAJE DE APOYOS ENTREGADOS PARA ADULTOS MAYORES.		



PbRM-01d SERVICIO

NOMBRE DEL INDICADOR:

2: PORCENTAJE DE SERVICIOS INTEGRALES OTORGADOS A ADULTOS MAYORES.

EVIDENCIA: FOTOGRAFIAS

INDICADOR	UNIDAD DE MEDIDA	VALOR
2: PORCENTAJE DE SERVICIOS INTEGRALES OTORGADOS A ADULTOS MAYORES.		





SISTEMA MUNICIPAL DIF CHAPA DE MOTA 2022 - 2024



CHAPA DE MOTA
DIF MUNICIPAL 2022 - 2024
EN FAMILIA
EL PROGRESO CONTINUA

NOTA: (La meta establecida en este trimestre no fue lograda ya que algunas actividades que se proyectaron en una comunidad fueron canceladas por falta de asistencia de adultos mayores.)



PbRM-01d GESTION

NOMBRE DEL INDICADOR:

3: PORCENTAJES DE APOYOS PARA ADULTOS MAYORES OBTENIDOS DERIVADOS DE LA GESTION REALIZADA

EVIDENCIA: FOTOGRAFIAS



PbRM-01d PLATICAS

NOMBRE DEL INDICADOR:

4: PORCENTAJE DE ACTIVIDADES IMPARTIDAS A ADULTOS MAYORES.

EVIDENCIA: FOTOGRAFIAS





SISTEMA MUNICIPAL DIF CHAPA DE MOTA 2022 - 2024



CHAPA DE MOTA
DIF MUNICIPAL 2022 - 2024
EN FAMILIA
EL PROGRESO CONTINÚA

NOTA:

(La meta establecida en este trimestre no fue lograda ya que algunas actividades que se proyectaron en una comunidad fueron canceladas por falta de asistencia de adultos mayores.)




ATENTAMENTE

C. MARIA ELENA VARGAS TOLENTINO

PROMOTORA DE ADULTO MAYOR

SISTEMA MUNICIPAL DIF CHAPA DE MOTA



CHAPA DE MOTA

DIF MUNICIPAL 2022 - 2024

EN FAMILIA
EL PROGRESO CONTINÚA



PBRM-08b FICHA TÉCNICA DE SEGUIMIENTO DE INDICADORES 2023
DE GESTIÓN O ESTRATÉGICOS



PILAR/ EJE TRANSVERSAL
TEMA DE DESARROLLO
PROGRAMA PRESUPUESTARIO
PROYECTO

Eje Transversal I: Igualdad de Género
Cultura de igualdad y prevención de la violencia contra las mujeres.
0260805 Igualdad de trato y oportunidades para la mujer y el hombre
020608050102 Igualdad de trato y oportunidades para la mujer y el hombre
Engloba los proyectos para promover en todos los ámbitos sociales la igualdad sustantiva desde una perspectiva de género como una condición necesaria para el desarrollo integral de la sociedad, en igualdad de condiciones, oportunidades, derechos y obligaciones.

OBJETIVO DEL PROGRAMA PRESUPUESTARIO

DEPENDENCIA GENERAL
DEPENDENCIA AUXILIAR

E00 Área de operación
308 Área de orientación familiar

ESTRUCTURA DEL INDICADOR

NOMBRE DEL INDICADOR

Tasa de variación de la participación de mujeres y hombres en las actividades de los programas de igualdad, equidad y prevención de violencia

FÓRMULA DE CÁLCULO

$\left(\left(\frac{\text{Número de mujeres y hombres que participan en las actividades de igualdad, equidad y prevención de la violencia en el año actual}}{\text{Total de mujeres y hombres que participan en las actividades de igualdad, equidad y prevención de la violencia en el año anterior}} - 1 \right) \times 100 \right)$

INTERPRETACIÓN

Realizar pláticas en donde los hombres y mujeres se beneficien con información relevante de equidad de género y la violencia contra la mujer.

DIMENSIÓN QUE ATIENDE

Eficiencia

FRECUENCIA DE MEDICIÓN: Anual

DESCRIPCIÓN DEL FACTOR DE COMPARACIÓN

Verificar las personas beneficiadas

ÁMBITO GEOGRÁFICO

Municipal

COBERTURA

Municipal

LÍNEA BASE

Datos registrados de las personas beneficiadas con el año anterior 2022

COMPORTAMIENTO DE LAS VARIABLES DURANTE EL PRIMER TRIMESTRE

VARIABLE	UNIDAD DE MEDIDA	OPERACIÓN	META ANUAL	AVANCE TRIMESTRAL				AVANCE ACUMULADO			
				PROG.	%	ALCAN.	%	PROG.	%	ALCAN.	%
Número de mujeres y hombres que participan en las actividades de igualdad, equidad y prevención de la violencia en el año actual	Mujer y Hombre	Sumable	180	0	0%	0	0%	0	0%	0	0%
Total de mujeres y hombres que participan en las actividades de igualdad, equidad y prevención de la violencia en el año anterior	Mujer y Hombre	Constante	0	0	0%	0	0%	0	0%	0	0%

COMPORTAMIENTO DEL INDICADOR

DESCRIPCIÓN DE LA META ANUAL

META ANUAL	PRIMER TRIMESTRE				AVANCE ACUMULADO			
	PROG.	ALCAN.	EF%	SEMAFORO	PROG.	ALCAN.	EF%	SEMAFORO
180	0	0	100%	Verde	0	0	100%	Verde

DESCRIPCIÓN DE RESULTADOS Y JUSTIFICACIÓN EN CASO DE VARIACIÓN SUPERIOR A + 10 POR CIENTO RESPECTO A LO PROGRAMADO

No hubo variación en este trimestre

EVALUACIÓN DEL INDICADOR

Se cumplió con la meta programada

DEPENDENCIA GENERAL O AUXILIAR: 308 Área de orientación familiar

Elaboró

L.P. MAURA ITZEL FRANCO FRANCO



Vo. Bo.

T.S.U. ESTERFANY AGUILAR BARRIOS





PbRM-08b FICHA TECNICA DE SEGUIMIENTO DE INDICADORES 2023
DE GESTION O ESTRATEGICOS



PILAR/ EJE TRANSVERSAL Eje Transversal I: Igualdad de Género
 TEMA DE DESARROLLO Cultura de igualdad y prevención de la violencia contra las mujeres.
 PROGRAMA PRESUPUESTARIO 0260805 Igualdad de trato y oportunidades para la mujer y el hombre
 PROYECTO 020608050102 Igualdad de trato y oportunidades para la mujer y el hombre
 OBJETIVO DEL PROGRAMA PRESUPUESTARIO Engloba los proyectos para promover en todos los ambitos sociales la igualdad sustantiva desde una perspectiva de género como una condición necesaria para el desarrollo integral de la sociedad, en igualdad de condiciones, oportunidades, derechos y obligaciones.
 DEPENDENCIA GENERAL E00 Área de operación
 DEPENDENCIA AUXILIAR 308 Área de orientación familiar

ESTRUCTURA DEL INDICADOR

NOMBRE DEL INDICADOR Porcentaje de mujeres y hombres beneficiados con los programas de igualdad, equidad y prevención de violencia
 FORMULA DE CALCULO $(\text{Número de mujeres y hombres beneficiados con programas} / \text{Total de mujeres y hombres que participan en las actividades de igualdad, equidad y prevención de la violencia en el año anterior}-1) * 100$
 INTERPRETACION Conocer la cantidad de mujeres y hombres que asisten a actividades programadas para información de equidad de género.
 DIMENSION QUE ATIENDE Eficiencia FRECUENCIA DE MEDICION: Anual
 DESCRIPCION DEL FACTOR DE COMPARACION Verificar las personas informadas
 AMBITO GEOGRAFICO Municipal
 COBERTURA Municipal
 LINEA BASE Verificar las personas beneficiadas en el año anterior

COMPORTAMIENTO DE LAS VARIABLES DURANTE EL PRIMER TRIMESTRE

VARIABLE	UNIDAD DE MEDIDA	OPERACIÓN	META ANUAL	AVANCE TRIMESTRAL				AVANCE ACUMULADO			
				PROG.	%	ALCAN.	%	PROG.	%	ALCAN.	%
Número de mujeres y hombres beneficiados con programas de fomento a la igualdad, equidad y prevención de la violencia	Mujer y Hombre	Sumable	180	0	0%	0	0%	0	0%	0	0%
Total de población en el Municipio	Población	Constante	31,737	0	0%	0	0%	0	0%	0	0%

COMPORTAMIENTO DEL INDICADOR

DESCRIPCION DE LA META ANUAL

META ANUAL	PRIMER TRIMESTRE							
	AVANCE TRIMESTRAL				AVANCE ACUMULADO			
	PROG.	ALCAN.	EF%	SEMAFORO	PROG.	ALCAN.	EF%	SEMAFORO
180	0	0	100%	Verde	0	0	100%	Verde

DESCRIPCION DE RESULTADOS Y JUSTIFICACION EN CASO DE VARIACION SUPERIOR A + 10POR CIENTO RESPECTO A LO PROGRAMADO

No hubo variación en este trimestre

EVALUACION DEL INDICADOR

Se cumplió con la meta programada

DEPENDENCIA GENERAL O AUXILIAR: 308 Área de orientación familiar

Elaboró

 L.P. MAURA ITZEL FRANCO FRANCO



Vo. Bo.

T.S.U ESTEFANY AGUILAR BARRIOS





PbRM-08b FICHA TECNICA DE SEGUIMIENTO DE INDICADORES 2023
DE GESTION O ESTRATEGICOS



PILAR/EJE TRANSVERSAL Eje Transversal I: Igualdad de Género
 TEMA DE DESARROLLO Cultura de igualdad y prevención de la violencia contra las mujeres.
 PROGRAMA PRESUPUESTARIO 0260805 Igualdad de trato y oportunidades para la mujer y el hombre
 PROYECTO 020608050102 Igualdad de trato y oportunidades para la mujer y el hombre
 OBJETIVO DEL PROGRAMA PRESUPUESTARIO Engloba los proyectos para promover en todos los ambitos sociales la igualdad sustantiva desde una perspectiva de género como una condición necesaria para el desarrollo integral de la sociedad, en igualdad de condiciones, oportunidades, derechos y obligaciones.
 DEPENDENCIA GENERAL E00 Área de operación
 DEPENDENCIA AUXILIAR 308 Área de orientación familiar

ESTRUCTURA DEL INDICADOR

NOMBRE DEL INDICADOR Porcentaje de mujeres y hombres beneficiados a través de programas de cultura de igualdad
 FORMULA DE CALCULO $(\text{Número de mujeres y hombres beneficiados con programas de cultura de igualdad de género} / \text{Total de mujeres y hombres del Municipio}) * 100$
 INTERPRETACION Conocer la cantidad de mujeres y hombres que se benefician con el programa de igualdad de género erradicando la violencia contra la mujer
 DIMENSION QUE ATIENDE Eficacia FRECUENCIA DE MEDICION: Semestral
 DESCRIPCION DEL FACTOR DE COMPARACION Verificar las personas beneficiadas
 AMBITO GEOGRAFICO Municipal
 COBERTURA Municipal
 LINEA BASE Verificar las personas beneficiadas en el año anterior

COMPORTAMIENTO DE LAS VARIABLES DURANTE EL PRIMER TRIMESTRE

VARIABLE	UNIDAD DE MEDIDA	OPERACIÓN	META ANUAL	AVANCE TRIMESTRAL				AVANCE ACUMULADO			
				PROG.	%	ALCAN.	%	PROG.	%	ALCAN.	%
Número de mujeres y hombres beneficiados con programas de cultura de igualdad de género	Mujer y Hombre	Sumable	180	30	17%	30	17%	30	17%	30	17%
Total de Mujeres y Hombres del Municipio	Mujer y Hombre	Constante	31,737	31,737	17%	31737	17%	31737	17%	31737	17%

COMPORTAMIENTO DEL INDICADOR

DESCRIPCION DE LA META ANUAL

META ANUAL	PRIMER TRIMESTRE								
	AVANCE TRIMESTRAL				AVANCE ACUMULADO				
	PROG.	ALCAN.	EF%	SEMAFORO	PROG.	ALCAN.	EF%	SEMAFORO	
180	30	30	100%	Verde	30	30	100%	Verde	

DESCRIPCION DE RESULTADOS Y JUSTIFICACION EN CASO DE VARIACION SUPERIOR A +- 10POR CIENTO RESPECTO A LO PROGRAMADO

No hubo variación en este trimestre

EVALUACION DEL INDICADOR

Se cumplió con la meta programada

DEPENDENCIA GENERAL O AUXILIAR: 308 Área de orientación familiar

Elaboró

 L.P. MAURA ITZEL FRANCO FRANCO



Vo. Bo.

T.S.U ESTEFANY AGUILAR BARRIOS





PbRM-08b FICHA TECNICA DE SEGUIMIENTO DE INDICADORES 2023 DE GÉSTION O ESTRATEGICOS



PILAR/ EJE TRANSVERSAL
TEMA DE DESARROLLO
PROGRAMA PRESUPUESTARIO
PROYECTO

Eje Transversal I: Igualdad de Género
Cultura de igualdad y prevención de la violencia contra las mujeres.
0260805 Igualdad de trato y oportunidades para la mujer y el hombre
020608050102 Igualdad de trato y oportunidades para la mujer y el hombre
Engloba los proyectos para promover en todos los ambitos sociales la igualdad sustantiva desde una perspectiva de género como una condición necesaria para el desarrollo integral de la sociedad, en igualdad de condiciones, oportunidades, derechos y obligaciones.

OBJETIVO DEL PROGRAMA PRESUPUESTARIO

DEPENDENCIA GENERAL: E00 Area de operación
DEPENDENCIA AUXILIAR: 308 Área de orientación familiar

ESTRUCTURA DEL INDICADOR

NOMBRE DEL INDICADOR

Porcentaje de eventos en materia de género realizados.

FORMULA DE CALCULO

(Eventos en materia de género realizados / Eventos en materia de género programadas) *100

INTERPRETACION

Realizar eventos en donde los hombres y mujeres se beneficien con información relevante de equidad de género y la violencia contra la mujer

DIMENSION QUE ATIENDE

Eficacia

FRECUENCIA DE MEDICION: Trimestral

DESCRIPCION DEL FACTOR DE COMPARACION

Verificar los eventos realizadas

AMBITO GEOGRAFICO

Municipal

COBERTURA

Municipal

LINEA BASE

Verificar los eventos que se realizan en el año

COMPORTAMIENTO DE LAS VARIABLES DURANTE EL PRIMER TRIMESTRE

VARIABLE	UNIDAD DE MEDIDA	OPERACIÓN	META ANUAL	AVANCE TRIMESTRAL				AVANCE ACUMULADO			
				PROG.	%	ALCAN.	%	PROG.	%	ALCAN.	%
Eventos en materia de género realizados	Evento	Constante	0	0	0%	0	0%	0	0%	0	0%
Eventos en materia de género programadas	Evento	Sumable	1	0	0%	0	0%	0	0%	0	0%

COMPORTAMIENTO DEL INDICADOR

DESCRIPCION DE LA META ANUAL

META ANUAL	PRIMER TRIMESTRE				PRIMER TRIMESTRE			
	AVANCE TRIMESTRAL		SEMAFORO	AVANCE ACUMULADO		SEMAFORO		
PROG.	ALCAN.	EF%		PROG.	ALCAN.		EF%	
1	0	0	100%	Verde	0	0	100%	Verde

DESCRIPCION DE RESULTADOS Y JUSTIFICACION EN CASO DE VARIACION SUPERIOR A +- 10POR CIENTO RESPECTO A LO PROGRAMADO

No hubo variación en este trimestre

EVALUACION DEL INDICADOR

Se cumplió con la meta programada

DEPENDENCIA GENERAL O AUXILIAR: 308 Área de orientación familiar

Elaboró

L.P. MAURA ITZEL FRANCO FRANCO



Vo. Bo.

T.S.U ESTEFANY AGUILAR BARRIS





PbRM-08b FICHA TECNICA DE SEGUIMIENTO DE INDICADORES 2023
DE GESTION O ESTRATEGICOS



PILAR/ EJE TRANSVERSAL Eje Transversal I: Igualdad de Género
 TEMA DE DESARROLLO Cultura de igualdad y prevención de la violencia contra las mujeres.
 PROGRAMA PRESUPUESTARIO 0260805 Igualdad de trato y oportunidades para la mujer y el hombre
 PROYECTO 020608050102 Igualdad de trato y oportunidades para la mujer y el hombre
 OBJETIVO DEL PROGRAMA PRESUPUESTARIO Engloba los proyectos para promover en todos los ambitos sociales la igualdad sustantiva desde una perspectiva de género como una condición necesaria para el desarrollo integral de la sociedad, en igualdad de condiciones, oportunidades, derechos y obligaciones.
 DEPENDENCIA GENERAL E00 Area de operación
 DEPENDENCIA AUXILIAR 308 Área de orientación familiar

ESTRUCTURA DEL INDICADOR

NOMBRE DEL INDICADOR Porcentaje de pláticas con perspectiva de género realizadas
 FORMULA DE CALCULO (Pláticas con perspectiva de género realizadas / Pláticas con perspectiva de género programadas) *100
 INTERPRETACION Realizar pláticas en donde los hombres y mujeres se beneficien con información relevante de equidad de género y la violencia
 DIMENSION QUE ATIENDE Eficiencia FRECUENCIA DE MEDICION: Trimestral
 DESCRIPCION DEL FACTOR DE COMPARACION Verificar las pláticas realizadas
 AMBITO GEOGRAFICO Municipal
 COBERTURA Municipal
 LINEA BASE Verificar la base de datos del año anterior

COMPORTAMIENTO DE LAS VARIABLES DURANTE EL PRIMER TRIMESTRE

VARIABLE	UNIDAD DE MEDIDA	OPERACIÓN	META ANUAL	AVANCE TRIMESTRAL				AVANCE ACUMULADO			
				PROG.	%	ALCAN.	%	PROG.	%	ALCAN.	%
Pláticas con perspectiva de género realizadas	Plática	Constante	0	0	0%	0	0%	0	0%	0	0%
Plática con perspectiva de género programados	Plática	Sumable	10	1	10%	1	10%	1	10%	1	10%

COMPORTAMIENTO DEL INDICADOR

DESCRIPCION DE LA META ANUAL

META ANUAL	PRIMER TRIMESTRE				PRIMER TRIMESTRE			
	AVANCE TRIMESTRAL		SEMAFORO		AVANCE ACUMULADO		SEMAFORO	
	PROG.	ALCAN.	EF%		PROG.	ALCAN.	EF%	
10	1	1	100%	Verde	1	1	100%	Verde

DESCRIPCION DE RESULTADOS Y JUSTIFICACION EN CASO DE VARIACION SUPERIOR A +- 10POR CIENTO RESPECTO A LO PROGRAMADO

No hubo variación en este trimestre

EVALUACION DEL INDICADOR

Se cumplió con la meta programada

DEPENDENCIA GENERAL O AUXILIAR: 308 Área de orientación familiar

Elaboró

 L.P. MAURA ITZEL FRANCO FRANCO



Vo. Bo.

 T.S.U ESTEFANY AGUILAR BARRIOS





SISTEMA MUNICIPAL DIF CHAPA DE MOTA 2022 - 2024



CHAPA DE MOTA
DIF MUNICIPAL 2022 - 2024
EN FAMILIA
EL PROGRESO CONTINUA

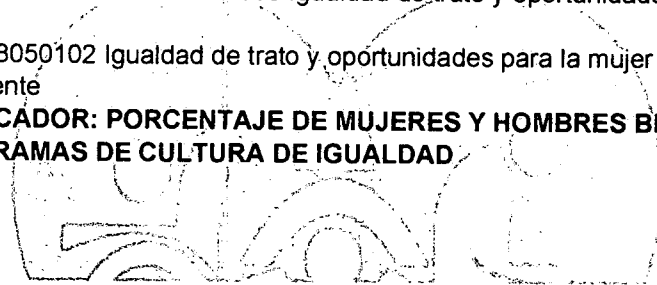
"2023. AÑO DEL SEPTUAGESIMO ANIVERSARIO DEL DERECHO AL VOTO DE LAS MUJERES EN MEXICO"

SISTEMA MUNICIPAL PARA EL DESARROLLO INTEGRAL DE LA FAMILIA

PROGRAMA PRESUPUESTARIO: 0260805 Igualdad de trato y oportunidades para la mujer y el hombre

PROYECTO: 020608050102 Igualdad de trato y oportunidades para la mujer y el hombre
PbRM-01d Componente

NOMBRE DEL INDICADOR: PORCENTAJE DE MUJERES Y HOMBRES BENEFICIDOS A TRAVÉS DE PROGRAMAS DE CULTURA DE IGUALDAD



INDICADOR PERSONA TÉCNICA DE DISEÑO DE INDICADORES ESTRATÉGICOS O DE GESTIÓN DEL SISTEMA MUNICIPAL PARA EL DESARROLLO INTEGRAL DE LA FAMILIA
TEMA DE DESARROLLO TRANSVERSAL: Igualdad de género y participación de las mujeres en la vida pública.
PROGRAMA PRESUPUESTARIO: 0260805 Igualdad de trato y oportunidades para la mujer y el hombre.
PROYECTO: 020608050102 Igualdad de trato y oportunidades para la mujer y el hombre.
COMPONENTE: PbRM-01d.
INDICADOR: PORCENTAJE DE MUJERES Y HOMBRES BENEFICIDOS A TRAVÉS DE PROGRAMAS DE CULTURA DE IGUALDAD.
DEFINICIÓN GENERAL: Con el fin de medir el grado de participación de las mujeres y hombres en los programas de cultura de igualdad de género.
DEPENDENCIA AUXILIAR: 305 Área de Organización y Gestión.


INDICADOR PERSONA TÉCNICA DE DISEÑO DE INDICADORES ESTRATÉGICOS O DE GESTIÓN DEL SISTEMA MUNICIPAL PARA EL DESARROLLO INTEGRAL DE LA FAMILIA
NOMBRE DEL INDICADOR: Porcentaje de mujeres y hombres beneficiados a través de programas de cultura de igualdad.
FORMULA: $\frac{\text{Número de mujeres y hombres beneficiados}}{\text{Número total de mujeres y hombres}} \times 100$
UNIDAD DE MEDIDA: Porcentaje.
CONTRIBUCIÓN AL PLAN DE DESARROLLO MUNICIPAL: Contribuye al cumplimiento de los objetivos de igualdad de género.
INDICADOR PERSONA TÉCNICA DE DISEÑO DE INDICADORES ESTRATÉGICOS O DE GESTIÓN DEL SISTEMA MUNICIPAL PARA EL DESARROLLO INTEGRAL DE LA FAMILIA

INDICADOR PERSONA TÉCNICA DE DISEÑO DE INDICADORES ESTRATÉGICOS O DE GESTIÓN DEL SISTEMA MUNICIPAL PARA EL DESARROLLO INTEGRAL DE LA FAMILIA	UNIDAD DE MEDIDA	INDICADOR PERSONA TÉCNICA DE DISEÑO DE INDICADORES ESTRATÉGICOS O DE GESTIÓN DEL SISTEMA MUNICIPAL PARA EL DESARROLLO INTEGRAL DE LA FAMILIA	UNIDAD DE MEDIDA	INDICADOR PERSONA TÉCNICA DE DISEÑO DE INDICADORES ESTRATÉGICOS O DE GESTIÓN DEL SISTEMA MUNICIPAL PARA EL DESARROLLO INTEGRAL DE LA FAMILIA	UNIDAD DE MEDIDA	INDICADOR PERSONA TÉCNICA DE DISEÑO DE INDICADORES ESTRATÉGICOS O DE GESTIÓN DEL SISTEMA MUNICIPAL PARA EL DESARROLLO INTEGRAL DE LA FAMILIA	UNIDAD DE MEDIDA
Porcentaje de mujeres y hombres beneficiados a través de programas de cultura de igualdad	Porcentaje	21.737	21.737	67.787	67.787	11.237	11.237

INDICADOR PERSONA TÉCNICA DE DISEÑO DE INDICADORES ESTRATÉGICOS O DE GESTIÓN DEL SISTEMA MUNICIPAL PARA EL DESARROLLO INTEGRAL DE LA FAMILIA
INDICADOR PERSONA TÉCNICA DE DISEÑO DE INDICADORES ESTRATÉGICOS O DE GESTIÓN DEL SISTEMA MUNICIPAL PARA EL DESARROLLO INTEGRAL DE LA FAMILIA



EVIDENCIA: FOTOGRAFIAS





SISTEMA MUNICIPAL DIF CHAPA DE MOTA 2022 - 2024



CHAPA DE MOTA
DIF MUNICIPAL 2022 - 2024
EN FAMILIA
EL PROGRESO CONTINUA

PbRM-01d ACTIVIDAD

NOMBRE DEL INDICADOR: PORCENTAJE DE PLÁTICAS CON PERSPECTIVA DE GÉNERO REALIZADAS



PRESENTE FICHA TÉCNICA DE DISEÑO DE INDICADORES, ESTRATEGICOS O DE GESTION 2023

TEMA DE DESARROLLO: Cultura de Igualdad y perspectiva de género
 PROGRAMA PRESUPUESTAL: 2000000 Igualdad de trato y oportunidades para la mujer y el hombre
 LINEA DE ACCION: Promoción y protección de la violencia de género
 OBJETIVO GENERAL: Promover la igualdad de género en la familia y en la comunidad, así como la participación de la mujer en la toma de decisiones.
 DEPENDENCIA GENERAL: EGU Area de Operación
 DEPENDENCIA AUXILIAR: ODD Area de Organización familiar

ESTRATEGIA: Promover la igualdad de género en la familia y en la comunidad, así como la participación de la mujer en la toma de decisiones.

FORMULA DE CALCULO: $(\frac{\text{Número de pláticas con perspectiva de género realizadas}}{\text{Número total de pláticas realizadas}}) \times 100$

INTERPRETACION: Muestra el porcentaje de pláticas con perspectiva de género realizadas en relación con el total de pláticas realizadas.

FACTOR DE CORRECCION: No aplica.

DESIGNACION DEL FACTOR DE CORRECCION: No aplica.

UNIDAD BASE: Número de pláticas con perspectiva de género realizadas.

Indicador	Unidad de medida	Meta	Valor	Porcentaje	Observaciones
Porcentaje de pláticas con perspectiva de género realizadas	Porcentaje	100%	100%	100%	

DESCRIPCION DE LA META ANUAL: Lograr una cultura de igualdad de género en la familia y en la comunidad.

SECTORES DE RESPONSABILIDAD: Promoción y protección de la violencia de género.

METAS DE ACTIVIDADES RELACIONADAS Y AVANCE: Realizar pláticas con perspectiva de género en la familia y en la comunidad.



EVIDENCIA: FOTOGRAFIAS



SISTEMA MUNICIPAL PARA EL DESARROLLO INTEGRAL DE LA FAMILIA
 EN FAMILIA
 EL PROGRESO CONTINUA
 ATENTAMENTE
 L.P MAURA ITZEL FRANCO FRANCO
 PSICOLOGA DEL SISTEMA MUNICIPAL DIF CHAPA DE MOTA



PBRM-08b FICHA TÉCNICA DE SEGUIMIENTO DE INDICADORES 2023
DE GESTIÓN O ESTRATÉGICO



PILAR/ EJE TRANSVERSAL: PILAR 1: SOCIAL
TEMA DE DESARROLLO: SALUD Y BIENESTAR INCLUYENTE
PROGRAMA PRESUPUESTARIO: 2030201 ATENCIÓN MÉDICA
PROYECTO: 20302010111 APOYO MUNICIPAL A LA PRESTACIÓN DE SERVICIOS DE SALUD PARA LAS PERSONAS
 AGRUPA LAS LINEAS DE ACCIÓN DIRIGIDAS A PROPORCIONAR ATENCIÓN MÉDICA A LA POBLACION MEXIQUENSE, CON EFECTIVIDAD Y CALIDAD DE LOS SERVICIOS DE SALUD QUE OTORGAN LAS INSTALACIONES DEL SECTOR PUBLICO, ASI COMO LOGRAR LA COBERTURA UNIVERSAL DE LOS SERVICIOS DE SALUD, PARA REDUCIR LOS INDICAS DE MORBILIDAD Y MORTALIDAD AUMENTANDO LA ESPERANZA DE VIDA DE LA POBLACION DE LA ENTIDAD.

OBJETIVO DEL PROGRAMA PRESUPUESTARIO:
DEPENDENCIA GENERAL: E00 AREA DE OPERACIÓN
DEPENDENCIA AUXILIAR: 310 AREA DE SALUD Y DEPORTE

ESTRUCTURA DEL INDICADOR

NOMBRE DEL INDICADOR: TASA DE VARIACION DE LA MORBILIDAD DE LA POBLACION
FÓRMULA DE CÁLCULO: $((\text{MORBILIDAD DE LA POBLACION DEL AÑO ACTUAL} / \text{MORBILIDAD DE LA POBLACION DEL AÑO ANTERIOR}) - 1) * 100$
INTERPRETACIÓN: MORBILIDAD DE LA POBLACION
DIMENCIÓN QUE ATIENDE: EFICIENCIA **FRECUENCIA DE MEDICIÓN:** ANUAL
DESCRIPCIÓN DEL FACTOR DE COMPARACIÓN: REGISTROS ADMINISTRATIVOS
ÁMBITO GEOGRÁFICO: MUNICIPAL
COBERTURA: MUNICIPAL
LINEA BASE: DATOS DEL AÑO 2022 PARA MEJORAR EL AÑO ACTUAL

COMPORTAMIENTO DE LAS VARIABLES DURANTE EL PRIMER TRIMESTRE

VARIABLE	UNIDAD DE	OPERACIÓN	META ANUAL	AVANCE TRIMESTRAL				AVANCE ACUMULADO			
				PROG.	%	ALCAN.	%	PROG.	%	ALCAN.	%
MORBILIDAD DE LA POBLACION DEL AÑO ACTUAL	POBLACION	SUMABLE	2,050	0	0%	0	0%	0	0%	0	0%
MORBILIDAD DE LA POBLACION DEL AÑO ANTERIOR	POBLACION	CONSTANTE	1,890	0	0%	0	0%	0	0%	0	0%

COMPORTAMIENTO DEL INDICADOR

DESCRIPCIÓN DE LA META ANUAL

META ANUAL	PRIMER TRIMESTRE				AVANCE ACUMULADO			
	PROG.	ALCAN.	EF%	SEMAFORO	PROG.	ALCAN.	EF%	SEMAFORO
2,050	0	0	100%	VERDE	0	0	100%	VERDE

DESCRIPCIÓN DE RESULTADOS Y JUSTIFICACIÓN EN CASO DE VARIACIÓN SUPERIOR A ± 10 POR CIENTO RESPECTO A LO PROGRAMADO

NO HUBO VARIACION, YA QUE SE PROGRAMO ADECUADAMENTE

EVALUACIÓN DEL INDICADOR

SE CUMPLIO CON LO PROGRAMADO

DEPENDENCIA GENERAL O AUXILIAR: E00 ÁREA DE OPERACIÓN.

Elaboró

 C.D. MAYRA FABIOLA ARCE GARCÍA

Vo. Bo.

 T.S.U. ESTEFANY AGUILAR BARRION



PBRM-08b FICHA TÉCNICA DE SEGUIMIENTO DE INDICADORES 2023
DE GESTIÓN O ESTRATEGICO



PILAR/ EJE TRANSVERSAL:
TEMA DE DESARROLLO:
PROGRAMA PRESUPUESTARIO:
PROYECTO:

PILAR 1: SOCIAL
SALUD Y BIENESTAR INCLUYENTE
2030201 ATENCIÓN MEDICA
20302010111 APOYO MUNICIPAL A LA PRESTACIÓN DE SERVICIOS DE SALUD PARA LAS PERSONAS
AGRUPA LAS LINEAS DE ACCIÓN DIRIGIDAS A PROPORCIONAR ATENCION MEDICA A LA POBLACION MEXIQUENSE, CON EFECTIVIDAD Y CALIDAD DE LOS SERVICIOS DE SALUD QUE OTORGAN LAS INSTALACIONES DEL SECTOR PUBLICO, ASI COMO LOGRAR LA COBERTURA UNIVERSAL DE LOS SERVICIOS DE SALUD, PARA REDUCIR LOS INDICAS DE MORBILIDAD Y MORTALIDAD AUMENTANDO LA ESPERANZA DE VIDA DE LA POBLACION DE LA ENTIDAD.

DEPENDENCIA GENERAL:
DEPENDENCIA AUXILIAR:

E00 AREA DE OPERACIÓN
310 AREA DE SALUD Y DEPORTE

ESTRUCTURA DEL INDICADOR

NOMBRE DEL INDICADOR:
FÓRMULA DE CÁLCULO:

TASA DE VARIACION DE LA POBLACION VULNERABLE CON SALUD PRECARIA QUE RECIBIO ATENCION MEDICA
((POBLACION VULNERABLE CON SALUD PRECARIA QUE RECIBIO ATENCION MEDICA EN EL AÑO ACTUAL/POBLACION VULNERABLE CON SALUD PRECARIA QUE RECIBIO ATENCION MEDICA EN EL AÑO ANTERIOR)-1)*100

INTERPRETACIÓN:
DIMENSION QUE ATIENDE:
DESCRIPCIÓN DEL FACTOR DE COMPARACIÓN:
ÁMBITO GEOGRÁFICO:
COBERTURA:
LINEA BASE:

POBLACION VULNERABLE
EFICIENCIA
REGISTROS ADMINISTRATIVOS
MUNICIPAL
MUNICIPAL
REGISTROS DE POBLACIÓN ATENDIDA
FRECUENCIA DE MEDICIÓN: ANUAL

COMPORTAMIENTO DE LAS VARIABLES DURANTE EL PRIMER TRIMESTRE

VARIABLE	UNIDAD DE MEDIDA	OPERACIÓN	META ANUAL	AVANCE TRIMESTRAL				AVANCE ACUMULADO			
				PROG.	%	ALCAN.	%	PROG.	%	ALCAN.	%
POBLACION VULNERABLE CON SALUD PRECARIA QUE RECIBIO ATENCION MEDICA EN EL AÑO ACTUAL	POBLACIÓN	SUMABLE	2,050	0	0%	0	0%	0	0%	0	0%
POBLACION VULNERABLE CON SALUD PRECARIA QUE RECIBIO ATENCION MEDICA EN EL AÑO ANTERIOR	POBLACIÓN	CONSTANTE	1,890	0	0%	0	0%	0	0%	0	0%

COMPORTAMIENTO DEL INDICADOR

DESCRIPCIÓN DE LA META ANUAL

META ANUAL	PRIMER TRIMESTRE				AVANCE ACUMULADO			
	AVANCE TRIMESTRAL			SEMAFORO	AVANCE ACUMULADO			SEMAFORO
	PROG.	ALCAN.	EF%		PROG.	ALCAN.	EF%	
2,050	0	0	100%	VERDE	0	0	100%	VERDE

DESCRIPCION DE RESULTADOS Y JUSTIFICACION EN CASO DE VARIACION SUPERIOR A + 10POR CIENTO RESPECTO A LO PROGRAMADO

NO HUBO VARIACION, YA QUE SE PROGRAMO ADECUADAMENTE

EVALUACION DEL INDICADOR

SE CUMPLIO CON LO PROGRAMADO

DEPENDENCIA GENERAL O AUXILIAR: E00 ÁREA DE OPERACIÓN.

Elaboró

C.D. MAYRA FABIOLA ARCE GARCÍA

Vo. Bo.

T.S.U ESTEFANY AGUILAR BARRÓN



PBRM-08b FICHA TÉCNICA DE SEGUIMIENTO DE INDICADORES 2023
DE GESTIÓN O ESTRATEGICO



PILAR/ EJE TRANSVERSAL: PILAR 1: SOCIAL
TEMA DE DESARROLLO: SALUD Y BIENESTAR INCLUYENTE
PROGRAMA PRESUPUESTARIO: 2030201 ATENCIÓN MEDICA
PROYECTO: 20302010111 APOYO MUNICIPAL A LA PRESTACIÓN DE SERVICIOS DE SALUD PARA LAS PERSONAS
OBJETIVO DEL PROGRAMA PRESUPUESTARIO: AGRUPA LAS LINEAS DE ACCIÓN DIRIGIDAS A PROPORCIONAR ATENCION MEDICA A LA POBLACION MEXIQUENSE, CON EFECTIVIDAD Y CALIDAD DE LOS
DEPENDENCIA GENERAL: E00 AREA DE OPERACIÓN
DEPENDENCIA AUXILIAR: 310 AREA DE SALUD Y DEPORTE

ESTRUCTURA DEL INDICADOR

NOMBRE DEL INDICADOR: PORCENTAJE DE CONSULTAS MEDICAS DE PRIMER NIVEL OTORGADAS
FÓRMULA DE CÁLCULO: (CONSULTAS MEDICAS DE PRIMER NIVEL OTORGADAS/ CONSULTAS MEDICAS DE PRIMER NIVEL PROGRAMADAS)*100
INTERPRETACIÓN: CONSULTAS OTORGADAS A LA POBLACION QUE LO SOLICITA
DIMENSION QUE ATIENDE: EFICIENCIA FRECUENCIA DE MEDICIÓN: SEMESTRAL
DESCRIPCIÓN DEL FACTOR DE COMPARACIÓN: CONSULTAS OTORGADAS EN EL AÑO ANTERIOR 2022
ÁMBITO GEOGRÁFICO: MUNICIPAL
COBERTURA: MUNICIPAL
LINEA BASE: REGISTRO DE CONSULTAS MEDICAS OTORGADAS

COMPORTAMIENTO DE LAS VARIABLES DURANTE EL PRIMER TRIMESTRE

VARIABLE	UNIDAD DE MEDIDA	OPERACIÓN	META ANUAL	AVANCE TRIMESTRAL				AVANCE ACUMULADO			
				PROG.	%	ALCAN.	%	PROG.	%	ALCAN.	%
CONSULTAS MEDICAS DE PRIMER NIVEL OTORGADAS	CONSULTA	CONSTANTE	1,890	0	0%	0	0%	0	0%	0	0%
CONSULTAS MEDICAS DE PRIMER NIVEL PROGRAMADAS	CONSULTA	SUMABLE	2,050	0	0%	0	0%	0	0%	0	0%

COMPORTAMIENTO DEL INDICADOR

DESCRIPCION DE LA META ANUAL

META ANUAL	PRIMER TRIMESTRE				PRIMER TRIMESTRE			
	AVANCE TRIMESTRAL			SEMAFORO	AVANCE ACUMULADO			SEMAFORO
PROG.	ALCAN.	EF%	PROG.		ALCAN.	EF%		
2,050	0	0	100%	VERDE	0	0	100%	VERDE

DESCRIPCION DE RESULTADOS Y JUSTIFICACION EN CASO DE VARIACION SUPERIOR A +- 10POR CIENTO RESPECTO A LO PROGRAMADO

NO HUBO VARIACION, YA QUE SE PROGRAMO ADECUADAMENTE

EVALUACION DEL INDICADOR

SE CUMPLIO CON LO PROGRAMADO

DEPENDENCIA GENERAL O AUXILIAR: E00 ÁREA DE OPERACIÓN.

Elaboró

DRA. BLANCA ESTELA ZEPEDA HERNANDEZ



Vo. Bo.

T.S.U ESTEFANY AGUILAR BARRIOS





PBRM-08b FICHA TÉCNICA DE SEGUIMIENTO DE INDICADORES 2023
DE GESTIÓN O ESTRATEGICO



PILAR/ EJE TRANSVERSAL: PILAR 1: SOCIAL
TEMA DE DESARROLLO: SALUD Y BIENESTAR INCLUYENTE
PROGRAMA PRESUPUESTARIO: 2030201 ATENCIÓN MEDICA
PROYECTO: 20302010111 APOYO MUNICIPAL A LA PRESTACIÓN DE SERVICIOS DE SALUD PARA LAS PERSONAS
OBJETIVO DEL PROGRAMA PRESUPUESTARIO: AGRUPA LAS LINEAS DE ACCIÓN DIRIGIDAS A PROPORCIONAR ATENCION MEDICA A LA POBLACION MEXIQUENSE, CON EFECTIVIDAD Y CALIDAD DE LOS
DEPENDENCIA GENERAL: E00 AREA DE OPERACIÓN
DEPENDENCIA AUXILIAR: 310 AREA DE SALUD Y DEPORTE

ESTRUCTURA DEL INDICADOR

NOMBRE DEL INDICADOR: PORCENTAJE DE INSUMOS MEDICOS ADQUIRIDOS
FÓRMULA DE CÁLCULO: (NÚMERO DE INSUMOS MEDICOS ADQUIRIDOS/ NÚMERO DE INSUMOS MEDICOS REQUERIDOS)*100
INTERPRETACIÓN: GESTIONAR MEDICAMENTOS PARA LA FARMACIA DE LA INSTITUCION, DEACUERDO A LAS NECESIDADES DE LA POBLACIÓN
DIMENSION QUE ATIENDE: EFICIENCIA FRECUENCIA DE MEDICIÓN: SEMESTRAL
DESCRIPCIÓN DEL FACTOR DE COMPARACIÓN: REGISTRO DE COMPRAS DE INSUMOS MEDICOS PARA LA FARMACIA EN EL AÑO ANTERIOR
ÁMBITO GEOGRÁFICO: MUNICIPAL
COBERTURA: MUNICIPAL
LINEA BASE: REGISTRO DE LAS VENTAS DE LA FARMACIA, FACTURAS Y REQUISICIONES DE COMPRA

COMPORTAMIENTO DE LAS VARIABLES DURANTE EL PRIMER TRIMESTRE

VARIABLE	UNIDAD DE MEDIDA	OPERACIÓN	META ANUAL	AVANCE TRIMESTRAL				AVANCE ACUMULADO			
				PROG.	%	ALCAN.	%	PROG.	%	ALCAN.	%
NÚMERO DE INSUMOS MEDICOS REQUERIDOS	INSUMOS	SUMABLE	12	0	0%	0	0%	0	0%	0	0%
NÚMERO DE INSUMOS MEDICOS ADQUIRIDOS	INSUMOS	CONSTANTE	12	0	0%	0	0%	0	0%	0	0%

COMPORTAMIENTO DEL INDICADOR

DESCRIPCION DE LA META ANUAL

META ANUAL	PRIMER TRIMESTRE				AVANCE ACUMULADO			
	AVANCE TRIMESTRAL			SEMAFORO	AVANCE ACUMULADO			SEMAFORO
	PROG.	ALCAN.	EF%		PROG.	ALCAN.	EF%	
12	0	0	100%	VERDE	0	0	100%	VERDE

DESCRIPCION DE RESULTADOS Y JUSTIFICACION EN CASO DE VARIACION SUPERIOR A + 10POR CIENTO RESPECTO A LO PROGRAMADO

NO HUBO VARIACION, YA QUE SE PROGRAMO ADECUADAMENTE

EVALUACION DEL INDICADOR

SE CUMPLIO CON LO PROGRAMADO

DEPENDENCIA GENERAL O AUXILIAR: E00 ÁREA DE OPERACIÓN.



Elaboró

Vo. Bo.

T.S.U ESTEFANY AGUILAR





PBRM-08b FICHA TÉCNICA DE SEGUIMIENTO DE INDICADORES 2023
DE GESTIÓN O ESTRATEGICO



PILAR/ EJE TRANSVERSAL: PILAR 1: SOCIAL
TEMA DE DESARROLLO: SALUD Y BIENESTAR INCLUYENTE
PROGRAMA PRESUPUESTARIO: 2030201 ATENCIÓN MEDICA
PROYECTO: 20302010111 APOYO MUNICIPAL A LA PRESTACIÓN DE SERVICIOS DE SALUD PARA LAS PERSONAS
OBJETIVO DEL PROGRAMA PRESUPUESTARIO: AGRUPA LAS LINEAS DE ACCIÓN DIRIGIDAS A PROPORCIONAR ATENCION MEDICA A LA POBLACION MEXIQUENSE, CON EFECTIVIDAD Y CALIDAD DE LOS
DEPENDENCIA GENERAL: E00 AREA DE OPERACIÓN
DEPENDENCIA AUXILIAR: 310 AREA DE SALUD Y DEPORTE

ESTRUCTURA DEL INDICADOR

NOMBRE DEL INDICADOR: : Porcentaje de consultas médicas otorgadas en consultorios fijos.
FÓRMULA DE CÁLCULO: (Consultas médicas otorgadas en consultorios fijos/Consultas médicas programadas en consultorios fijos) * 100
INTERPRETACIÓN: Consultas médicas otorgadas a la población que lo solicite
DIMENSION QUE ATIENDE: EFICIENCIA FRECUENCIA DE MEDICIÓN: TRIMESTRAL
DESCRIPCIÓN DEL FACTOR DE COMPARACIÓN: Consultas medicas otorgadas en el año anterior
ÁMBITO GEOGRÁFICO: MUNICIPAL
COBERTURA: MUNICIPAL
LINEA BASE: Registros de consultas impartidas en la institución

COMPORTAMIENTO DE LAS VARIABLES DURANTE EL PRIMER TRIMESTRE

VARIABLE	UNIDAD DE MEDIDA	OPERACIÓN	META ANUAL	AVANCE TRIMESTRAL				AVANCE ACUMULADO			
				PROG.	%	ALCAN.	%	PROG.	%	ALCAN.	%
Consultas médicas otorgadas en consultorios fijos	Consulta	Constante	450	30	7%	30	7%	30	7%	30	7%
Consultas médicas programadas en consultorios fijos	Consulta	Sumable	550	138	25%	138	25%	138	25%	138	25%

COMPORTAMIENTO DEL INDICADOR

DESCRIPCION DE LA META ANUAL

META ANUAL	PRIMER TRIMESTRE				AVANCE ACUMULADO			
	PROG.	ALCAN.	EF%	SEMAFORO	PROG.	ALCAN.	EF%	SEMAFORO
550	138	138	100%	VERDE	138	138	100%	VERDE

DESCRIPCION DE RESULTADOS Y JUSTIFICACION EN CASO DE VARIACION SUPERIOR A +- 10POR CIENTO RESPECTO A LO PROGRAMADO

NO HUBO VARIACIÓN YA QUE SE CUMPLIÓ CON LO PROGRAMADO

EVALUACION DEL INDICADOR

NO HUBO VARIACION, SE CUMPLIÓ CON LO PROGRAMADO

DEPENDENCIA GENERAL O AUXILIAR: 310 AREA DE SALUD Y DEPORTE

Elaboró

DRA. BLANCA ESTELA ZEPEDA HERNANDEZ



Vo. Bo.

T.S.U ESTEFANY AGUILAR BARRIOS





PBRM-08b FICHA TÉCNICA DE SEGUIMIENTO DE INDICADORES 2023
DE GESTIÓN O ESTRATEGICO



PILAR/ EJE TRANSVERSAL: PILAR 1: SOCIAL
TEMA DE DESARROLLO: SALUD Y BIENESTAR INCLUYENTE
PROGRAMA PRESUPUESTARIO: 2030201 ATENCIÓN MÉDICA
PROYECTO: 20302010111 APOYO MUNICIPAL A LA PRESTACIÓN DE SERVICIOS DE SALUD PARA LAS PERSONAS
OBJETIVO DEL PROGRAMA PRESUPUESTARIO: AGRUPA LAS LINEAS DE ACCIÓN DIRIGIDAS A PROPORCIONAR ATENCION MEDICA A LA POBLACION MEXIQUENSE, CON EFECTIVIDAD Y CALIDAD DE LOS SERVICIOS DE SALUD QUE OTORGAN LAS INSTALACIONES DEL SECTOR PUBLICO, ASI COMO LOGRAR LA COBERTURA UNIVERSAL DE LOS SERVICIOS DE SALUD, PARA REDUCIR LOS INDICAS DE MORBILIDAD Y MORTALIDAD AUMENTANDO LA ESPERANZA DE VIDA DE LA POBLACION DE LA ENTIDAD.
DEPENDENCIA GENERAL: E00 AREA DE OPERACIÓN
DEPENDENCIA AUXILIAR: 310 AREA DE SALUD Y DEPORTE

ESTRUCTURA DEL INDICADOR

NOMBRE DEL INDICADOR: PORCENTAJE DE CONSULTAS ODONTOLÓGICAS OTORGADAS EN CONSULTORIOS FIJOS
FÓRMULA DE CÁLCULO: (CONSULTAS ODONTOLÓGICAS OTORGADAS EN CONSULTORIOS FIJOS/CONSULTAS ODONTOLÓGICAS PROGRAMADAS EN CONSULTORIOS FIJOS)*100
INTERPRETACIÓN: SERVICIO DE CONSULTAS ODONTOLÓGICAS IMPARTIDAS A LA POBLACION QUE ASI LO REQUIERA.
DIMENSION QUE ATIENDE: EFICIENCIA FRECUENCIA DE MEDICIÓN: TRIMESTRAL
DESCRIPCIÓN DEL FACTOR DE COMPARACIÓN: 1440
ÁMBITO GEOGRÁFICO: MUNICIPAL
COBERTURA: MUNICIPAL
LINEA BASE: REGISTRO DE CONSULTAS ODONTOLÓGICAS IMPARTIDAS

COMPORTAMIENTO DE LAS VARIABLES DURANTE EL PRIMER TRIMESTRE

VARIABLE	UNIDAD DE MEDIDA	OPERACIÓN	META ANUAL	AVANCE TRIMESTRAL				AVANCE ACUMULADO			
				PROG.	%	ALCAN.	%	PROG.	%	ALCAN.	%
CONSULTAS ODONTOLÓGICAS OTORGADAS EN CONSULTORIOS FIJOS	CONSULTA	CONTABLE	1,440	360	25%	360	25%	360	25%	360	25%
CONSULTAS ODONTOLÓGICAS PROGRAMADAS EN CONSULTORIOS FIJOS	CONSULTA	SUMABLE	1,500	375	25%	375	25%	375	25%	375	25%

COMPORTAMIENTO DEL INDICADOR

DESCRIPCIÓN DE LA META ANUAL

META ANUAL	PRIMER TRIMESTRE							
	AVANCE TRIMESTRAL				AVANCE ACUMULADO			
	PROG.	ALCAN.	EF%	SEMAFORO	PROG.	ALCAN.	EF%	SEMAFORO
1,500	375	375	100%	VERDE	375	375	100%	VERDE

DESCRIPCIÓN DE RESULTADOS Y JUSTIFICACIÓN EN CASO DE VARIACION SUPERIOR A ± 10POR CIENTO RESPECTO A LO PROGRAMADO

NO HUBO VARIACIÓN YA QUE SE CUMPLIO CON LO PROGRAMADO

EVALUACIÓN DEL INDICADOR

NO HUBO VARIACION, SE CUMPLIO CON LO PROGRAMADO

DEPENDENCIA GENERAL O AUXILIAR: E00 ÁREA DE OPERACIÓN.

Elaboró

CD MAYRA FABIOLA ARCE GARCÍA
SECRETARÍA DE SALUD Y DEPORTE
CHAPA DE MOTA
SERVICIOS ODONTOLÓGICOS

Vo. Bo.

T.S.U. ESTEFANY AGUILAR BARRIOS
DIRECCIÓN





PBRM-08b FICHA TÉCNICA DE SEGUIMIENTO DE INDICADORES 2023
DE GESTIÓN O ESTRATEGICO



PILAR/ EJE TRANSVERSAL: PILAR 1: SOCIAL
 TEMA DE DESARROLLO: SALUD Y BIENESTAR INCLUYENTE
 PROGRAMA PRESUPUESTARIO: 2030201 ATENCIÓN MEDICA
 PROYECTO: 20302010111 APOYO MUNICIPAL A LA PRESTACIÓN DE SERVICIOS DE SALUD PARA LAS PERSONAS
 OBJETIVO DEL PROGRAMA PRESUPUESTARIO: AGRUPA LAS LINEAS DE ACCIÓN DIRIGIDAS A PROPORCIONAR ATENCION MEDICA A LA POBLACION MEXIQUENSE, CON EFECTIVIDAD Y CALIDAD DE LOS
 DEPENDENCIA GENERAL: E00 AREA DE OPERACIÓN
 DEPENDENCIA AUXILIAR: 310 AREA DE SALUD Y DEPORTE

ESTRUCTURA DEL INDICADOR

NOMBRE DEL INDICADOR: PORCENTAJE DE GESTIONES REALIZADAS PARA LA ADQUISICIÓN DE INSUMOS MEDICOS
 FÓRMULA DE CÁLCULO: (GESTIONES PARA ADQUISICION DE INSUMOS MEDICOS REALIZADAS/GESTIONES PARA ADQUISICION DE INSUMOS MEDICOS PROGRAMADOS)*100
 INTERPRETACIÓN: GESTIONAR MEDICAMENTOS PARA LA FARMACIA DE LA INSTITUCION, DEACUERDO A LAS NECESIDADES DE LA POBLACION
 DIMENSION QUE ATIENDE: EFICIENCIA FRECUENCIA DE MEDICIÓN: TRIMESTRAL
 DESCRIPCIÓN DEL FACTOR DE COMPARACIÓN: 12
 ÁMBITO GEOGRÁFICO: MUNICIPAL
 COBERTURA: MUNICIPAL
 LINEA BASE: REGISTRO DE VENTAS DE A FARMACIA ASI COMO FACTURAS Y REQUISICIONES DE COMPRAS DE INSUMOS PARA LA MISMA

COMPORTAMIENTO DE LAS VARIABLES DURANTE EL PRIMER TRIMESTRE

VARIABLE	UNIDAD DE MEDIDA	OPERACIÓN	META ANUAL	AVANCE TRIMESTRAL				AVANCE ACUMULADO			
				PROG.	%	ALCAN.	%	PROG.	%	ALCAN.	%
GESTIONES PARA ADQUISICION DE INSUMOS MEDICOS REALIZADAS	GESTION	SUMABLE	12	3	25%	3	25%	3	25%	3	25%
GESTIONES PARA ADQUISICION DE INSUMOS MEDICOS PROGRAMADAS	GESTION	CONSTANTE	12	3	25%	3	25%	3	25%	3	25%

COMPORTAMIENTO DEL INDICADOR

DESCRIPCION DE LA META ANUAL

META ANUAL	PRIMER TRIMESTRE				AVANCE ACUMULADO			
	AVANCE TRIMESTRAL			SEMAFORO	AVANCE ACUMULADO			SEMAFORO
	PROG.	ALCAN.	EF%		PROG.	ALCAN.	EF%	
12	3	3	100%	VERDE	3	3	100%	VERDE


DESCRIPCION DE RESULTADOS Y JUSTIFICACION EN CASO DE VARIACION SUPERIOR A +- 10POR CIENTO RESPECTO A LO PROGRAMADO

NO HUBO VARIACIÓN YA QUE SE CUMPLIO CON LO PROGRAMADO

EVALUACION DEL INDICADOR

SE CUMPLIO CON LO PROGRAMADO

DEPENDENCIA GENERAL O AUXILIAR: E00 ÁREA DE OPERACIÓN.



Vo. Bo.

T.S.U ESTEFANY AGUILAR BARRIOS





SISTEMA MUNICIPAL DIF CHAPA DE MOTA 2022 - 2024



CHAPA DE MOTA
DIF MUNICIPAL 2022 - 2024
EN FAMILIA
EL PROGRESO CONTINÚA

"2023. AÑO DEL SEPTUAGESIMO ANIVERSARIO DEL DERECHO AL VOTO DE LAS MUJERES EN MEXICO"

SISTEMA MUNICIPAL PARA EL DESARROLLO INTEGRAL DE LA FAMILIA

PROGRAMA PRESUPUESTARIO: 02030201 ATENCIÓN MÉDICA

PROYECTO: 20302010111 APOYO MUNICIPAL A LA PRESTACIÓN DE SERVICIOS DE SALUD PARA LAS PERSONAS

PbRM 01d

NOMBRE DEL INDICADOR: PORCENTAJE DE CONSULTAS MEDICAS OTORGADAS EN CONSULTORIOS FIJOS.



FORMA DE PRESENTACIÓN: PLAN DE DESARROLLO TRANSVERSAL (PDT) DE DESARROLLO DE INDICADORES ESTRATÉGICOS O DE GESTIÓN 2023

PLAN DE DESARROLLO TRANSVERSAL (PDT) Nivel 1: Local

TEMA DE DESARROLLO: Salud y bienestar incluyendo

PROGRAMA PRESUPUESTARIO: 02030201 Atención médica

PROYECTO: 020302010111 Apoyo municipal a la prestación de servicios de salud para las personas

OBJETIVO DEL PROGRAMA PRESUPUESTARIO: Agrupar las líneas de acción dirigidas a proporcionar atención médica a la población mexicana, con efectividad

y calidad de los servicios de salud que otorgan las instituciones del sector público, así como lograr la cobertura universal de los servicios de salud, para reducir los

índices de mortalidad y morbilidad aumentando la esperanza de vida de la población de la entidad.

DEPENDENCIA GENERAL: EDO Área de Operación

DEPENDENCIA AUXILIAR: 310 Área de salud y deporte

ESTRUCTURA DEL INDICADOR

NOMBRE DEL INDICADOR: Porcentaje de consultas médicas otorgadas en consultorios fijos.

FÓRMULA DE CÁLCULO: (Consultas médicas otorgadas en consultorios fijos/Consultas médicas programadas en consultorios fijos) *100

REPRESENTACIÓN: Consultas médicas otorgadas a la población que lo solicita

OBJETIVO QUE ATIENDE: Eficiencia

FRECUENCIA DE MEDICIÓN: Trimestral

FACTOR DE COMPARACIÓN: 4:50

TIPO DE INDICADOR: Gestión

DESCRIPCIÓN DEL FACTOR DE COMPARACIÓN: Consultas médicas otorgadas en el año anterior

LÍNEA BASE: Registro de consultas impartidas en la institución

CALENDARIZACIÓN TRIMESTRAL

VARIABLES DEL INDICADOR	UNIDAD DE MEDIDA	TIPO DE OPERACIÓN	2022	2023	2024	2025	2026	META ANUAL
Consultas médicas programadas en consultorios fijos	Consultas	Sumatoria	138	138	138	138	138	699
Consultas médicas otorgadas en consultorios fijos	Consultas	Consultas	50	140	140	140	140	458
RESULTADO ESPERADO:			36%	36%	36%	36%	36%	100%

DESCRIPCIÓN DE LA META ANUAL: Impartir consultas médicas a toda la población que lo solicita, para mejorar su salud.

MEDIOS DE VERIFICACIÓN: Registros administrativos de consultas médicas en consultorios fijos.

METAS DE ACTIVIDAD RELACIONADAS Y AVANCES: Otorgar consultas médicas a la población de manera oportuna del municipio en consultorio fijo.

Dr. Servio Casas Zapata Hernández



T.S.U. Estefany Aguilar Barrios



DIF MUNICIPAL 2022 - 2024
EVIDENCIA: FOTOGRAFÍAS
EN FAMILIA
EL PROGRESO CONTINÚA



SISTEMA MUNICIPAL DIF CHAPA DE MOTA 2022 - 2024



CHAPA DE MOTA
DIF MUNICIPAL 2022 - 2024
EN FAMILIA
EL PROGRESO CONTINÚA

CD 1	José Arturo Álvarez Gómez	Mes	44	Vida	Farras
CD 2	Jaime Galindo Velázquez	Fen	16	Adolesc	Cen. Esc. Medica
CD 3	María Mercedes Velázquez	Fen	2	Adolesc	Gastroenterol
CD 4	María Esther Gera	Mes	34	Adolesc	Ginecología
CD 5	Guadalupe Escobar Argüels	Fen	13	Adolesc	Ger. Adulto
CD 6	Paula Hernández González	Fen	62	Adolesc	Diabetes Mellit
CD 7	Rosalba Pérez Arcos	Mes	72	Adolesc	Hipertensión Arterial
CD 8	Amalia Antonia Velázquez	Fen	49	Adolesc	Epilepsia
CD 9	Ma. Eliseo Blas Ferraz	Fen	51	Adolesc	Diabetes Mellit
CD 10	K. Yvonne Salinas Hurtado	Mes	10	Adolesc	Epilepsia, Idiopática
CD 11	Vildar Gómez Alisoal	Mes	58	Adolesc	Diabetes Mellit
CD 12	Guadalupe González Sotuso	Mes	17	Adolesc	Cerebrovascular
CD 13	César Ferraz Mendi	Mes	18	Adolesc	Pr. Curar
CD 14	Erick Lozano	Fen	22	Adolesc	Pr. Curar
CD 15	Mylene Rodríguez Mesa	Fen	17	Adolesc	Familiales
CD 16	Abigail Emilia Pérez Uda	Fen	44	Adolesc	Diagnóstico Intel. del
CD 17	Carolina González Uda	Fen	6	Adolesc	Diabetes Mellit
CD 18	Alexander López Vaitim	Mes	5	Adolesc	Pr. Curar
CD 19	Israel Ortiz Gil	Mes	8	Adolesc	Pr. Curar
CD 20	Brandon Ulises Ortiz Gil	Mes	11	Adolesc	Pr. Curar
CD 21	Dalen Ortiz Gil	Mes	9	Adolesc	Pr. Curar
CD 22	Maricela Pérez Gómez	Fen	31	Adolesc	Pr. Curar
CD 23	Crispín Feliciano Rosales	Fen	31	Adolesc	Pr. Curar
CD 24	Rafaelina Hernández Herrero	Fen	34	Adolesc	Pr. Curar
CD 25	Martín Rodríguez Hernández	Fen	54	Adolesc	Pr. Curar



CHAPA DE MOTA
2022 - 2024

EN FAMILIA
EL PROGRESO CONTINÚA



SISTEMA MUNICIPAL DIF CHAPA DE MOTA 2022 - 2024




CHAPA DE MOTA
DIF MUNICIPAL 2022 - 2024
EN FAMILIA
EL PROGRESO CONTINUA

PbRM 01d

NOMBRE DEL INDICADOR: PORCENTAJE DE GESTIONES REALIZADAS PARA LA ADQUISICIÓN DE INSUMOS MÉDICOS

EVIDENCIA: FOTOGRAFÍAS



 CHAPA DE MOTA DIF MUNICIPAL 2022 - 2024 EN FAMILIA EL PROGRESO CONTINUA		RECIBO No 12547
FECHA:	NO DE EXP.:	
21/03/23		
NOMBRE:		
Juan Antonio M...		
SERVICIO:		
...		
CLASIFICACIÓN:	COSTO:	
		\$100.30
FIRMA DEL RESPONSABLE		

TA
2024
IA



SISTEMA MUNICIPAL DIF CHAPA DE MOTA 2022 - 2024



"2023. Año del septuagésimo aniversario del reconocimiento del derecho al voto de las mujeres en México"

SISTEMA MUNICIPAL PARA EL DESARROLLO INTEGRAL DE LA FAMILIA

PROGRAMA PRESUPUESTARIO: 02030201 ATENCIÓN MEDICA

PROYECTO: 20302010111 APOYO MUNICIPAL A LA PRESTACIÓN DE SERVICIOS DE SALUD PARA LAS PERSONAS

PbRM-01d ACTIVIDAD 1.4

NOMBRE DEL INDICADOR:

PORCENTAJE DE CONSULTAS ODONTOLÓGICAS OTORGADAS EN CONSULTORIOS FIJOS

EVIDENCIA: FOTOGRAFIAS

PLAN DE DESARROLLO MUNICIPAL 2022-2024


PLAN DE DESARROLLO MUNICIPAL 2022-2024

OBJETIVO GENERAL: Mejorar la calidad de vida de la población de Chapa de Mota.

OBJETIVO ESPECÍFICO: Promover el acceso a servicios de salud.

INDICADOR: Porcentaje de consultas odontológicas otorgadas en consultorios fijos.

Indicador	Unidad	2022	2023	2024
Porcentaje de consultas odontológicas otorgadas en consultorios fijos	%	0	0	0



DE MOTA
2022 - 2024
MILIA
EL PROGRESO CONTINUA



SISTEMA MUNICIPAL DIF CHAPA DE MOTA 2022 - 2024



CHAPA DE MOTA
DIF MUNICIPAL 2022 - 2024
EN FAMILIA
EL PROGRESO CONTINÚA



CHAPA DE MOTA
DIF MUNICIPAL 2022 - 2024
EN FAMILIA
EL PROGRESO CONTINÚA



PbrM-08b FICHA TÉCNICA DE SEGUIMIENTO DE INDICADORES 2023
DE GESTIÓN O ESTRATEGICO



PILAR/EJE TRANSVERSAL: Pilar 1: Social
 TEMA DE DESARROLLO: Alimentación y nutrición para la familia
 PROGRAMA PRESUPUESTARIO: 02050603 Alimentación para la población infantil
 PROYECTO: 020506030101 Desayunos escolares
 OBJETIVO DEL PROGRAMA PRESUPUESTARIO: Engloba las acciones encaminadas a disminuir la desnutrición, el sobrepeso y la obesidad en la población preescolar en zonas
 DEPENDENCIA GENERAL: E00 Area de operación
 DEPENDENCIA AUXILIAR: 311 Area de servicios nutricionales

ESTRUCTURA DEL INDICADOR

NOMBRE DEL INDICADOR: Tasa de variación en el número de niños en condiciones de desnutrición.
 FÓRMULA DE CÁLCULO: ((Niños en condiciones de desnutrición en el año actual/Niños en condiciones de desnutrición en el año anterior)-1) *100
 INTERPRETACIÓN: Las personas que se encuentran en situación de marginación sean beneficiados en proyectos que mejoren su calidad de vida.
 DIMENSION QUE ATIENDE: Eficacia
 FRECUENCIA DE MEDICIÓN: Anual
 FACTOR DE COMPARACIÓN :1614
 TIPO DE INDICADOR: Estratégico
 DESCRIPCIÓN DEL FACTOR DE COMPARACIÓN: Se compara con el año anterior

LINEA BASE: Verificar los registros de marginación

COMPORTAMIENTO DE LAS VARIABLES DURANTE EL PRIMER TRIMESTRE

VARIABLE	UNIDAD DE MEDIDA	OPERACIÓN	META ANUAL	AVANCE TRIMESTRAL				AVANCE ACUMULADO			
				PROG.	%	ALCAN.	%	PROG.	%	ALCAN.	%
Niños en condición de desnutrición en el año actual	Niño	sumable	2,098	0	0%	0	0%	0	0%	0	0%
Niños en condiciones de desnutrición en el año anterior	Niño	constante	1,614	0	0%	0	0%	0	0%	0	0%

0

COMPORTAMIENTO DEL INDICADOR

DESCRIPCIÓN DE LA META ANUAL

PRIMER TRIMESTRE									
META ANUAL	AVANCE TRIMESTRAL				AVANCE ACUMULADO				
	PROG.	ALCAN.	EF%	SEMAFORO	PROG.	ALCAN.	EF%	SEMAFORO	
2,098	0	0	100%	verde	0	0	100%	verde	

DESCRIPCIÓN DE RESULTADOS Y JUSTIFICACIÓN EN CASO DE VARIACIÓN SUPERIOR A + - 10POR CIENTO RESPECTO A LO PROGRAMADO

No hubo variación ya que es programa correctamete.

EVALUACIÓN DEL INDICADOR

Se cumple con la meta establecida

DEPENDENCIA GENERAL O AUXILIAR: 311 Area de servicios nutricionales

Elaboró

C. PERLA RUIZ MONROY



Vo. Bo.

T.S.U ESTEFANY AGUILAR BARRIOS





PbrM-08b FICHA TÉCNICA DE SEGUIMIENTO DE INDICADORES 2023
DE GESTIÓN O ESTRATEGICO



PILAR/ EJE TRANSVERSAL: Pilar 1: Social
 TEMA DE DESARROLLO: Alimentación y nutrición para la familia
 PROGRAMA PRESUPUESTARIO: 02050603 Alimentación para la población infantil
 PROYECTO: 020506030101 Desayunos escolares
 OBJETIVO DEL PROGRAMA PRESUPUESTARIO: Engloba las acciones encaminadas a disminuir la desnutricion, el sobrepeso y la obesidad en la población preescolar en zonas
 DEPENDENCIA GENERAL: E00 Area de operación
 DEPENDENCIA AUXILIAR: 311 Area de servicios nutricionales

ESTRUCTURA DEL INDICADOR

NOMBRE DEL INDICADOR: Porcentaje de población infantil beneficiada con programas alimentarios
 FÓRMULA DE CÁLCULO: ((Población infantil beneficiada con programas alimentarios/Total de la población infantil municipal)-1) *100
 INTERPRETACIÓN: Las personas que seran beneficiados en algun proyectos que mejoren su calidad de vida.
 DIMENCIÓN QUE ATIENDE: Eficacia FRECUENCIA DE MEDICIÓN: Anual
 FACTOR DE COMPARACIÓN : 2022 TIPO DE INDICADOR: Estratégico
 DESCRIPCIÓN DEL FACTOR DE COMPARACIÓN: Verificar los grupos de marginación atendidos en el año anterior
 LINEA BASE: Verificar los registros en excel de los proyectos comunitarios .

COMPORTAMIENTO DE LAS VARIABLES DURANTE EL PRIMER TRIMESTRE

VARIABLE	UNIDAD DE MEDIDA	OPERACIÓN	META ANUAL	AVANCE TRIMESTRAL				AVANCE ACUMULADO			
				PROG.	%	ALCAN.	%	PROG.	%	ALCAN.	%
Población infantil beneficiada con programas alimentarios	Población	sumable	2,098	0	0%	0	0.00%	0	0%	0	0%
Total de la población infantil municipal	Población	constante	2,364	0	0%	0	0%	0	0%	0	0%

DESCRIPCION DE LA META ANUAL

META ANUAL	PRIMER TRIMESTRE				PRIMER TRIMESTRE			
	AVANCE TRIMESTRAL		SEMAFORO		AVANCE ACUMULADO		SEMAFORO	
	PROG.	ALCAN.	EF%		PROG.	ALCAN.	EF%	
2,098	0	0	100%	verde	0	0	100%	verde

DESCRIPCION DE RESULTADOS Y JUSTIFICACION EN CASO DE VARIACION SUPERIOR A +- 10POR CIENTO RESPECTO A LO PROGRAMADO

No hubo variación ya que se programo correctamente

EVALUACION DEL INDICADOR

Se cumple con la meta establecida

DEPENDENCIA GENERAL O AUXILIAR: 311 Area de servicios nutricionales

Elaboró

C.PERLA RUIZ MONROY



Vo. Bo.

T.S.U. ESTEFANY AGUILERA BARRIOS





PbrM-08b FICHA TÉCNICA DE SEGUIMIENTO DE INDICADORES 2023
DE GESTIÓN O ESTRATEGICO



PILAR/ EJE TRANSVERSAL: Pilar 1: Social
 TEMA DE DESARROLLO: Alimentación y nutrición para la familiar
 PROGRAMA PRESUPUESTARIO: 02050603 Alimentación para la población infantil
 PROYECTO: 020506030101 Desayunos escolares
 OBJETIVO DEL PROGRAMA PRESUPUESTARIO: Engloba las acciones encaminadas a disminuir la desnutrición, el sobrepeso y la obesidad en la población preescolar en zonas
 DEPENDENCIA GENERAL: E00 Area de operación
 DEPENDENCIA AUXILIAR: 311 Area de servicios nutricionales

ESTRUCTURA DEL INDICADOR

NOMBRE DEL INDICADOR: Porcentaje de desayunos escolares entregados ala población infantil del municipio.
 FÓRMULA DE CÁLCULO: (Desayunos escolares entregados a la población infantil del municipio/Desayunos escolares programados a entregar)-1) *100
 INTERPRETACIÓN: Promover acciones que promuevan gestiones a la comunidad
 DIMENSION QUE ATIENDE: Eficacia
 FRECUENCIA DE MEDICIÓN: Trimestral
 FACTOR DE COMPARACIÓN: 322800
 TIPO DE INDICADOR : Gestion
 DESCRIPCIÓN DEL FACTOR DE COMPARACIÓN: Todas las localidades.
 LINEA BASE: Registro de las gestiones

COMPORTAMIENTO DE LAS VARIABLES DURANTE EL PRIMER TRIMESTRE

VARIABLE	UNIDAD DE MEDIDA	OPERACIÓN	META ANUAL	AVANCE TRIMESTRAL				AVANCE ACUMULADO			
				PROG.	%	ALCAN.	%	PROG.	%	ALCAN.	%
Desayunos escolares entregados a la población infantil del municipio	Desayuno	constante	322,800	91,998	29%	91,998	29%	91,998	29%	91,998	29%
Desayunos escolares programados a entregar	Desayuno	sumable	398,620	113,292	29%	113,292	29%	113,292	29%	113,292	29%

COMPORTAMIENTO DEL INDICADOR

DESCRIPCION DE LA META ANUAL

PRIMER TRIMESTRE								
META ANUAL	AVANCE TRIMESTRAL				AVANCE ACUMULADO			
	PROG.	ALCAN.	EF%	SEMAFORO	PROG.	ALCAN.	EF%	SEMAFORO
398,620	113,292	113,292	100%	verde	113,292	113,292	100%	verde

DESCRIPCION DE RESULTADOS Y JUSTIFICACION EN CASO DE VARIACION SUPERIOR A +- 10POR CIENTO RESPECTO A LO PROGRAMADO

No hubo variación ya que se programo correcta mente

EVALUACION DEL INDICADOR

Se cumplio con la meta establecida

DEPENDENCIA GENERAL O AUXILIAR: 311 Area de servicios nutricionales

Elaboró

C. PERLA RUIZ MONROY



Vo. Bo.

T.S.U ESTEFANY AGUILAR





PbrM-08b FICHA TÉCNICA DE SEGUIMIENTO DE INDICADORES 2023
DE GESTIÓN O ESTRATEGICO



PILAR/ EJE TRANSVERSAL: Pilar 1:Social
 TEMA DE DESARROLLO: Alimentación y nutrición para la familiar
 PROGRAMA PRESUPUESTARIO: 02050603 Alimentación para la población infantil
 PROYECTO: 020506030101 Desayunos escolares
 OBJETIVO DEL PROGRAMA PRESUPUESTARIO: Engloba las acciones encaminadas a disminuir la desnutricion, el sobrepeso y la obesidad en la población preescolar en zonas
 DEPENDENCIA GENERAL: E00 Area de operación
 DEPENDENCIA AUXILIAR: 311 Area de servicios nutricionales

ESTRUCTURA DEL INDICADOR

NOMBRE DEL INDICADOR: Porcentaje de escuelas beneficiadas con desayunos escolares..
 FÓRMULA DE CÁLCULO: (Escuelas beneficiadas del municipio con el programa de desayunos escolares/ Total de escuelas de educación básica ubicadas en localidad
 INTERPRETACIÓN: Las atenciones a los ciudadanos permitiran ayudara la poblacion de acuerdo con los programas .
 DIMENSION QUE ATIENDE: Eficacia FRECUENCIA DE MEDICIÓN: Semestral
 FACTOR DE COMPARACIÓN : Año 2022 TIPO DE INDICADOR: Gestion
 DESCRIPCIÓN DEL FACTOR DE COMPARACIÓN: Todas las comunidades marginadas.
 LINEA BASE: Verificacion de las solicitudes en los programas sociales.

COMPORTAMIENTO DE LAS VARIABLES DURANTE EL PRIMER TRIMESTRE

VARIABLE	UNIDAD DE MEDIDA	OPERACIÓN	META ANUAL	AVANCE TRIMESTRAL				AVANCE ACUMULADO			
				PROG.	%	ALCAN.	%	PROG.	%	ALCAN.	%
Escuelas beneficiadas del municipio con el programa de desayunos escolares	Escuela	constante	76	0	0%	0	0%	0	0%	0	0%
Total de escuelas de educación básica ubicadas en localidades de alta y muy alta marginación del municipio	Escuela	sumable	5	0	0%	0	0%	0	0%	0	0%

COMPORTAMIENTO DEL INDICADOR

DESCRIPCION DE LA META ANUAL

META ANUAL	PRIMER TRIMESTRE					AVANCE ACUMULADO				
	PROG.	ALCAN.	EF%	SEMAFORO	PROG.	ALCAN.	EF%	SEMAFORO		
76	0	0	100%	verde	0	0	100%	verde		

DESCRIPCION DE RESULTADOS Y JUSTIFICACION EN CASO DE VARIACION SUPERIOR A +- 10POR CIENTO RESPECTO A LO PROGRAMADO

No hubo variación ya que se programo correcta mente

EVALUACION DEL INDICADOR

Se cumplio con la meta establecida

DEPENDENCIA GENERAL O AUXILIAR: 311 Area de servicios nutricionales

Elaboró

C. PERLA RUIZ MONROY



Vo. Bo.





PBRM-08b FICHA TÉCNICA DE SEGUIMIENTO DE INDICADORES 2023
DE GESTIÓN O ESTRATEGICO



PILAR/ EJE TRANSVERSAL: Pilar 1: Social
 TEMA DE DESARROLLO: Alimentación y nutrición para la familiar
 PROGRAMA PRESUPUESTARIO: 02050603 Alimentación para la población infantil
 PROYECTO: 020506030101 Desayunos escolares
 OBJETIVO DEL PROGRAMA PRESUPUESTARIO: Engloba las acciones encaminadas a disminuir la desnutricion, el sobrepeso y la obesidad en la población preescolar en zonas
 DEPENDENCIA GENERAL: E00 Area de operación
 DEPENDENCIA AUXILIAR: 311 Area de servicios nutricionales

ESTRUCTURA DEL INDICADOR

NOMBRE DEL INDICADOR: Porcentaje de inspecciones físicas de entrega de los desayunos escolares
 FÓRMULA DE CÁLCULO: (Inspecciones físicas de la entrega de los desayunos escolares realizadas /Inspecciones físicas de la entrega de los desayunos programadas)-1
 INTERPRETACIÓN: Supervisiones a las escuelas para que el desayuno escolar sea entregado correctamente a los beneficiarios.
 DIMENSION QUE ATIENDE: Eficacia
 FRECUENCIA DE MEDICIÓN: Trimestral
 TIPO DE INDICADOR: Gestión
 FACTOR DE COMPARACIÓN : Año 2022
 DESCRIPCIÓN DEL FACTOR DE COMPARACIÓN: Todas las comunidades marginadas.
 LINEA BASE: Verificación de las solicitudes en los programas sociales.

COMPORTAMIENTO DE LAS VARIABLES DURANTE EL PRIMER TRIMESTRE

VARIABLE	UNIDAD DE MEDIDA	OPERACIÓN	META ANUAL	AVANCE TRIMESTRAL				AVANCE ACUMULADO			
				PROG.	%	ALCAN.	%	PROG.	%	ALCAN.	%
Inspecciones físicas de la entrega de los desayunos escolares realizadas.	Inspeccion	constante	25	7	28%	7	28%	7	28%	7	28%
Inspecciones físicas de la entrega de los desayunos escolares programadas.	Inspeccion	sumable	25	7	28%	7	28%	7	28%	7	28%

COMPORTAMIENTO DEL INDICADOR

DESCRIPCION DE LA META ANUAL

META ANUAL	PRIMER TRIMESTRE				AVANCE ACUMULADO			
	PROG.	ALCAN.	EF%	SEMAFORO	PROG.	ALCAN.	EF%	SEMAFORO
25	7	7	100%	verde	7	7	100%	verde

DESCRIPCION DE RESULTADOS Y JUSTIFICACION EN CASO DE VARIACION SUPERIOR A +- 10POR CIENTO RESPECTO A LO PROGRAMADO

No hubo variación ya que se programo correcta mente

EVALUACION DEL INDICADOR

Se cumplio con la meta establecida

DEPENDENCIA GENERAL O AUXILIAR: 311 Area de servicios nutricionales

Elaboró

C. PERLA RUIZ MONROY



Vo. Bo.





SISTEMA MUNICIPAL DIF CHAPA DE MOTA 2022 - 2024



"2023. AÑO DEL SEPTUAGÉSIMO ANIVERSARIO DEL RECONOCIMIENTO DEL DERECHO AL VOTO DE LAS MUJERES EN MÉXICO".

PROGRAMA PRESUPUESTARIO: 02050603 Alimentación para la población Infantil

PROYECTO: 020506030101. Desayunos escolares

PbRM-01d FIN

NOMBRE DEL INDICADOR: Tasa de variación en el número de niños en condiciones de desnutrición.

FORMA TEÓRICA DE DISEÑO DE INDICADORES ESTRATÉGICOS O DE GESTIÓN

PLAN DE DESARROLLO TRANSVERSAL para el Estado
 SISTEMA DE CALIFICACIÓN (Instituciones y niveles de los niveles)
 PROGRAMA PRESUPUESTARIO (Categorías Administrativas para la población infantil)
 PROYECTO (020506030101) Desayunos escolares

OBJETIVO DEL PROGRAMA PRESUPUESTARIO: Brindar los servicios necesarios a disminuir la desnutrición, el sobrepeso y la obesidad en la población infantil en zonas indígenas, rurales y urbano marginales del territorio estatal

DEPENDENCIA GENERAL: SED
Área de operación:
DEPENDENCIA ALGORITMO: D11 Área de servicios municipales

ESTRUCTURA DEL INDICADOR

NOMBRE DEL INDICADOR: Porcentaje de instituciones básicas de la entrega de los desayunos escolares
FORMULA DE CALCULO: (Instituciones básicas de la entrega de los desayunos escolares / total de instituciones básicas de la entrega de los desayunos escolares) * 100

INTERVALOS: Superiores a los actuales para que el desayuno escolar sea entregado oportunamente a los beneficiarios.

DESCRIPCIÓN QUE ATENDE: Estado
FECHA DE OBRIGACIÓN: Año 2022
FECHA DE EJECUCIÓN: Año 2022

DESCRIPCIÓN DEL FACTOR DE COMPARACIÓN: Todos los establecimientos
TIPO DE INDICADOR: Gestión
UNIDAD: Porcentaje

CALENDARIZACIÓN TRIMESTRAL

Trimestre	Objetivo	Valor 1	Valor 2	Valor 3	Valor 4	Valor 5	Valor 6
1	100%	100%	100%	100%	100%	100%	100%
2	100%	100%	100%	100%	100%	100%	100%
3	100%	100%	100%	100%	100%	100%	100%

DESCRIPCIÓN DE LA META ANUAL: Se incrementa el número de instituciones básicas de la entrega de los desayunos escolares.

MEDIO DE VERIFICACIÓN: Reporte de instituciones básicas de la entrega de los desayunos escolares a los beneficiarios.

METAS DE ACTIVIDADES RELACIONADAS Y AVANES: Realizar acciones para el mejoramiento de los servicios de los establecimientos educativos de las zonas indígenas.

Elaboro: *[Firma]*
 C. María Rula Navarro

Valido: *[Firma]*
 T. S. U. Esteban Aguirre

CHAPA DE MOTA DIF MUNICIPAL 2022 - 2024

EN FAMILIA
EL PROGRESO CONTINÚA

Nota: Esta actividad es anual.



SISTEMA MUNICIPAL DIF CHAPA DE MOTA 2022 - 2024



CHAPA DE MOTA
DIF MUNICIPAL 2022 - 2024
EN FAMILIA
EL PROGRESO CONTINÚA

PROGRAMA PRESUPUESTARIO: 02050603 Alimentación para la población Infantil

PROYECTO: 020506030101 Desayunos escolares.

PbRM-01d PROPÓSITO

NOMBRE DEL INDICADOR: Porcentaje de población infantil beneficiada con programas alimentarios.

PARA EL DISEÑO TÉCNICO DE DISEÑO DE INDICADORES ESTRATÉGICOS O DE GESTIÓN DEL SISTEMA DE GESTIÓN DE CALIDAD

PIEZA DE DESARROLLO TRANSVERSAL Por 1: Bases:
 TEMA DE DESARROLLO: (Sección beneficiaria y escuelas para los beneficiarios)
 PROGRAMA PRESUPUESTARIO: (Gobierno Administrativo para la población infantil)
 PROYECTO: (Desayunos escolares)
 OBJETIVO DEL PROGRAMA PRESUPUESTARIO: (Englobar los sectores prioritarios a desarrollar la alimentación, el desayuno y la atención en la población infantil en el territorio estatal)
 DEPENDENCIA GENERAL: (DIF) Área de servicios matutinos

ESTRUCTURA DEL INDICADOR:

NOMBRE DEL INDICADOR: Porcentaje de escuelas beneficiarias con desayunos escolares.
FÓRMULA DE CÁLCULO: (Escuelas beneficiarias del municipio con el programa de desayunos escolares) / (Total de escuelas de educación básica) x 100
INTERPRETACIÓN: (Se refiere a las escuelas que participan en el programa de desayunos escolares con los beneficiarios)
UNIDADES DE MEDIDA: (Porcentaje)
FACTOR DE COMPARACIÓN: (Año 2022)
DESCRIPCIÓN DEL FACTOR DE COMPARACIÓN: (Todos los servicios matutinos)
TIPO DE INDICADOR: (Cuantitativo)
LÍNEA BASE: (Verificación de los indicadores en los programas escolares)

CALENDARIZACIÓN TRIMESTRAL

UNIDADES DE MEDIDA	UNIDADES DE EJECUCIÓN	TRIMESTRE I	TRIMESTRE II	TRIMESTRE III	TRIMESTRE IV	COMPLETAR META ANUAL
Escuelas	Escuelas	0	70	0	70	70
Beneficiarios	Beneficiarios	0	0	0	0	0
		0%	80%	0%	80%	100%

DESCRIPCIÓN DE LA META ANUAL: Se beneficien las escuelas con el programa de desayunos escolares en el primer trimestre.

MEDIOS DE VERIFICACIÓN: (Fotografías de las escuelas beneficiarias con los beneficiarios y el DIF de las escuelas vigentes).

METAS DE ACTIVIDAD RELACIONADAS Y AVANZADAS: (Fomentar el involucramiento de padres y madres en las actividades para el mejoramiento de los servicios matutinos).

Dado por: O. Pineda Ruiz
 Valido por: Y. S. J. Estrada

CHAPA DE MOTA DIF MUNICIPAL 2022 - 2024

Nota: Esta actividad es anual.

EN FAMILIA
EL PROGRESO CONTINÚA



SISTEMA MUNICIPAL DIF CHAPA DE MOTA 2022 - 2024



PROGRAMA PRESUPUESTARIO: 02050603 Alimentación para la población Infantil

PROYECTO: 020506030101 Desayunos escolares.

PbRM-01d COMPONENTE

NOMBRE DEL INDICADOR: Porcentaje de desayunos escolares entregados a la población infantil de municipio.

EVIDENCIA:

**EN FAMILIA
EL PROGRESO CONTINÚA**



SISTEMA MUNICIPAL DIF CHAPA DE MOTA 2022 - 2024



CHAPA DE MOTA
DIF MUNICIPAL 2022 - 2024
EN FAMILIA
EL PROGRESO CONTINUA

PROGRAMA PRESUPUESTARIO: 02050603 Alimentación para la población Infantil

PROYECTO: 020506030101 Desayunos escolares.

PbRM-01d ACTIVIDAD

NOMBRE DEL INDICADOR: Porcentaje de escuelas beneficiadas con desayunos escolares.

EVIDENCIA:

The photograph shows a document with two circular official seals at the bottom. The seal on the left is for the 'COMISIÓN DE FISCALIZACIÓN' (Compliance Commission) of the 'MUNICIPIO DE CHAPA DE MOTA' and is signed by 'DEC'. The seal on the right is for the 'MUNICIPIO DE CHAPA DE MOTA' and is signed by 'DIRECCIÓN'. The document contains several lines of text and a table with multiple columns and rows, though the text is mostly illegible due to the image quality.

The photograph shows a detailed data table with multiple columns and rows. The table is divided into several sections, with the largest section on the left containing a grid of data. The right side of the table has a few columns with text, possibly representing school names or locations. The table appears to be a list of schools and their corresponding data for the school breakfast program.





SISTEMA MUNICIPAL DIF CHAPA DE MOTA 2022 - 2024



PbRM-01d ACTIVIDAD

NOMBRE DEL INDICADOR: Porcentaje de inspecciones físicas de la entrega de los desayunos escolares.

EVIDENCIA: FOTOGRAFICA



EN FAMILIA
EL PROGRESO CONTIENE
ATENTAMENTE

C. Perla Ruiz Monroy
C. PERLA RUIZ MONROY
PROMOTORA DEL SISTEMA MUNICIPAL DIF CHAPA DE MOTA





PbRM-08b FICHA TÉCNICA DE SEGUIMIENTO DE INDICADORES 2023
DE GESTIÓN O ESTRATEGICO



PILAR/ EJE TRANSVERSAL: Pilar 1: Social
 TEMA DE DESARROLLO: Alimentación y nutrición para la familia
 PROGRAMA PRESUPUESTARIO: 02050603 Alimentación para la población infantil
 PROYECTO: 020506030102 Desayunos escolares comunitarios
 OBJETIVO DEL PROGRAMA PRESUPUESTARIO: Engloba las acciones encaminadas a disminuir la desnutrición, el sobrepeso y la obesidad en la población preescolar en zonas
 DEPENDENCIA GENERAL: E00 Area de operación
 DEPENDENCIA AUXILIAR: 311 Area de servicios nutricionales

ESTRUCTURA DEL INDICADOR

NOMBRE DEL INDICADOR: Tasa de variación en el número de niños en condiciones de desnutrición.
 FÓRMULA DE CÁLCULO: ((Niños en condiciones de desnutrición en el año actual/Niños en condiciones de desnutrición en el año anterior)-1) *100
 INTERPRETACIÓN: Las personas que se encuentran en situación de marginación sean beneficiados en proyectos que mejoren su calidad de vida.
 DIMENSION QUE ATENDE: Eficacia
 FRECUENCIA DE MEDICIÓN: Anual
 FACTOR DE COMPARACIÓN: 277
 TIPO DE INDICADOR: Estratégico
 DESCRIPCIÓN DEL FACTOR DE COMPARACIÓN: Se compara con el año anterior
 LINEA BASE: Verificar los registros de marginación

COMPORTAMIENTO DE LAS VARIABLES DURANTE EL PRIMER TRIMESTRE

VARIABLE	UNIDAD DE MEDIDA	OPERACIÓN	META ANUAL	AVANCE TRIMESTRAL				AVANCE ACUMULADO			
				PROG.	%	ALCAN.	%	PROG.	%	ALCAN.	%
Niños en condición de desnutrición en el año actual	Niño	sumable	266	0	0%	0	0%	0	0%	0	0%
Niños en condiciones de desnutrición en el año anterior	Niño	constante	277	0	0%	0	0%	0	0%	0	0%

0

COMPORTAMIENTO DEL INDICADOR

DESCRIPCIÓN DE LA META ANUAL

META ANUAL	PRIMER TRIMESTRE				AVANCE ACUMULADO			
	PROG.	ALCAN.	EF%	SEMAFORO	PROG.	ALCAN.	EF%	SEMAFORO
266	0	0	100%	verde	0	0	100%	verde

DESCRIPCIÓN DE RESULTADOS Y JUSTIFICACIÓN EN CASO DE VARIACIÓN SUPERIOR A +- 10POR CIENTO RESPECTO A LO PROGRAMADO

No hubo variación ya que se programo correctamente

EVALUACIÓN DEL INDICADOR

Se cumplio con la meta establecida

DEPENDENCIA GENERAL O AUXILIAR: 311 Area de servicios nutricionales

Elaboró

C.PERLA RUIZ MONROY



Vo. Bo.

T.S.U ESTERANY AGUIAR BARRERA





PBRM-08b FICHA TÉCNICA DE SEGUIMIENTO DE INDICADORES 2023
DE GESTIÓN O ESTRATEGICO



PILAR/ EJE TRANSVERSAL: Pilar 1: Social
 TEMA DE DESARROLLO: Alimentación y nutrición para la familia
 PROGRAMA PRESUPUESTARIO: 02050603 Alimentación para la población infantil
 PROYECTO: 020506030102 Desayunos escolares comunitarios
 OBJETIVO DEL PROGRAMA PRESUPUESTARIO: Engloba las acciones encaminadas a disminuir la desnutrición, el sobrepeso y la obesidad en la población preescolar en zonas
 DEPENDENCIA GENERAL: E00 Area de operación
 DEPENDENCIA AUXILIAR: 311 Area de servicios nutricionales

ESTRUCTURA DEL INDICADOR

NOMBRE DEL INDICADOR: Porcentaje de población infantil beneficiada con programas alimentarios
 FÓRMULA DE CÁLCULO: ((Población infantil beneficiada con programas alimentarios/Total de la población infantil municipal)-1) * 100
 INTERPRETACIÓN: Niños que serán beneficiados en algún proyecto que mejore su calidad de vida.
 DIMENSION QUE ATIENDE: Eficacia FRECUENCIA DE MEDICIÓN: Anual
 FACTOR DE COMPARACIÓN: Año 2022
 DESCRIPCIÓN DEL FACTOR DE COMPARACIÓN: Verificar los grupos de marginación atendidos en el año anterior
 LINEA BASE: Verificar los registros.

COMPORTAMIENTO DE LAS VARIABLES DURANTE EL PRIMER TRIMESTRE

VARIABLE	UNIDAD DE MEDIDA	OPERACIÓN	META ANUAL	AVANCE TRIMESTRAL				AVANCE ACUMULADO			
				PROG.	%	ALCAN.	%	PROG.	%	ALCAN.	%
Población infantil beneficiada con programas alimentarios	Población	sumable	266	0	0%	0	0.00%	0	0%	0	0%
Total de la población infantil municipal	Población	constante	2,364	0	0%	0	0%	0	0%	0	0%

DESCRIPCIÓN DE LA META ANUAL

PRIMER TRIMESTRE									
META ANUAL	AVANCE TRIMESTRAL					AVANCE ACUMULADO			
	PROG.	ALCAN.	EF%	SEMAFORO	PROG.	ALCAN.	EF%	SEMAFORO	
266	0	0	100%	verde	0	0	100%	verde	

DESCRIPCIÓN DE RESULTADOS Y JUSTIFICACIÓN EN CASO DE VARIACIÓN SUPERIOR A +- 10POR CIENTO RESPECTO A LO PROGRAMADO

No hubo variación ya que se programo correctamente

EVALUACIÓN DEL INDICADOR

Se cumplió con la meta establecida

DEPENDENCIA GENERAL O AUXILIAR: 311 Area de servicios nutricionales

Elaboró

C. PERLA RUIZ MONROY

Vo. Bo.

T.S.U ESTEFANY AGUILAR BARRIOS





PbrM-08b FICHA TÉCNICA DE SEGUIMIENTO DE INDICADORES 2023
DE GESTIÓN O ESTRATEGICO



PILAR/ EJE TRANSVERSAL: Pilar 1: Social
 TEMA DE DESARROLLO: Alimentación y nutrición para la familiar
 PROGRAMA PRESUPUESTARIO: 02050603 Alimentación para la población infantil
 PROYECTO: 020506030102 Desayunos escolares comunitarios
 OBJETIVO DEL PROGRAMA PRESUPUESTARIO: Engloba las acciones encaminadas a disminuir la desnutricion, el sobrepeso y la obesidad en la población preescolar en zonas
 DEPENDENCIA GENERAL: E00 Area de operación
 DEPENDENCIA AUXILIAR: 311 Area de servicios nutricionales

ESTRUCTURA DEL INDICADOR

NOMBRE DEL INDICADOR: Porcentaje de raciones alimentarias entregadas.
 FÓRMULA DE CÁLCULO: (Raciones alimentarias entregadas/Raciones alimentarias programadas a entrega-1) *100
 INTERPRETACIÓN: Promover la entrega de raciones alimentarias a localidades marginadas.
 DIMENSION QUE ATIENDE: Eficacia
 FRECUENCIA DE MEDICIÓN: Trimestral
 FACTOR DE COMPARACIÓN: 264
 TIPO DE INDICADOR: Gestion
 DESCRIPCIÓN DEL FACTOR DE COMPARACIÓN: Todas las localidades.
 ÁMBITO GEOGRÁFICO: Municipal
 COBERTURA: Municipal
 LINEA BASE: Registro de las gestiones

COMPORTAMIENTO DE LAS VARIABLES DURANTE EL TRIMESTRE TRIMESTRE

VARIABLE	UNIDAD DE MEDIDA	OPERACIÓN	META ANUAL	AVANCE TRIMESTRAL				AVANCE ACUMULADO			
				PROG.	%	ALCAN.	%	PROG.	%	ALCAN.	%
Raciones alimentarias entregadas	Racion	sumable	264	66	25%	66	25%	66	25%	66	25%
Raciones alimentarias programadas a entrega	Racion	constante	266	67	25%	67	25%	67	25%	67	25%

COMPORTAMIENTO DEL INDICADOR

DESCRIPCION DE LA META ANUAL

PRIMER TRIMESTRE									
META ANUAL	AVANCE TRIMESTRAL				AVANCE ACUMULADO				
	PROG.	ALCAN.	EF%	SEMAFORO	PROG.	ALCAN.	EF%	SEMAFORO	
266	67	67	100%	verde	67	67	100%	verde	

DESCRIPCION DE RESULTADOS Y JUSTIFICACION EN CASO DE VARIACION SUPERIOR A +- 10POR CIENTO RESPECTO A LO PROGRAMADO

No hubo variación ya que se programo correctamente

EVALUACION DEL INDICADOR

Se cumplio con la meta establecida

DEPENDENCIA GENERAL O AUXILIAR: 311 Area de servicios nutricionales

Elaboró

C.PERLA RUIZ MONROY



Vo. Bo.

T.S.U ESTERANY AGUILAR BARRIOS





PbrM-08b FICHA TÉCNICA DE SEGUIMIENTO DE INDICADORES 2022
DE GESTIÓN O ESTRATEGICO



PILAR/ EJE TRANSVERSAL: Pilar 1:Social
 TEMA DE DESARROLLO: Alimentación y nutrición para la familiar
 PROGRAMA PRESUPUESTARIO: 02050603 Alimentación para la población infantil
 PROYECTO: 020506030102 Desayunos escolares comunitarios
 OBJETIVO DEL PROGRAMA PRESUPUESTARIO: Engloba las acciones encaminadas a disminuir la desnutricion, el sobrepeso y la obesidad en la población preescolar en zonas E00 Area de operación
 DEPENDENCIA GENERAL: 311 Area de servicios nutricionales
 DEPENDENCIA AUXILIAR:

ESTRUCTURA DEL INDICADOR

NOMBRE DEL INDICADOR: Porcentaje de acciones de orientación y educación alimentaria realizadas.
 FÓRMULA DE CÁLCULO: (Acciones de orientación y educación alimentaria efectuadas/Acciones de orientación y educación alimentaria a efectuar)-1) *100
 INTERPRETACIÓN: Las acciones que se efectuan para que la población tenga una orientacion alimentaria
 DIMENSION QUE ATIENDE: Eficacia
 FRECUENCIA DE MEDICIÓN: Trimestral
 FACTOR DE COMPARACIÓN: 0
 TIPO DE INDICADOR: Gestion
 DESCRIPCIÓN DEL FACTOR DE COMPARACIÓN: Todas las comunidades marginadas.
 LINEA BASE: Registro en excel

COMPORTAMIENTO DE LAS VARIABLES DURANTE EL PRIMER TRIMESTRE

VARIABLE	UNIDAD DE MEDIDA	OPERACIÓN	META ANUAL	AVANCE TRIMESTRAL				AVANCE ACUMULADO			
				PROG.	%	ALCAN.	%	PROG.	%	ALCAN.	%
Acciones de orientación y educación alimentaria efectuadas	Acción	constante	0	0	0%	0	0%	0	0%	0	0%
Acciones de orientación y educación alimentaria a efectuar	Acción	Sumable	8	2	25%	2	25%	2	25%	2	25%

COMPORTAMIENTO DEL INDICADOR

DESCRIPCION DE LA META ANUAL

META ANUAL	PRIMER TRIMESTRE							
	AVANCE TRIMESTRAL				AVANCE ACUMULADO			
	PROG.	ALCAN.	EF%	SEMAFORO	PROG.	ALCAN.	EF%	SEMAFORO
8	2	2	100%	verde	2	2	100%	verde

DESCRIPCION DE RESULTADOS Y JUSTIFICACION EN CASO DE VARIACION SUPERIOR A +- 10POR CIENTO RESPECTO A LO PROGRAMADO

No hubo variación ya que se programo correctamente

EVALUACION DEL INDICADOR

Se cumplio con la meta establecida

DEPENDENCIA GENERAL O AUXILIAR: 311 Area de servicios nutricionales


Elaboró

C.PERLA RUIZ MONROY



Vo. Bo.

T.S.U ESTEFANY AGUILAR BARRIOS





PbrM-08b FICHA TÉCNICA DE SEGUIMIENTO DE INDICADORES 2022
DE GESTIÓN O ESTRATEGICO



PILAR/ EJE TRANSVERSAL: Pilar 1: Social
 TEMA DE DESARROLLO: Alimentación y nutrición para la familiar
 PROGRAMA PRESUPUESTARIO: 02050603 Alimentación para la población infantil
 PROYECTO: 020506030102 Desayunos escolares comunitarios
 OBJETIVO DEL PROGRAMA PRESUPUESTARIO: Engloba las acciones encaminadas a disminuir la desnutrición, el sobrepeso y la obesidad en la población preescolar en zonas
 DEPENDENCIA GENERAL: E00 Area de operación
 DEPENDENCIA AUXILIAR: 311 Area de servicios nutricionales

ESTRUCTURA DEL INDICADOR

NOMBRE DEL INDICADOR: Porcentaje de escuelas beneficiadas de raciones alimentarias.
 FÓRMULA DE CÁLCULO: (Escuelas beneficiadas del municipio con el programa de raciones alimentarias /Total de escuelas de educación básica ubicadas en localidades .
 INTERPRETACIÓN: Se verifica que las reglas que marcan el programa se cumplan correctamente a beneficio de los beneficiados.
 DIMENSION QUE ATENDE: Eficacia FRECUENCIA DE MEDICIÓN: Semestral
 FACTOR DE COMPARACIÓN: Año 2022
 DESCRIPCIÓN DEL FACTOR DE COMPARACIÓN: supervisiones de verificación del año anterior
 LINEA BASE: Integración de padron de escuelas beneficiarias.

COMPORTAMIENTO DE LAS VARIABLES DURANTE EL PRIMER TRIMESTRE

VARIABLE	UNIDAD DE MEDIDA	OPERACIÓN	META ANUAL	AVANCE TRIMESTRAL				AVANCE ACUMULADO			
				PROG.	%	ALCAN.	%	PROG.	%	ALCAN.	%
(Escuelas beneficiadas del municipio con el programa de raciones alimentarias	Inspeccion	sumable	4	0	0%	0	0%	0	0%	0	0%
Total de escuelas de educación básica ubicadas en localidades de alta marginación del municipio	Escuela	constante	84	0	0%	0	0%	0	0%	0	0%

COMPORTAMIENTO DEL INDICADOR

DESCRIPCION DE LA META ANUAL

PRIMER TRIMESTRE									
META ANUAL	AVANCE TRIMESTRAL				AVANCE ACUMULADO				
	PROG.	ALCAN.	EF%	SEMAFORO	PROG.	ALCAN.	EF%	SEMAFORO	
4	0	0	100%	verde	0	0	100%	verde	

DESCRIPCION DE RESULTADOS Y JUSTIFICACION EN CASO DE VARIACION SUPERIOR A +- 10POR CIENTO RESPECTO A LO PROGRAMADO

No hubo variación ya que se programo correcta mente

EVALUACION DEL INDICADOR

Se cumple con la meta establecida

DEPENDENCIA GENERAL O AUXILIAR: 311 Area de servicios nutricionales

Elaboró

C.PERLA RUIZ MONROY



Vo. Bo.

T.S.U ESTEFANY AGUILAR BARRIOS





PbrM-08b FICHA TÉCNICA DE SEGUIMIENTO DE INDICADORES 2023
DE GESTIÓN O ESTRATEGICO



PILAR/ EJE TRANSVERSAL: Pilar 1:Social
 TEMA DE DESARROLLO: Alimentación y nutrición para la familiar
 PROGRAMA PRESUPUESTARIO: 02050603 Alimentación para la población infantil
 PROYECTO: 020506030102 Desayunos escolares comunitarios
 OBJETIVO DEL PROGRAMA PRESUPUESTARIO: Engloba las acciones encaminadas a disminuir la desnutricion, el sobrepeso y la obesidad en la población preescolar en zonas
 DEPENDENCIA GENERAL: E00 Area de operación
 DEPENDENCIA AUXILIAR: 311 Area de servicios nutricionales

ESTRUCTURA DEL INDICADOR

NOMBRE DEL INDICADOR: Porcentaje de Inspecciones físicas de la entrega de raciones alimentarias.
 FÓRMULA DE CÁLCULO: (Inspecciones físicas de la entrega de raciones alimentarias realizadas /Inspecciones físicas de la entrega de las raciones alimentarias programadas)
 INTERPRETACIÓN: Se verifica las inspecciones de la entrega de raciones alimentarias a las escuelas beneficiadas.
 DIMENSION QUE ATIENDE: Eficacia
 FRECUENCIA DE MEDICIÓN: Trimestral
 FACTOR DE COMPARACIÓN: 168
 TIPO DE INDICADOR : Gestion
 DESCRIPCIÓN DEL FACTOR DE COMPARACIÓN: superviciones de verificación del año anterior
 LINEA BASE: Inspecciones de cumplimiento de las reglas de operación.

COMPORTAMIENTO DE LAS VARIABLES DURANTE EL PRIMER TRIMESTRE

VARIABLE	UNIDAD DE MEDIDA	OPERACIÓN	META ANUAL	AVANCE TRIMESTRAL				AVANCE ACUMULADO			
				PROG.	%	ALCAN.	%	PROG.	%	ALCAN.	%
Inspecciones físicas de la entrega de raciones alimentarias realizadas	Inspeccion	sumable	168	42	25%	42	25%	42	25%	42	25%
Inspecciones físicas de la entrega de las raciones alimentarias programadas	Inspeccion	constante	96	24	25%	24	25%	24	25%	24	25%

COMPORTAMIENTO DEL INDICADOR

DESCRIPCION DE LA META ANUAL

META ANUAL	PRIMER TRIMESTRE				AVANCE ACUMULADO			
	PROG.	ALCAN.	EF%	SEMAFORO	PROG.	ALCAN.	EF%	SEMAFORO
96	24	24	100%	verde	24	24	100%	verde

DESCRIPCION DE RESULTADOS Y JUSTIFICACION EN CASO DE VARIACION SUPERIOR A +- 10POR CIENTO RESPECTO A LO PROGRAMADO

No hubo variación ya que se programo correctamente

EVALUACION DEL INDICADOR

Se cumple con la meta establecida

DEPENDENCIA GENERAL O AUXILIAR: 311 Area de servicios nutricionales

Elaboró

C.PERLA RUIZ MONROY



Vo. Bo.

T.S.U. ESTEFANY AGUILAR BARRIOS





PbrM-08b FICHA TÉCNICA DE SEGUIMIENTO DE INDICADORES 2023
DE GESTIÓN O ESTRATEGICO



PILAR/ EJE TRANSVERSAL: Pilar 1:Social
 TEMA DE DESARROLLO: Alimentación y nutrición para la familiar
 PROGRAMA PRESUPUESTARIO: 02050603 Alimentación para la población infantil
 PROYECTO: 020506030102 Desayunos escolares comunitarios
 OBJETIVO DEL PROGRAMA PRESUPUESTARIO: Engloba las acciones encaminadas a disminuir la desnutricion, el sobrepeso y la obesidad en la población preescolar en zonas
 DEPENDENCIA GENERAL: E00 Area de operación
 DEPENDENCIA AUXILIAR: 311 Area de servicios nutricionales

ESTRUCTURA DEL INDICADOR

NOMBRE DEL INDICADOR: Porcentaje de difusión de acciones de orientación y educación alimentaria realizadas.
 (Número de acciones de difusión en materia de orientación y educación alimentaria realizadas/Número de acciones de difusión en materia de orientación y educación alimentaria programada-1) *100
 FÓRMULA DE CÁLCULO:
 INTERPRETACIÓN: Realizar acciones en donde se promueva la educación alimentaria para mejorar el estado de desnutrición de los beneficiados.
 DIMENSION QUE ATIENDE: Eficacia FRECUENCIA DE MEDICIÓN: Trimestral
 FACTOR DE COMPARACIÓN: 0 TIPO DE INDICADOR:Gestion
 DESCRIPCIÓN DEL FACTOR DE COMPARACIÓN: Acciones que se realizarón para la difusión de educación alimentaria.
 LINEA BASE: Datos de acciones realizadas.

COMPORTAMIENTO DE LAS VARIABLES DURANTE EL PRIMER TRIMESTRE

VARIABLE	UNIDAD DE MEDIDA	OPERACIÓN	META ANUAL	AVANCE TRIMESTRAL				AVANCE ACUMULADO			
				PROG.	%	ALCAN.	%	PROG.	%	ALCAN.	%
Número de acciones de difusión en materia de orientación y educación alimentaria realizadas/	Acción	Constante	0	0	0%	0	0%	0	0%	0	0%
Número de acciones de difusión en materia de orientación y educación alimentaria programada	Acción	Sumable	8	2	25%	2	25%	2	25%	2	25%

COMPORTAMIENTO DEL INDICADOR

DESCRIPCION DE LA META ANUAL

PRIMER TRIMESTRE									
META ANUAL	AVANCE TRIMESTRAL				AVANCE ACUMULADO				
	PROG.	ALCAN.	EF%	SEMAFORO	PROG.	ALCAN.	EF%	SEMAFORO	
8	2	2	100%	verde	2	2	100%	verde	

DESCRIPCION DE RESULTADOS Y JUSTIFICACION EN CASO DE VARIACION SUPERIOR A +- 10POR CIENTO RESPECTO A LO PROGRAMADO

No hubo variación ya que se programo correctamente

EVALUACION DEL INDICADOR

Se cumple con la meta establecida

DEPENDENCIA GENERAL O AUXILIAR: 311 Area de servicios nutricionales

Elaboró

C.PERLA RUIZ MONROY



Vo. Bo.

T.S.U ESTEFANY AGUILAR BARRIOS





SISTEMA MUNICIPAL DIF CHAPA DE MOTA 2022 - 2024



CHAPA DE MOTA
DIF MUNICIPAL 2022 - 2024
EN FAMILIA
EL PROGRESO CONTINUA

PROGRAMA PRESUPUESTARIO: 02050603 Alimentación para la población Infantil

PROYECTO: 020506030102 Desayunos escolares comunitario

PbRM-01d ACTIVIDAD

NOMBRE DEL INDICADOR: Porcentaje de acciones de orientación y educación alimentaria realizadas.

EVIDENCIA: FOTOGRÁFICA





SISTEMA MUNICIPAL DIF CHAPA DE MOTA 2022 - 2024



CHAPA DE MOTA
DIF MUNICIPAL 2022 - 2024
EN FAMILIA
EL PROGRESO CONTINUA


PROGRAMA PRESUPUESTARIO: 02050603 Alimentación para la población Infantil

PROYECTO: 020506030102 Desayunos escolares comunitario

PbRM-01d ACTIVIDAD

NOMBRE DEL INDICADOR: Porcentaje de inspecciones físicas de la entrega de raciones alimentarias.

EVIDENCIA: FOTOGRÁFICA



MINUTA DE SUPERVISIÓN DEL PROGRAMA EDOMEX: NUTRICIÓN ESCOLAR
Desayuno Escolar Caliente

Localidad: Chapa de Mota Fecha: 23/03/23
Comunidad: Comunidad 01

1. ¿El asesorador escolar comunitario completó su información del Padrón? (11)
 Sí No

2. ¿Las niñas, niñas y adolescentes beneficiarias consumen el desayuno dentro del desayuno escolar comunitario? (11)
 Sí No

3. ¿La cuota de recuperación es acorde de acuerdo a la regla de observación? (12)
 Sí No

4. ¿Está conformado el comité de padres de familia para el manejo del programa Desayunos escolares comunitarios? (13)
 Sí No

5. ¿Cuántas mujeres y hombres están en función? (14)
 Mujeres: 2 Hombres: 2

6. ¿El apoyo llega de manera oportuna? (15)
 Sí No

7. ¿Se cuenta con el registro de personas beneficiarias en el libro de lista? (16)
 Sí No

8. ¿Se utiliza correctamente la despensa y el mobiliario de los desayunadores escolares comunitarios? (17)
 Sí No

9. ¿Se cuenta con inventario de mobiliario y de insumos alimentarios actualizado? (18)
 Sí No

10. ¿Se revisó el libro de lista y verificó el balance del mismo? (19)
 Sí No

11. ¿Se encuentra integrado y actualizado el expediente del desayunador comunitario? (20)
 Sí No

12. ¿Se cuenta con fondo de ahorro? (21)
 Sí No

En caso de respuesta positiva indicar en que se utilizó: ...



SISTEMA MUNICIPAL DIF CHAPA DE MOTA 2022 - 2024



PROGRAMA PRESUPUESTARIO: 02050603 Alimentación para la población Infantil

PROYECTO: 020506030101 Desayunos escolares

PbRM-01d ACTIVIDAD

NOMBRE DEL INDICADOR: Porcentaje de difusión de acciones de orientación y educación alimentaria realizadas.



DIF MUNICIPAL 2022 - 2024
EN FAMILIA
A T E N T A M E N T E
EL PROGRESO CONTINÚA

P.R.M.
C .PERLA RUIZ MONROY
PROMOTORA DEL SISTEMA MUNICIPAL DIF CHAPA DE MOTA



PbRM-08b FICHA TECNICA DE SEGUIMIENTO DE INDICADORES 2023
DE GESTION O ESTRATEGICOS



PILAR/ EJE TRANSVERSAL: Pilar 1: Social
 TEMA DE DESARROLLO: Desarrollo humano incluyente, sin discriminación y libre de violencia
 PROGRAMA PRESUPUESTARIO: 2060802 Atención a personas con discapacidad
 PROYECTO: 020608020302 Atención terapeutica a personas con discapacidad
 OBJETIVO DEL PROGRAMA PRESUPUESTARIO: Integra los proyectos orientados a fortalecer la prevención, rehabilitación e integración social, con la participación de la
 DEPENDENCIA GENERAL: E00 Area de operación
 DEPENDENCIA AUXILIAR: 314 Area de Asistencia a Discapacitados

ESTRUCTURA DEL INDICADOR

NOMBRE DEL INDICADOR: Tasa de variación en el número de personas con discapacidad atendidas.
 FORMULA DE CALCULO: $((\text{Personas con discapacidad atendidas en el año actual} / \text{Personas con discapacidad atendidas en el año anterior}) - 1) * 100$
 INTERPRETACION: Manifiesta la cantidad de la población beneficiada a través de programas de asistencia social
 DIMENSION QUE ATIENDE: Eficiencia
 FRECUENCIA DE MEDICION: Anual
 DESCRIPCION DEL FACTOR DE COMPARACION: Verificar las personas beneficiadas con el año anterior 2022
 AMBITO GEOGRAFICO: Municipal
 COBERTURA: Municipal
 LINEA BASE: Verificar las personas beneficiadas con el año anterior 2022

COMPORTAMIENTO DE LAS VARIABLES DURANTE EL PRIMER TRIMESTRE

VARIABLE	UNIDAD DE MEDIDA	OPERACIÓN	META ANUAL	AVANCE TRIMESTRAL				AVANCE ACUMULADO			
				PROG.	%	ALCAN.	%	PROG.	%	ALCAN.	%
Personas con discapacidad atendidas en el año actual	Persona	Sumable	4,980	0	0%	0	0%	0	0%	0	0%
Personas con discapacidad atendidas en el año anterior	Persona	Constante	3,850	0	0%	0	0%	0	0%	0	0%

COMPORTAMIENTO DEL INDICADOR

DESCRIPCION DE LA META ANUAL

META ANUAL	PRIMER TRIMESTRE							
	AVANCE TRIMESTRAL				AVANCE ACUMULADO			
	PROG.	ALCAN.	EF%	SEMAFORO	PROG.	ALCAN.	EF%	SEMAFORO
4,980	0	0	100%	Verde	0	0	100%	Verde

DESCRIPCION DE RESULTADOS Y JUSTIFICACION EN CASO DE VARIACION SUPERIOR A +- 10POR CIENTO RESPECTO A LO PROGRAMADO

No hubo variación ya que se programo correctamente para este trimestre

EVALUACION DEL INDICADOR

Se cumplió con la meta establecida

DEPENDENCIA GENERAL O AUXILIAR: 314 Área de Asistencia a Discapacitados



Vo. Bo.

T.S.U ESTEFANY AGUILAR BARRIOS





PbRM-08b FICHA TECNICA DE SEGUIMIENTO DE INDICADORES 2023
DE GESTION O ESTRATEGICOS



PILAR/ EJE TRANSVERSAL: Pilar 1: Social
 TEMA DE DESARROLLO: Desarrollo humano incluyente, sin discriminación y libre de violencia
 PROGRAMA PRESUPUESTARIO: 2060802 Atención a personas con discapacidad
 PROYECTO: 020608020302 Atención terapeutica a personas con discapacidad
 OBJETIVO DEL PROGRAMA PRESUPUESTARIO: Integra los proyectos orientados a fortalecer la prevención, rehabilitación e integración social, con la participación de la
 DEPENDENCIA GENERAL: E00 Area de operación
 DEPENDENCIA AUXILIAR: 314 Area de Asistencia a Discapacitados

ESTRUCTURA DEL INDICADOR

NOMBRE DEL INDICADOR: Porcentaje de población con discapacidad beneficiada a través de programas de asistencia social.
 FORMULA DE CALCULO: (Población con discapacidad beneficiada a través de programas de asistencia social/Total de la Población con discapacidad a nivel Municipal)
 INTERPRETACION: Manifiesta la cantidad de la población beneficiada a través de programas de asistencia social
 DIMENSION QUE ATIENDE: Eficiencia
 DESCRIPCION DEL FACTOR DE COMPARACION: Verificar las personas beneficiadas con el año anterior 2022
 AMBITO GEOGRAFICO: Municipal
 COBERTURA: Municipal
 LINEA BASE: Verificar las personas beneficiadas con el año anterior 2022
 FRECUENCIA DE MEDICION: Anual

COMPORTAMIENTO DE LAS VARIABLES DURANTE EL PRIMER TRIMESTRE

VARIABLE	UNIDAD DE MEDIDA	OPERACIÓN	META ANUAL	AVANCE TRIMESTRAL				AVANCE ACUMULADO			
				PROG.	%	ALCAN.	%	PROG.	%	ALCAN.	%
Población con discapacidad beneficiada a través de programas de asistencia social	Población	Sumable	120	0	0%	0	0%	0	0%	0	0%
Total de la Población con discapacidad a nivel Municipal	Población	Constante	3,850	0	0%	0	0%	0	0%	0	0%

COMPORTAMIENTO DEL INDICADOR

DESCRIPCION DE LA META ANUAL

META ANUAL	PRIMER TRIMESTRE				PRIMER TRIMESTRE			
	AVANCE TRIMESTRAL		EF%	SEMAFORO	AVANCE ACUMULADO		EF%	SEMAFORO
PROG.	ALCAN.	PROG.			ALCAN.			
120	0	0	100%	Verde	0	0	100%	Verde



DESCRIPCION DE RESULTADOS Y JUSTIFICACION EN CASO DE VARIACION SUPERIOR A +- 10POR CIENTO RESPECTO A LO PROGRAMADO

No hubo variación ya que se programo correctamente para este primer trimestre

EVALUACION DEL INDICADOR

Se cumplió con la meta establecida

DEPENDENCIA GENERAL O AUXILIAR: 314 Área de Asistencia a Discapacitados





PbrM-08b FICHA TECNICA DE SEGUIMIENTO DE INDICADORES 2023
DE GESTION O ESTRATEGICOS

PILAR/ EJE TRANSVERSAL
TEMA DE DESARROLLO
PROGRAMA PRESUPUESTARIO
PROYECTO
OBJETIVO DEL PROGRAMA PRESUPUESTARIO
DEPENDENCIA GENERAL
DEPENDENCIA AUXILIAR

Pilar 1: Social
Desarrollo humano incluyente, sin discriminación y libre de violencia
2060802 Atención a personas con discapacidad
020608020302 Atención terapéutica a personas con discapacidad
Integra los proyectos orientados a fortalecer la prevención, rehabilitación e integración social, con la participación de la E00 Area de operación
314 Area de Asistencia a Discapacitados
ESTRUCTURA DEL INDICADOR

NOMBRE DEL INDICADOR
FORMULA DE CALCULO
INTERPRETACION
DIMENSION QUE ATIENDE
DESCRIPCION DEL FACTOR DE COMPARACION
AMBITO GEOGRAFICO
COBERTURA
LINEA BASE

Porcentaje de eficacia en el otorgamiento de terapias de Rehabilitación.
(Personas beneficiadas con terapias de rehabilitación/Total de personas proyectadas a beneficiar con terapias de rehabilitación)*100
Manifiesta la cantidad de población beneficiada con terapias físicas de rehabilitación
Eficiencia
FRECUENCIA DE MEDICION: Semestral
verificar las personas beneficiadas con terapia física con el año anterior 2022
Municipal
Municipal
Se tendrá un registro de excel sobre el número de personas beneficiadas. En terapia física de manera semestral

COMPORTAMIENTO DE LAS VARIABLES DURANTE EL PRIMER TRIMESTRE

VARIABLE	UNIDAD DE MEDIDA	OPERACIÓN	META ANUAL	AVANCE TRIMESTRAL				AVANCE ACUMULADO			
				PROG.	%	ALCAN.	%	PROG.	%	ALCAN.	%
Personas beneficiadas con terapias de rehabilitación	Terapia	Sumable	3,850	0	0%	0	0%	0	0%	0	0%
Total de personas proyectadas a beneficiar con terapias de rehabilitación	Terapia	Constante	4,980	0	0%	0	0%	0	0%	0	0%

COMPORTAMIENTO DEL INDICADOR

DESCRIPCION DE LA META ANUAL

META ANUAL	PRIMER TRIMESTRE							
	AVANCE TRIMESTRAL				AVANCE ACUMULADO			
	PROG.	ALCAN.	EF%	SEMAFORO	PROG.	ALCAN.	EF%	SEMAFORO
4,980	0	0	100%	Verde	0	0	100%	Verde

DESCRIPCION DE RESULTADOS Y JUSTIFICACION EN CASO DE VARIACION SUPERIOR A +- 10POR CIENTO RESPECTO A LO PROGRAMADO

No hubo variación ya que se programo correctamente en este trimestre

EVALUACION DEL INDICADOR:

Se cumplió con la meta establecida

DEPENDENCIA GENERAL O AUXILIAR: 314 Área de Asistencia a Discapacitados

Elaboró
L.F.T MARLENE CRUZ MARTÍNEZ





PbRM-08b FICHA TECNICA DE SEGUIMIENTO DE INDICADORES 2023
DE GESTION O ESTRATEGICOS



PILAR/ EJE TRANSVERSAL: Pilar 1: Social
 TEMA DE DESARROLLO: Desarrollo humano incluyente, sin discriminación y libre de violencia
 PROGRAMA PRESUPUESTARIO: 2060802 Atención a personas con discapacidad
 PROYECTO: 020608020302 Atención terapéutica a personas con discapacidad
 OBJETIVO DEL PROGRAMA PRESUPUESTARIO: Integra los proyectos orientados a fortalecer la prevención, rehabilitación e integración social, con la participación de la
 DEPENDENCIA GENERAL: E00 Area de operación
 DEPENDENCIA AUXILIAR: 314 Area de Asistencia a Discapacitados

ESTRUCTURA DEL INDICADOR

NOMBRE DEL INDICADOR: Porcentaje de personas beneficiadas en apoyos asistenciales
 FORMULA DE CALCULO: (Personas beneficiadas por apoyos asistenciales/Total de personas proyectadas a recibir apoyos asistenciales) *100
 INTERPRETACION: Manifiesta la cantidad de la población beneficiada a través de apoyos asistenciales
 DIMENSION QUE ATIENDE: Eficiencia
 DESCRIPCION DEL FACTOR DE COMPARACION: Verificar las personas beneficiadas con el año anterior 2022
 AMBITO GEOGRAFICO: Municipal
 COBERTURA: Municipal
 LINEA BASE: Verificar las personas beneficiadas con el año anterior 2022

FRECUENCIA DE MEDICION: Semestral

COMPORTAMIENTO DE LAS VARIABLES DURANTE EL PRIMER TRIMESTRE

VARIABLE	UNIDAD DE MEDIDA	OPERACIÓN	META ANUAL	AVANCE TRIMESTRAL				AVANCE ACUMULADO			
				PROG.	%	ALCAN.	%	PROG.	%	ALCAN.	%
Total de personas proyectadas a recibir apoyos asistenciales	Apoyos asistenciales	Sumable	120	0	0%	0	0%	0	0%	0	0%
Personas beneficiadas por apoyos asistenciales	Apoyos asistenciales	Constante	120	0	0%	0	0%	0	0%	0	0%

COMPORTAMIENTO DEL INDICADOR

DESCRIPCION DE LA META ANUAL

META ANUAL	PRIMER TRIMESTRE							
	AVANCE TRIMESTRAL				AVANCE ACUMULADO			
	PROG.	ALCAN.	EF%	SEMAFORO	PROG.	ALCAN.	EF%	SEMAFORO
120	0	0	100%	Verde	0	0	100%	Verde

DESCRIPCION DE RESULTADOS Y JUSTIFICACION EN CASO DE VARIACION SUPERIOR A +- 10POR CIENTO RESPECTO A LO PROGRAMADO

No hubo variación ya que se programo correctamente en este primer trimestre


EVALUACION DEL INDICADOR

Se cumplió con la meta establecida

DEPENDENCIA GENERAL O AUXILIAR: 314 Área de Asistencia a Discapacitados



Vo. Bo.





PbRM-08b FICHA TECNICA DE SEGUIMIENTO DE INDICADORES 2023
DE GESTION O ESTRATEGICOS



PILAR/ EJE TRANSVERSAL
TEMA DE DESARROLLO
PROGRAMA PRESUPUESTARIO
PROYECTO
OBJETIVO DEL PROGRAMA PRESUPUESTARIO
DEPENDENCIA GENERAL
DEPENDENCIA AUXILIAR

Pilar 1: Social
Desarrollo humano incluyente, sin discriminación y libre de violencia
2060802 Atención a personas con discapacidad
020608020102 Orientación e información sobre discapacidad
Integra los proyectos orientados a fortalecer la prevención, rehabilitación e integración social, con la participación de la
E00 Area de operación
314 Area de Asistencia a Discapacitados

ESTRUCTURA DEL INDICADOR

NOMBRE DEL INDICADOR: Porcentaje de personas asistentes a eventos de fomento a la cultura preventiva de la discapacidad.
(Personas asistentes a eventos de fomento a la cultura preventiva de la discapacidad/Total de personas esperadas a eventos de fomento a la cultura preventiva de la discapacidad) *100
FORMULA DE CALCULO
INTERPRETACION: Manifiesta la cantidad de la población beneficiada a través de pláticas otorgadas
DIMENSION QUE ATIENDE: Eficiencia
DESCRIPCION DEL FACTOR DE COMPARACION: Verificar las personas beneficiadas con el año anterior 2022
AMBITO GEOGRAFICO: Municipal
COBERTURA: Municipal
LINEA BASE: Verificar las personas beneficiadas con el año anterior 2022
FRECUENCIA DE MEDICION: Semestral

COMPORTAMIENTO DE LAS VARIABLES DURANTE EL PRIMER TRIMESTRE

VARIABLE	UNIDAD DE MEDIDA	OPERACIÓN	META ANUAL	AVANCE TRIMESTRAL				AVANCE ACUMULADO			
				PROG.	%	ALCAN.	%	PROG.	%	ALCAN.	%
Personas asistentes a eventos de fomento a la cultura preventiva de la discapacidad	Persona	Constante	12	0	0%	0	0%	0	0%	0	0%
Total de personas esperadas a eventos de fomento a la cultura preventiva de la discapacidad	Persona	Sumable	300	0	0%	0	0%	0	0%	0	0%

COMPORTAMIENTO DEL INDICADOR

DESCRIPCION DE LA META ANUAL

META ANUAL	PRIMER TRIMESTRE							
	AVANCE TRIMESTRAL			SEMAFORO	AVANCE ACUMULADO			SEMAFORO
	PROG.	ALCAN.	EF%		PROG.	ALCAN.	EF%	
300	0	0	100%	Verde	0	0	100%	Verde

DESCRIPCION DE RESULTADOS Y JUSTIFICACION EN CASO DE VARIACION SUPERIOR A + 10POR CIENTO RESPECTO A LO PROGRAMADO

No hubo variación ya que se programo correctamente

EVALUACION DEL INDICADOR

Se cumplió con la meta establecida

DEPENDENCIA GENERAL O AUXILIAR: 314 Área de Asistencia a Discapacitados



Elaboró

María Tolentino Martínez

Vo. Bo.

T.S.U ESTEFANY AGUILAR





PbRM-08b FICHA TECNICA DE SEGUIMIENTO DE INDICADORES 2023 DE GESTION O ESTRATEGICOS



PILAR/ EJE TRANSVERSAL: Pilar 1: Social
 TEMA DE DESARROLLO: Desarrollo humano incluyente, sin discriminación y libre de violencia
 PROGRAMA PRESUPUESTARIO: 2060802 Atención a personas con discapacidad
 PROYECTO: 020608020302 Atención terapéutica a personas con discapacidad
 OBJETIVO DEL PROGRAMA PRESUPUESTARIO: Integra los proyectos orientados a fortalecer la prevención, rehabilitación e integración social, con la participación de la
 DEPENDENCIA GENERAL: E00 Área de operación
 DEPENDENCIA AUXILIAR: 314 Área de Asistencia a Discapacitados

ESTRUCTURA DEL INDICADOR

NOMBRE DEL INDICADOR: Porcentaje de consultas de carácter diagnóstico otorgadas
 FORMULA DE CALCULO: (Consultas médicas de carácter diagnóstico otorgadas/Total de Consultas médicas otorgadas) *100
 INTERPRETACION: Manifiesta la cantidad de población beneficiada con consultas medicas de medicina física y rehabilitación
 DIMENSION QUE ATIENDE: Eficiencia
 DESCRIPCION DEL FACTOR DE COMPARACION: FRECUENCIA DE MEDICION: Trimestral
 AMBITO GEOGRAFICO: Municipal
 COBERTURA: Municipal
 LINEA BASE: Verificar las personas beneficiadas con el año anterior 2022

COMPORTAMIENTO DE LAS VARIABLES DURANTE EL PRIMER TRIMESTRE

VARIABLE	UNIDAD DE MEDIDA	OPERACIÓN	META ANUAL	AVANCE TRIMESTRAL				AVANCE ACUMULADO			
				PROG.	%	ALCAN.	%	PROG.	%	ALCAN.	%
Total de Consultas médicas otorgadas	Consulta	Sumable	450	120	27%	120	27%	120	27%	120	27%
Consultas médicas de carácter diagnóstico otorgadas	Consulta	Constante	450	120	27%	120	27%	120	27%	120	27%

COMPORTAMIENTO DEL INDICADOR

DESCRIPCION DE LA META ANUAL

META ANUAL	PRIMER TRIMESTRE					AVANCE ACUMULADO				
	PROG.	ALCAN.	EF%	SEMAFORO	PROG.	ALCAN.	EF%	SEMAFORO		
450	120	120	100%	Verde	120	120	100%	Verde		

DESCRIPCION DE RESULTADOS Y JUSTIFICACION EN CASO DE VARIACION SUPERIOR A +- 10POR CIENTO RESPECTO A LO PROGRAMADO

No hubo variación ya que se programo correctamente en este trimestre.

EVALUACION DEL INDICADOR

Se cumplió con la meta establecida

DEPENDENCIA GENERAL O AUXILIAR: 314 Área de Asistencia a Discapacitados



DR. Juan Alberto Alcántara Sánchez

Vo. Bo.

T.S.U ESTEFANY AGUILAR BARRIOS





PBRM-08b FICHA TECNICA DE SEGUIMIENTO DE INDICADORES 2023
DE GESTION O ESTRATEGICOS

PILAR/ EJE TRANSVERSAL
TEMA DE DESARROLLO
PROGRAMA PRESUPUESTARIO
PROYECTO
OBJETIVO DEL PROGRAMA PRESUPUESTARIO
DEPENDENCIA GENERAL
DEPENDENCIA AUXILIAR

Pilar 1: Social
Desarrollo humano incluyente, sin discriminación y libre de violencia
2060802 Atención a personas con discapacidad
020608020302 Atención terapeutica a personas con discapacidad
Integra los proyectos orientados a fortalecer la prevención, rehabilitación e integración social, con la participación de la E00 Area de operación
314 Area de Asistencia a Discapacitados
ESTRUCTURA DEL INDICADOR

NOMBRE DEL INDICADOR
FORMULA DE CALCULO
INTERPRETACION
DIMENSION QUE ATIENDE
DESCRIPCION DEL FACTOR DE COMPARACION
AMBITO GEOGRAFICO
COBERTURA
LINEA BASE

Porcentaje de otorgamiento de terapias de rehabilitación.
(Terapias de rehabilitación otorgadas/Terapia de rehabilitación programadas) *100
Manifiesta la cantidad de población beneficiada con terapias físicas de rehabilitación
Eficiencia
FRECUCENCIA DE MEDICION: Trimestral
verificar las personas beneficiadas con terapia física con el año anterior 2022
Municipal
Municipal
Verificar las personas beneficiadas con el año anterior 2022

COMPORTAMIENTO DE LAS VARIABLES DURANTE EL PRIMER TRIMESTRE

VARIABLE	UNIDAD DE MEDIDA	OPERACIÓN	META ANUAL	AVANCE TRIMESTRAL				AVANCE ACUMULADO			
				PROG.	%	ALCAN.	%	PROG.	%	ALCAN.	%
Terapia de rehabilitación otorgadas	Terapia	Constante	3,850	1,002	26%	1,002	26%	1,002	26%	1,002	26%
Terapias de rehabilitación programadas	Terapia	Sumable	4,980	1,289	26%	1,289	26%	1,289	26%	1,289	26%

COMPORTAMIENTO DEL INDICADOR

DESCRIPCION DE LA META ANUAL

META ANUAL	PRIMER TRIMESTRE							
	AVANCE TRIMESTRAL				AVANCE ACUMULADO			
	PROG.	ALCAN.	EF%	SEMAFORO	PROG.	ALCAN.	EF%	SEMAFORO
4,980	1,289	1,289	100%	Verde	1,289	1,289	100%	Verde

DESCRIPCION DE RESULTADOS Y JUSTIFICACION EN CASO DE VARIACION SUPERIOR A + 10POR CIENTO RESPECTO A LO PROGRAMADO

No hubo variación ya que se programo correctamente en este primer trimestre

EVALUACION DEL INDICADOR

Se cumplió con la meta establecida

DEPENDENCIA GENERAL O AUXILIAR: 314 Área de Asistencia a Discapacitados

Elaboró

L.F.T. MARLENE CRUZ MARTÍNEZ

Vo. Bo.

T.S.U. ESTEFANY AGUILAR BARRIOS



PBRM-08b FICHA TECNICA DE SEGUIMIENTO DE INDICADORES 2023
DE GESTION O ESTRATEGICOS



PILAR/ EJE TRANSVERSAL: Pilar 1: Social
 TEMA DE DESARROLLO: Desarrollo humano incluyente, sin discriminación y libre de violencia
 PROGRAMA PRESUPUESTARIO: 2060802 Atención a personas con discapacidad
 PROYECTO: 020608020302 Atención terapeutica a personas con discapacidad
 OBJETIVO DEL PROGRAMA PRESUPUESTARIO: Integra los proyectos orientados a fortalecer la prevención, rehabilitación e integración social, con la participación de la
 DEPENDENCIA GENERAL: E00 Area de operación
 DEPENDENCIA AUXILIAR: 314 Area de Asistencia a Discapacitados

ESTRUCTURA DEL INDICADOR

NOMBRE DEL INDICADOR: Porcentaje de apoyos funcionales otorgados a la población con discapacidad.
 FORMULA DE CALCULO: $(\text{Total de apoyos funcionales otorgados a la población con discapacidad} / \text{Total de apoyos funcionales gestionados}) * 100$
 INTERPRETACION: Manifiesta la cantidad de la población beneficiada a través de apoyos asistenciales
 DIMENSION QUE ATIENDE: Eficiencia
 DESCRIPCION DEL FACTOR DE COMPARACION: Verificar las personas beneficiadas con el año anterior 2022
 AMBITO GEOGRAFICO: Municipal
 COBERTURA: Municipal
 LINEA BASE: Verificar las personas beneficiadas con el año anterior 2022

COMPORTAMIENTO DE LAS VARIABLES DURANTE EL PRIMER TRIMESTRE

VARIABLE	UNIDAD DE MEDIDA	OPERACIÓN	META ANUAL	AVANCE TRIMESTRAL				AVANCE ACUMULADO			
				PROG.	%	ALCAN.	%	PROG.	%	ALCAN.	%
Total de apoyos funcionales gestionados	Apoyos Funcionales	Sumable	120	30	25%	30	25%	30	25%	30	25%
Total de apoyos funcionales otorgados a la población con discapacidad	Apoyos Funcionales	Constante	120	30	25%	30	25%	30	25%	30	25%

COMPORTAMIENTO DEL INDICADOR

DESCRIPCION DE LA META ANUAL

META ANUAL	PRIMER TRIMESTRE				PRIMER TRIMESTRE			
	AVANCE TRIMESTRAL		SEMAFORO		AVANCE ACUMULADO		SEMAFORO	
	PROG.	ALCAN.	EF%		PROG.	ALCAN.	EF%	
120	30	30	100%	Verde	30	30	100%	Verde

DESCRIPCION DE RESULTADOS Y JUSTIFICACION EN CASO DE VARIACION SUPERIOR A +- 10POR CIENTO RESPECTO A LO PROGRAMADO

No hubo variación ya que se programo correctamente para este primer trimestre

EVALUACION DEL INDICADOR

Se cumplió con la meta establecida

DEPENDENCIA GENERAL/AUXILIAR: 314 Área de Asistencia a Discapacitados

Elaboró

 C. Anabel Tinoco Hernández

Vo. Bo.

T.S.U. ESTEFANY AGUILAR BARRIOS



PbRM-08b FICHA TECNICA DE SEGUIMIENTO DE INDICADORES 2023
DE GESTION O ESTRATEGICOS



PILAR/ EJE TRANSVERSAL: Pilar 1: Social
 TEMA DE DESARROLLO: Desarrollo humano incluyente, sin discriminación y libre de violencia
 PROGRAMA PRESUPUESTARIO: 2060802 Atención a personas con discapacidad
 PROYECTO: 020608020102 Orientación e información sobre discapacidad
 OBJETIVO DEL PROGRAMA PRESUPUESTARIO: Integra los proyectos orientados a fortalecer la prevención, rehabilitación e integración social, con la participación de la E00 Area de operación
 DEPENDENCIA GENERAL: E00 Area de operación
 DEPENDENCIA AUXILIAR: 314 Area de Asistencia a Discapacitados

ESTRUCTURA DEL INDICADOR

NOMBRE DEL INDICADOR: Porcentaje de pláticas preventivas de la discapacidad impartidas.
 FORMULA DE CALCULO: (Pláticas preventivas de la discapacidad impartidas/Pláticas preventivas de la discapacidad programadas) *100
 INTERPRETACION: Manifiesta la cantidad de la población beneficiada a través de pláticas otorgadas
 DIMENSION QUE ATIENDE: Eficiencia
 DESCRIPCION DEL FACTOR DE COMPARACION: Verificar las personas beneficiadas con pláticas con el año anterior 2022
 AMBITO GEOGRAFICO: Municipal
 COBERTURA: Municipal
 LINEA BASE: Se tendrá un registro de excel sobre el número de personas beneficiadas con pláticas
 FRECUENCIA DE MEDICION: Trimestral

COMPORTAMIENTO DE LAS VARIABLES DURANTE EL PRIMER TRIMESTRE

VARIABLE	UNIDAD DE MEDIDA	OPERACIÓN	META ANUAL	AVANCE TRIMESTRAL				AVANCE ACUMULADO			
				PROG.	%	ALCAN.	%	PROG.	%	ALCAN.	%
Pláticas preventivas de la discapacidad impartidas	Platica	Constante	12	3	25%	3	25%	3	25%	3	25%
Pláticas preventivas de la discapacidad programadas	Platica	Sumable	12	4	33%	4	33%	4	33%	4	33%

COMPORTAMIENTO DEL INDICADOR

DESCRIPCION DE LA META ANUAL

META ANUAL	PRIMER TRIMESTRE					AVANCE ACUMULADO			
	PROG.	ALCAN.	EF%	SEMAFORO	PROG.	ALCAN.	EF%	SEMAFORO	
12	4	4	100%	Verde	4	4	100%	Verde	

DESCRIPCION DE RESULTADOS Y JUSTIFICACION EN CASO DE VARIACION SUPERIOR A +- 10POR CIENTO RESPECTO A LO PROGRAMADO

No hubo variación ya que se programo correctamente este primer trimestre

EVALUACION DEL INDICADOR

Se cumplió con la meta establecida

DEPENDENCIA GENERAL O AUXILIAR: 314 Área de Asistencia a Discapacitados



Elaboró

Estefanía Tolentino Martínez

Vo. Bo.

T.S.U ESTEFANY AGUILAR BARRIOS





SISTEMA MUNICIPAL DIF CHAPA DE MOTA 2022 - 2024



CHAPA DE MOTA
DIF MUNICIPAL 2022 - 2024
EN FAMILIA
EL PROGRESO CONTINUA

"2023. AÑO DEL SEPTUAGESIMO ANIVERSARIO DEL DERECHO AL VOTO DE LAS MUJERES EN MEXICO"

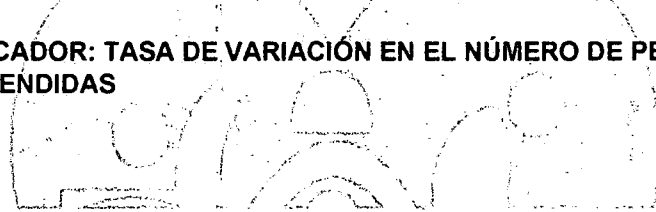
SISTEMA MUNICIPAL PARA EL DESARROLLO INTEGRAL DE LA FAMILIA

PROGRAMA PRESUPUESTARIO: 2060802 Atención a personas con discapacidad

PROYECTO: 020608020302 Atención terapéutica a personas con discapacidad

PbRM-01d FIN

NOMBRE DEL INDICADOR: TASA DE VARIACIÓN EN EL NÚMERO DE PERSONAS CON DISCAPACIDAD ATENDIDAS



PLAN DE DESARROLLO TRANSVERSAL: PDR 1 Soled
TEMA DE DESARROLLO: Desarrollo humano incluyente, sin discriminación y libre de violencia
PROGRAMA PRESUPUESTARIO: 2060802 Atención a personas con discapacidad
PROYECTO: 020608020302 Atención terapéutica a personas con discapacidad
OBJETIVO DEL PROGRAMA PRESUPUESTARIO: Brindar a las personas con discapacidad la atención, rehabilitación e integración social, con la participación de la familia en general y las personas con discapacidad en su propia supervisión, promoviendo en la sociedad el respeto a la dignidad y su integración e igualdad.
DEPENDENCIA GENERAL: S00 Área de Operación
DEPENDENCIA ALDEANA: 014 Área de Atención a Discapacitados

ESTRUCTURA DEL INDICADOR

NOMBRE DEL INDICADOR: Tasa de variación en el número de personas con discapacidades atendidas.
FORMULA DE CALCULO: ((Personas con discapacidades atendidas en el año actual / Personas con discapacidades atendidas en el año anterior) * 100)
INTERPRETACIÓN: Muestra la cantidad de la población beneficiada a través de programas de rehabilitación social.
DESCRIPCIÓN DEL ATRIBUTO INGRESOS: FRECUENCIA DE MEDICIÓN: Anual
FACTOR DE COMPARACIÓN: 2020 TIPO DE REGISTRO: Estadístico
DESCRIPCIÓN DEL FACTOR DE COMPARACIÓN: Verificar las personas beneficiadas con el año anterior 2022
LINEA BASE: Verificar las personas beneficiadas con el año anterior 2022

INDICADOR	UNIDAD DE MEDIDA	TIPO DE ORGANIZACIÓN	2020	2021	2022	2023	2024	META ANUAL
Personas con discapacidades atendidas en el año actual	Personas	Comunidad	0	0	0	0	0	1,500
Personas con discapacidades atendidas en el año anterior	Personas	Comunidad	0	0	0	0	0	1,500
TOTAL (CANTIDAD ESPERADA)			0%	0%	0%	0%	0%	100%

DESCRIPCIÓN DE LA META ANUAL: Lograr apoyar a todas las personas que piden servicio de la Unidad de Rehabilitación e Integración Social URSI.

MECANISMOS DE VERIFICACIÓN: Registros estadísticos.

METAS DE ACTIVIDADES RELACIONADAS Y AVANCE: Realizar talleres sobre a personas con discapacidades en URSI.

C. Anabel Tinoco Hernandez



T.S.U. Pety Aguirre Rivera



CHAPA DE MOTA DIF MUNICIPAL 2022 - 2024

EN FAMILIA
EL PROGRESO CONTINUA

NOTA: SE PROGRAMÓ DE FORMA ANUAL



SISTEMA MUNICIPAL DIF CHAPA DE MOTA 2022 - 2024



PbRM-01d PROPOSITO
NOMBRE DEL INDICADOR

1. PORCENTAJE DE POBLACION CON DISCAPACIDAD BENEFICIADA A TRAVÉS DE PROGRAMAS DE ASISTENCIA SOCIAL

PLAN DE DESARROLLO MUNICIPAL TRANSVERSAL - PERÍODO 2022-2024
 TEMA DE DESARROLLO: Atención a personas con discapacidad, en condiciones de vulnerabilidad y bajos recursos.
 PROGRAMA DE DESARROLLO: Atención a personas con discapacidad en condiciones de vulnerabilidad y bajos recursos.
 LINEA DE ACCIÓN: Atención a personas con discapacidad en condiciones de vulnerabilidad y bajos recursos.
 COMPONENTE GENERAL: Atención a personas con discapacidad en condiciones de vulnerabilidad y bajos recursos.
 COMPONENTE ESPECÍFICO: Atención a personas con discapacidad en condiciones de vulnerabilidad y bajos recursos.

INDICADOR	UNIDAD DE MEDIDA	2022	2023	2024
Porcentaje de población con discapacidad beneficiada a través de programas de asistencia social	%	0	0	0

NOTA: SE PROGRAMÓ DE FORMA ANUAL

PbRM-01d COMPONENTES
NOMBRE DEL INDICADOR: PORCENTAJE DE PERSONAS BENEFICIADAS EN APOYOS ASISTENCIALES

PLAN DE DESARROLLO MUNICIPAL TRANSVERSAL - PERÍODO 2022-2024
 TEMA DE DESARROLLO: Atención a personas con discapacidad, en condiciones de vulnerabilidad y bajos recursos.
 PROGRAMA DE DESARROLLO: Atención a personas con discapacidad en condiciones de vulnerabilidad y bajos recursos.
 LINEA DE ACCIÓN: Atención a personas con discapacidad en condiciones de vulnerabilidad y bajos recursos.
 COMPONENTE GENERAL: Atención a personas con discapacidad en condiciones de vulnerabilidad y bajos recursos.
 COMPONENTE ESPECÍFICO: Atención a personas con discapacidad en condiciones de vulnerabilidad y bajos recursos.

INDICADOR	UNIDAD DE MEDIDA	2022	2023	2024
Porcentaje de personas beneficiadas en apoyos asistenciales	%	0	0	0

NOTA: SE PROGRAMÓ DE FORMA SEMESTRAL

EN FAMILIA
EL PROGRESO CONTINÚA



SISTEMA MUNICIPAL DIF CHAPA DE MOTA 2022 - 2024



P6RM-01D ACTIVIDADES

NOMBRE DEL INDICADOR: PORCENTAJE DE APOYOS FUNCIONALES OTORGADOS A LA POBLACIÓN CON DISCAPACIDAD



PLAZA DE DESARROLLO TRANSVERSAL: Plan 1 Salud
 TEMA DEL DESARROLLO: Cuentas por cobrar, inversión, en distribución y uso de recursos.
 PROGRAMAS PRESUPUESTARIOS: Ingresos Asignados a personas con discapacidad
 OBJETIVO DEL PROGRAMA: Asignar los recursos a personas con discapacidad
 OBJETIVO DEL FACTOR DE CORRECCIÓN: Verificar los recursos asignados en el ejercicio de gestión, en el ejercicio de recursos a la discapacidad y su integración a
 DEPENDENCIA GENERAL: SOO Area de Operación
 DEPENDENCIA AUXILIAR: D19 Area de Asesoría a Dependencias

ESTRUCTURA DEL INDICADOR: INCREMENTO DE APOYOS FUNCIONALES OTORGADOS A LA POBLACIÓN CON DISCAPACIDAD
 OBJETIVO DEL INDICADOR: Incremento de apoyos funcionales otorgados a la población con discapacidad
 UNIDAD DE MEDIDA: Porcentaje
 FUENTE DE DATOS: Sistema de Información de Estadística Municipal
 FRECUENCIA DE OBTENCIÓN: Trimestral
 PLAZO DE OBSERVACIÓN: 120 días
 OBSERVACIONES DEL FACTOR DE CORRECCIÓN: Verificar los recursos asignados en el ejercicio de gestión, en el ejercicio de recursos a la discapacidad y su integración a
 LINEA BASE: Verificar los recursos asignados en el año anterior 2022

Trimestre	2022	2023	2024
1			
2			
3			

DESCRIPCIÓN DE LA META ANUAL: LA UNID DEBE ALCANZAR LO PROGRAMADO

METAS DE ACTIVIDADES PREVIAS Y SIGUIENTES:



Toluca, Estado de México a 01 de 02 del 2023

LIC. MIGUEL ANGEL TORRES CABEJO
 DIRECTOR GENERAL DEL SISTEMA PARA EL DESARROLLO
 INTEGRAL DE LA FAMILIA DEL ESTADO DE MÉXICO

Estimado director, por este medio me dirijo a usted de la manera más atenta para solicitar su apoyo
 recurrente en donación de medicamento (entestb) para el
 Mama (NOMBRE) Antonia Huitron Sanchez
 de edad 78 años con diagnóstico Insuficiencia cardíaca ya que mi situación
 económica dificulta poder adquirirla.

Quedo en su disposición para cualquier información adicional que necesite y para cualquier
 formulario que deba rellenas.

ATENTAMENTE
 Secretaria Huitron
 Nombre Completo y Firma del Beneficiario o Cobeneficiario

Domicilio: C/ Sin nombre / U/ Loc. El Aunte
 Municipio: Chapa de Mota
 2 números Telefónicos: 55 40246627



SISTEMA MUNICIPAL DIF CHAPA DE MOTA 2022 - 2024



CHAPA DE MOTA
DIF MUNICIPAL 2022 - 2024
EN FAMILIA
EL PROGRESO CONTINUA

PbRM-01D ACTIVIDADES

NOMBRE DEL INDICADOR: PORCENTAJE DE CONSULTAS DE CARÁCTER DIAGNOSTICO

EVIDENCIA: FOTOGRAFIAS



FORMA DE PRESENTACIÓN: FICHA TÉCNICA DE DISEÑO DE INDICADORES ESTRATÉGICOS O DE GESTIÓN 2022

PLAZA DE DESARROLLO DE TRANSVERSAL: Plan 1 Soce
TEMA DE DESARROLLO: Desarrollo humano holístico, sin discriminación y libre de violencia
PROGRAMA PRESUPUESTARIO: 203002 Atención a personas con discapacidad
PROYECTO 112: Oportunidades Atención holística a personas con discapacidad
OBJETIVO DEL PROGRAMA PRESUPUESTARIO: Integrar los proyectos orientados a fortalecer la prevención, rehabilitación e integración social, con la participación de la población en general y las personas con discapacidad en su propio desarrollo, promoviendo en la sociedad el respeto a la dignidad y su integración a la comunidad.
DEPENDENCIA GENERAL: EDO Área de Operación
DEPENDENCIA ALCELAJE: 3.14 Área de Atención a Discapacitados

ESTRUCTURA DEL INDICADOR

NOMBRE DEL INDICADOR: Porcentaje de consultas de carácter diagnóstico otorgadas.
FÓRMULA DE CÁLCULO: (Consultas médicas de carácter diagnóstico otorgadas / Total de Consultas médicas otorgadas) * 100
INTERPRETACIÓN: Identifica la cantidad de población beneficiaria con consultas médicas de medicina física y rehabilitación.
DIMENSIÓN CUS A TRAZAR: Eficiencia
FRECUENCIA DE MEDICIÓN: Trimestral
TIPO DE INDICADOR: Gestión
FACTOR DE COMPARACIÓN: 499
DESCRIPCIÓN DEL FACTOR DE COMPARACIÓN: Verificar las personas beneficiadas con consultas médicas con el año anterior 2022
LÍNEA BASE: Verificar las personas beneficiadas con el año anterior 2022

CALENDARIZACIÓN TRIMESTRAL

PERIODO	UNIDADES DE MEDIDA	TIPO DE OPERACIÓN	2022	2023	2024	2025	2026
Trimestre I	Consultas	Operación	128	110	110	110	110
Trimestre II	Consultas	Operación	128	110	110	110	110
Trimestre III	Consultas	Operación	128	110	110	110	110
Trimestre IV	Consultas	Operación	128	110	110	110	110
RESULTADO OPERATIVO			27%	24%	24%	24%	24%

DESCRIPCIÓN DE LA META ANUAL: Otorgar la mayor cantidad de consultas médicas de especialidad, para lograr un mayor número de personas rehabilitadas.

MEDIO DE VERIFICACIÓN: Registros administrativos.

METAS DE ACTIVIDAD RELACIONADAS Y AVANCE: Atender a todas las personas que sufran lesiones de diagnóstico para canalizar a los personal a los diferentes centros de rehabilitación, de una terapia física, terapéutica ocupacional y musical.

[Firma]
 Gerente Administrativo



[Firma]
 T.S.U. [Nombre] Aguirre [Apellido]



DIF
 INSTITUTO PARA EL DESARROLLO INTEGRAL DE LA FAMILIA
 DIRECCIÓN DE REHABILITACIÓN AL EDO Y ULLI MA SUI SA
 ALBERGUE PARA EL DESARROLLO INTEGRAL DE LA FAMILIA

Nombre y Apellido y Clave de
 EDAD: 44a
 SEXO: Femenino

NOTAS DE MÉDICAS

FECHA Y HORA: 23-03-23

MEDICINA DE REHABILITACIÓN Nota de ingreso

Paciente femenina en la 3ª DV
 I.D. Síndrome del túnel carpiano bilateral (Dorsal + pl. AR)
 S. Paciente que refiere a CV por referir que desde hace como 2º empezó con sensación de adormecimiento y hormigueo en las puntas de los dedos de ambas manos que con el tiempo se le pasó a toda la mano y después se lo corrió hacia los codos y los hombros, por lo que acude al CD en donde le indican AINEs pero con respuesta limitada por lo que es enviada con especialista en Tula que también le indica tratamiento sin gran mejoría y es enviada al INHC donde se le realizan algunos estudios dentro de ellos la EMG con lo que se hace el diagnóstico de referencia, la paciente también tiene el antecedente de haber sufrido TSP hace como 20 años durante más de 6 o 12 meses.
 O. se encuentra consciente, íntegra, reactiva y poco cooperadora, realiza marcha independiente, sin ambas manos refiere ahorita mínimas molestias y no se evocan signos de Tinel ni de Phalen en la zona del túnel del carpo, pero sí en el canal epitrocloecraniano bilateralmente, se observa figura ahorita de micscute de la región lateral de ambas manos.
 A. Paciente que requiere ingresarse a terapia a fin de proporcionarle la terapia y ver si existe mejoría de su problema para el cual considero no se debe descartar la posibilidad de manejo quirúrgico. Se indicará antiinflamatorio (Núcleo CMP Forte) Pregabalina
 P. Ingreso a terapia 2 veces/semana
 TF 1) Parafina con técnica de guante por 15 min a ambas manos
 2) US a 1.0 w/cm2 por 5 min a ambos brazos en zona de canal carpiano
 3) Ejercicios activo libre de cuello y miembros superiores
 4) Ejercicios en mesa de Karavel para ambas manos
 TO 3) Actividades de desensibilización para ambas manos
 6) Elaboración de férula para uso nocturno en posición funcional para ambas manos
 7) Se prescribe Núcleo CMP Forte caps 1x2-Programas 1x1
 Cza en 4 meses

[Firma]
 Dr. Juan [Nombre] [Apellido]



SISTEMA MUNICIPAL DIF CHAPA DE MOTA 2022 - 2024




CHAPA DE MOTA
DIF MUNICIPAL 2022 - 2024
EN FAMILIA
EL PROGRESO CONTINÚA

PdRM-01D ACTIVIDADES

NOMBRE DEL INDICADOR: PORCENTAJE DE OTORGAMIENTO DE TERAPIAS DE REHABILITACIÓN

EVIDENCIA: FOTOGRAFIAS



8		REGISTRO CURSO DE TERAPIA FISICA						DIF	
CLAVE DE CENTRO		UNIDAD DE REHABILITACIÓN "AMOR Y ESPERANZA"						MOTA Y AÑO	
		CHAPA DE MOTA						Mota-23	
No. DE CEDUCIONAL		NOMBRE (APELLIDO PATERNO, MATEMATO Y NOMBRE)							
Urb Chapa		TF Mariene Gut Martinez							
NO.	TIPO	INGRESOS		RECURSOS		ATENCION		OBSERVACIONES	
DEPENDIENTE	CLASIFICACION	4 DE ABRIL	4 DE ABRIL	4 DE ABRIL	4 DE ABRIL	4 DE ABRIL	4 DE ABRIL	4 DE ABRIL	4 DE ABRIL
02/153	2			✓	✓	✓	✓		
05/154	2			✓	✓	✓	✓		
06/155	2			✓	✓	✓	✓		
07/156	2			✓	✓	✓	✓		
08/157	2			✓	✓	✓	✓		
09/158	2			✓	✓	✓	✓		
10/159	2			✓	✓	✓	✓		
11/160	2			✓	✓	✓	✓		
12/161	2			✓	✓	✓	✓		
13/162	2			✓	✓	✓	✓		
14/163	2			✓	✓	✓	✓		
15/164	2			✓	✓	✓	✓		
16/165	2			✓	✓	✓	✓		
17/166	2			✓	✓	✓	✓		
18/167	2			✓	✓	✓	✓		
19/168	2			✓	✓	✓	✓		
20/169	2			✓	✓	✓	✓		
21/170	2			✓	✓	✓	✓		
22/171	2			✓	✓	✓	✓		
23/172	2			✓	✓	✓	✓		
24/173	2			✓	✓	✓	✓		
25/174	2			✓	✓	✓	✓		
26/175	2			✓	✓	✓	✓		
27/176	2			✓	✓	✓	✓		
28/177	2			✓	✓	✓	✓		
29/178	2			✓	✓	✓	✓		
30/179	2			✓	✓	✓	✓		
31/180	2			✓	✓	✓	✓		
32/181	2			✓	✓	✓	✓		
33/182	2			✓	✓	✓	✓		
34/183	2			✓	✓	✓	✓		
35/184	2			✓	✓	✓	✓		
36/185	2			✓	✓	✓	✓		
37/186	2			✓	✓	✓	✓		
38/187	2			✓	✓	✓	✓		
39/188	2			✓	✓	✓	✓		
40/189	2			✓	✓	✓	✓		
41/190	2			✓	✓	✓	✓		
42/191	2			✓	✓	✓	✓		
43/192	2			✓	✓	✓	✓		
44/193	2			✓	✓	✓	✓		
45/194	2			✓	✓	✓	✓		
46/195	2			✓	✓	✓	✓		
47/196	2			✓	✓	✓	✓		
48/197	2			✓	✓	✓	✓		
49/198	2			✓	✓	✓	✓		
50/199	2			✓	✓	✓	✓		
51/200	2			✓	✓	✓	✓		
52/201	2			✓	✓	✓	✓		
53/202	2			✓	✓	✓	✓		
54/203	2			✓	✓	✓	✓		
55/204	2			✓	✓	✓	✓		
56/205	2			✓	✓	✓	✓		
57/206	2			✓	✓	✓	✓		
58/207	2			✓	✓	✓	✓		
59/208	2			✓	✓	✓	✓		
60/209	2			✓	✓	✓	✓		
61/210	2			✓	✓	✓	✓		
62/211	2			✓	✓	✓	✓		
63/212	2			✓	✓	✓	✓		
64/213	2			✓	✓	✓	✓		
65/214	2			✓	✓	✓	✓		
66/215	2			✓	✓	✓	✓		
67/216	2			✓	✓	✓	✓		
68/217	2			✓	✓	✓	✓		
69/218	2			✓	✓	✓	✓		
70/219	2			✓	✓	✓	✓		
71/220	2			✓	✓	✓	✓		
72/221	2			✓	✓	✓	✓		
73/222	2			✓	✓	✓	✓		
74/223	2			✓	✓	✓	✓		
75/224	2			✓	✓	✓	✓		
76/225	2			✓	✓	✓	✓		
77/226	2			✓	✓	✓	✓		
78/227	2			✓	✓	✓	✓		
79/228	2			✓	✓	✓	✓		
80/229	2			✓	✓	✓	✓		
81/230	2			✓	✓	✓	✓		
82/231	2			✓	✓	✓	✓		
83/232	2			✓	✓	✓	✓		
84/233	2			✓	✓	✓	✓		
85/234	2			✓	✓	✓	✓		
86/235	2			✓	✓	✓	✓		
87/236	2			✓	✓	✓	✓		
88/237	2			✓	✓	✓	✓		
89/238	2			✓	✓	✓	✓		
90/239	2			✓	✓	✓	✓		
91/240	2			✓	✓	✓	✓		
92/241	2			✓	✓	✓	✓		
93/242	2			✓	✓	✓	✓		
94/243	2			✓	✓	✓	✓		
95/244	2			✓	✓	✓	✓		
96/245	2			✓	✓	✓	✓		
97/246	2			✓	✓	✓	✓		
98/247	2			✓	✓	✓	✓		
99/248	2			✓	✓	✓	✓		
100/249	2			✓	✓	✓	✓		
101/250	2			✓	✓	✓	✓		
102/251	2			✓	✓	✓	✓		
103/252	2			✓	✓	✓	✓		
104/253	2			✓	✓	✓	✓		
105/254	2			✓	✓	✓	✓		
106/255	2			✓	✓	✓	✓		
107/256	2			✓	✓	✓	✓		
108/257	2			✓	✓	✓	✓		
109/258	2			✓	✓	✓	✓		
110/259	2			✓	✓	✓	✓		
111/260	2			✓	✓	✓	✓		
112/261	2			✓	✓	✓	✓		
113/262	2			✓	✓	✓	✓		
114/263	2			✓	✓	✓	✓		
115/264	2			✓	✓	✓	✓		
116/265	2			✓	✓	✓	✓		
117/266	2			✓	✓	✓	✓		
118/267	2			✓	✓	✓	✓		
119/268	2			✓	✓	✓	✓		
120/269	2			✓	✓	✓	✓		
121/270	2			✓	✓	✓	✓		
122/271	2			✓	✓	✓	✓		
123/272	2			✓	✓	✓	✓		
124/273	2			✓	✓	✓	✓		
125/274	2			✓	✓	✓	✓		
126/275	2			✓	✓	✓	✓		
127/276	2			✓	✓	✓	✓		
128/277	2			✓	✓	✓	✓		
129/278	2			✓	✓	✓	✓		
130/279	2			✓	✓	✓	✓		
131/280	2			✓	✓	✓	✓		
132/281	2			✓	✓	✓	✓		
133/282	2			✓	✓	✓	✓		
134/283	2			✓	✓	✓	✓		
135/284	2			✓	✓	✓	✓		
136/285	2			✓	✓	✓	✓		
137/286	2			✓	✓	✓	✓		
138/287	2			✓	✓	✓	✓		
139/288	2			✓	✓	✓	✓		
140/289	2			✓	✓	✓	✓		
141/290	2			✓	✓	✓	✓		
142/291	2			✓	✓	✓	✓		
143/292	2			✓	✓	✓	✓		
144/293	2			✓	✓	✓	✓		
145/294	2			✓	✓	✓	✓		
146/295	2			✓	✓	✓	✓		
147/296	2			✓	✓	✓	✓		
148/297	2			✓	✓	✓	✓		
149/298	2			✓	✓	✓	✓		
150/299	2			✓	✓	✓	✓		
151/300	2			✓	✓	✓	✓		

EN FAMILIA
EL PROGRESO CONTINÚA



SISTEMA MUNICIPAL DIF CHAPA DE MOTA 2022 - 2024



"2023. AÑO DEL SEPTUAGÉSIMO ANIVERSARIO DEL RECONOCIMIENTO DEL DERECHO AL VOTO DE LAS MUJERES EN MEXICO".

LISTA DE ASISTENCIA

NOMBRE: Yolanda Casimiro Guadarrama

FECHA	HORA DE ENTRADA	HORA DE SALIDA	FIRMA
02/05/23	9:00	6:00	<i>Yolanda</i>
03/05/23	9:00	6:00	<i>Yolanda</i>
04/05/23	9:00	6:00	<i>Yolanda</i>
08/05/23	9:00	6:00	<i>Yolanda</i>
09/05/23	9:00	6:00	<i>Yolanda</i>
10/05/23	9:00	6:00	<i>Yolanda</i>
11/05/23	9:00	6:00	<i>Yolanda</i>
12/05/23	9:00	6:00	<i>Yolanda</i>
15/05/23	9:00	6:00	<i>Yolanda</i>

Vo. Bo.

[Handwritten signature]

T.S.U. ESTEFANY AGUILAR BARRIOS
DIRECTORA DEL SMDIF CHAPA DE MOTA





SISTEMA MUNICIPAL DIF CHAPA DE MOTA 2022 - 2024



"2023. AÑO DEL SEPTUAGÉSIMO ANIVERSARIO DEL RECONOCIMIENTO DEL DERECHO AL VOTO DE LAS MUJERES EN MEXICO".

LISTA DE ASISTENCIA

NOMBRE: Simona Antonio Velazquez

FECHA	HORA DE ENTRADA	HORA DE SALIDA	FIRMA
02/05/23	8:45	6:00	<i>[Firma]</i>
03/05/23	8:48	6:00	<i>[Firma]</i>
04/05/23	8:46	6:00	<i>[Firma]</i>
08/05/23	8:45	6:00	<i>[Firma]</i>
09/05/23	8:48	6:00	<i>[Firma]</i>
10/05/23	8:30	6:00	<i>[Firma]</i>
11/05/23	8:53	6:00	<i>[Firma]</i>
12/05/23	8:45	6:00	<i>[Firma]</i>
15/05/23	8:52	6:00	<i>[Firma]</i>

Vo. Bo.

[Firma]

T.S.U. ESTEFANY AGUILAR BARRIOS
DIRECTORA DEL SMDIF CHAPA DE MOTA

