



PbRM-08b FICHA TÉCNICA DE SEGUIMIENTO DE INDICADORES 2023  
DE GESTIÓN O ESTRATEGICOS



PILAR/ EJE TRANSVERSAL: Pilar 1: social  
 TEMA DE DESARROLLO: Desarrollo comunitario incluyente, sin discriminación y libre de violencia  
 PROGRAMA PRESUPUESTARIO: 02020201 Desarrollo comunitario  
 PROYECTO: 0202020102 Apoyo a la comunidad  
 OBJETIVO DEL PROGRAMA PRESUPUESTARIO: Incluye proyectos cuyas acciones de coordinación para la concurrencia de los recursos en los programas de desarrollo social se  
 DEPENDENCIA GENERAL: A00 Presidencia  
 DEPENDENCIA AUXILIAR: 313 Area de Desarrollo Comunitario

ESTRUCTURA DEL INDICADOR

NOMBRE DEL INDICADOR: Tasa de variación en el número de grupos organizados en condiciones de marginación  
 FÓRMULA DE CÁLCULO:  $\left(\frac{\text{Grupos organizados en condiciones de marginación en el año actual}}{\text{Grupos organizados en condiciones de marginación en el año anterior}} - 1\right) * 100$   
 INTERPRETACIÓN: Las personas que se encuentren en situación de marginación serán beneficiadas en algún proyecto que mejore su calidad de vida  
 DIMENSIÓN QUE ATIENDE: Eficiencia  
 FRECUENCIA DE MEDICIÓN: Anual  
 DESCRIPCIÓN DEL FACTOR DE COMPARACIÓN: Se comparará con el año anterior  
 ÁMBITO GEOGRÁFICO: Municipal  
 COBERTURA: Municipal  
 LINEA BASE: Verificar los registros de marginación

COMPORTAMIENTO DE LAS VARIABLES DURANTE EL SEGUNDO TRIMESTRE

VARIABLE	UNIDAD DE MEDIDA	OPERACIÓN	META ANUAL	AVANCE TRIMESTRAL				AVANCE ACUMULADO			
				PROG.	%	ALCAN.	%	PROG.	%	ALCAN.	%
Grupos organizados en condiciones de marginación en el año actual	Grupo Actual	Sumable	34	0	0%	0	0%	0	0%	0	0%
Grupos organizados en condiciones de marginación en el año anterior	Grupo Anterior	Constante	34	0	0%	0	0%	0	0%	0	0%

COMPORTAMIENTO DEL INDICADOR

DESCRIPCIÓN DE LA META ANUAL

META ANUAL	SEGUNDO TRIMESTRE							
	AVANCE TRIMESTRAL				AVANCE ACUMULADO			
	PROG.	ALCAN.	EF%	SEMAFORO	PROG.	ALCAN.	EF%	SEMAFORO
34	0	0	100%	Verde	0	0	100%	Verde

DESCRIPCIÓN DE RESULTADOS Y JUSTIFICACIÓN EN CASO DE VARIACIÓN SUPERIOR A +- 10POR CIENTO RESPECTO A LO PROGRAMADO

NO HUBO VARIACIÓN DURANTE ESTE TRIMESTRE, YA QUE SE CUMPLIÓ CORRECTAMENTE CON LO PROGRAMADO

EVALUACIÓN DEL INDICADOR

SE CUMPLIÓ CON LO PROGRAMADO

DEPENDENCIA GENERAL O AUXILIAR: A00 Presidencia

Elaboró

PROFRA. MARIA GUADALUPE BARRAZÁ LUNA



Vo. Bo.

T.S.U. ESTEFANY AGUILAR BARRIOS





PBRM-08b FICHA TECNICA DE SEGUIMIENTO DE INDICADORES 2023  
DE GESTION O ESTRATEGICOS



PILAR/ EJE TRANSVERSAL: Pilar 1: social  
 TEMA DE DESARROLLO: Desarrollo comunitario Incluyente, sin discriminación y libre de violencia  
 PROGRAMA PRESUPUESTARIO: 02020201 Desarrollo comunitario  
 PROYECTO: 0202020102 Apoyo a la comunidad  
 OBJETIVO DEL PROGRAMA PRESUPUESTARIO: Incluye proyectos cuyas acciones de coordinación para la concurrencia de los recursos en los programas de desarrollo social se  
 DEPENDENCIA GENERAL: A00 Presidencia  
 DEPENDENCIA AUXILIAR: 313 Area de Desarrollo Comunitario

ESTRUCTURA DEL INDICADOR

NOMBRE DEL INDICADOR: Tasa de variación en el número de proyectos comunitarios formados para el beneficio de la localidad.  
 FÓRMULA DE CÁLCULO:  $((\text{Proyectos comunitarios para el beneficio de la localidad en el año actual} / \text{Proyectos comunitarios para el beneficio de la localidad en el año anterior}) - 1) * 100$   
 INTERPRETACIÓN: Personas que serán beneficiadas en algún proyecto que mejore su calidad de vida  
 DIMENSIÓN QUE ATIENDE: Eficiencia  
 DESCRIPCIÓN DEL FACTOR DE COMPARACIÓN: Verificar los grupos de marginación atendidos en el año anterior  
 ÁMBITO GEOGRÁFICO: Municipal  
 COBERTURA: Municipal  
 LINEA BASE: Verificar los registros de los proyectos para los grupos en marginación  
 FRECUENCIA DE MEDICIÓN: Anual

COMPORTAMIENTO DE LAS VARIABLES DURANTE EL SEGUNDO TRIMESTRE

VARIABLE	UNIDAD DE MEDIDA	OPERACIÓN	META ANUAL	AVANCE TRIMESTRAL				AVANCE ACUMULADO			
				PROG.	%	ALCAN.	%	PROG.	%	ALCAN.	%
Proyectos comunitarios para el beneficio de la localidad en el año actual	Proyecto	Sumable	6	0	0%	0	0%	0	0%	0	0%
Proyectos comunitarios para el beneficio de la localidad en el año anterior	Proyecto	Constante	6	0	0%	0	0%	0	0%	0	0%

COMPORTAMIENTO DEL INDICADOR

DESCRIPCIÓN DE LA META ANUAL

META ANUAL	SEGUNDO TRIMESTRE							
	AVANCE TRIMESTRAL		AVANCE ACUMULADO					
	PROG.	ALCAN.	EF%	SEMAFORO	PROG.	ALCAN.	EF%	SEMAFORO
6	0	0	100%	Verde	0	0	100%	Verde

DESCRIPCIÓN DE RESULTADOS Y JUSTIFICACIÓN EN CASO DE VARIACIÓN SUPERIOR A +- 10 POR CIENTO RESPECTO A LO PROGRAMADO

NO HUBO VARIACIÓN DURANTE ESTE PRIMER TRIMESTRE, YA QUE SE CUMPLIÓ CORRECTAMENTE CON LO PROGRAMADO

EVALUACIÓN DEL INDICADOR

SE CUMPLIÓ CON LO PROGRAMADO

DEPENDENCIA GENERAL O AUXILIAR: A00 Presidencia

Elaboró

PROFRA. MARIA GUADALUPE BARRAZA



Vo. Bo.

T.S.U. ESTEFANY AGUILAR BARRIOS





PBRM-08b FICHA TÉCNICA DE SEGUIMIENTO DE INDICADORES 2023  
DE GESTIÓN O ESTRATEGICOS



PILAR/ EJE TRANSVERSAL: Pilar 1: social  
 TEMA DE DESARROLLO: Desarrollo comunitario incluyente, sin discriminación y libre de violencia  
 PROGRAMA PRESUPUESTARIO: 02020201 Desarrollo comunitario  
 PROYECTO: 0202020102 Apoyo a la comunidad  
 OBJETIVO DEL PROGRAMA PRESUPUESTARIO: Incluye proyectos cuyas acciones de coordinación para la concurrencia de los recursos en los programas de desarrollo social se orientan a la mejora de los distintos ámbitos de los municipios y los grupos sociales que en ellos habitan, en especial a los de mayor vulnerabilidad, y que tengan como propósito asegurar la reducción de la pobreza.  
 DEPENDENCIA GENERAL: A00 Presidencia  
 DEPENDENCIA AUXILIAR: 313 Area de Desarrollo Comunitario

ESTRUCTURA DEL INDICADOR

NOMBRE DEL INDICADOR: Porcentaje de gestiones sobre los programas de desarrollo social  
 FÓRMULA DE CÁLCULO:  $(\text{Gestiones sobre los programas de desarrollo social realizadas} / \text{Gestiones sobre los programas de desarrollo social programadas}) * 100$   
 INTERPRETACIÓN: Promover acciones que promuevan gestiones a la comunidad  
 DIMENSIÓN QUE ATIENDE: Eficiencia  
 DESCRIPCIÓN DEL FACTOR DE COMPARACION: Numero de gestiones realizadas en el año anterior  
 AMBITO GEOGRAFICO: Municipal  
 COBERTURA: Municipal  
 LINEA BASE: Registros de las gestiones realizadas  
 FRECUENCIA DE MEDICION: Semestral

COMPORTAMIENTO DE LAS VARIABLES DURANTE EL SEGUNDO TRIMESTRE

VARIABLE	UNIDAD DE MEDIDA	OPERACIÓN	META ANUAL	AVANCE TRIMESTRAL				AVANCE ACUMULADO			
				PROG.	%	ALCAN.	%	PROG.	%	ALCAN.	%
Gestiones sobre los programas de desarrollo social realizadas	Gestión	Constante	8	4	50%	4	50%	4	50%	4	50%
Gestiones sobre los programas de desarrollo social programadas	Gestión	Sumable	10	0	0%	0	0%	5	50%	5	50%

COMPORTAMIENTO DEL INDICADOR

DESCRIPCION DE LA META ANUAL

META ANUAL	SEGUNDO TRIMESTRE							
	AVANCE TRIMESTRAL			SEMAFORO	AVANCE ACUMULADO			SEMAFORO
	PROG.	ALCAN.	EF%		PROG.	ALCAN.	EF%	
10	0	0	100%	Verde	5	5	100%	Verde

DESCRIPCION DE RESULTADOS Y JUSTIFICACION EN CASO DE VARIACION SUPERIOR A +- 10POR CIENTO RESPECTO A LO PROGRAMADO

NO HUBO VARIACION DURANTE ESTE TRIMESTRE, YA QUE SE CUMPLIÓ CON LA META ESTABLECIDA

EVALUACION DEL INDICADOR

SE CUMPLIÓ CON LO PROGRAMADO

DEPENDENCIA GENERAL O AUXILIAR: A00 Presidencia

Elaboró

PROFRA. MARIA GUADALUPE BARRAZA LUGO



Vo. Bo.

T.S.U ESTEFANY AGUILAR BARRIOS





PBRM-08b FICHA TECNICA DE SEGUIMIENTO DE INDICADORES 2023  
DE GESTION O ESTRATEGICOS



PILAR/ EJE TRANSVERSAL: Pilar 1: social  
 TEMA DE DESARROLLO: Desarrollo comunitario incluyente, sin discriminación y libre de violencia  
 PROGRAMA PRESUPUESTARIO: 02020201 Desarrollo comunitario  
 PROYECTO: 0202020102 Apoyo a la comunidad  
 OBJETIVO DEL PROGRAMA PRESUPUESTARIO: Incluye proyectos cuyas acciones de coordinación para la concurrencia de los recursos en los programas de desarrollo social se orientan a la mejora de los distintos ámbitos de los municipios y los grupos sociales que en ellos habitan, en especial a los de A00 Presidencia  
 DEPENDENCIA GENERAL: A00 Presidencia  
 DEPENDENCIA AUXILIAR: 313 Area de Desarrollo Comunitario

ESTRUCTURA DEL INDICADOR

NOMBRE DEL INDICADOR: Porcentaje de solicitudes de programas sociales atendidas  
 FORMULA DE CALCULO: (Solicitudes de programas sociales atendidos/Solicitudes de programas sociales en trámite) \*100  
 INTERPRETACION: Las atenciones a los ciudadanos permitan ayudar a la población de acuerdo con los programas  
 DIMENSION QUE ATIENDE: Eficiencia  
 DESCRIPCION DEL FACTOR DE COMPARACION: Apoyos de programas sociales del año anterior  
 FRECUENCIA DE MEDICION: Trimestral  
 AMBITO GEOGRAFICO: Municipal  
 COBERTURA: Municipal  
 LINEA BASE: Verificación de las solicitudes en los programas sociales

COMPORTAMIENTO DE LAS VARIABLES DURANTE EL SEGUNDO TRIMESTRE

VARIABLE	UNIDAD DE MEDIDA	OPERACIÓN	META ANUAL	AVANCE TRIMESTRAL				AVANCE ACUMULADO			
				PROG.	%	ALCAN.	%	PROG.	%	ALCAN.	%
Solicitudes de programas sociales atendidos	Solicitud	Constante	310	70	22%	70	22%	150	48%	150	48%
Solicitudes de programas sociales en trámite	Solicitud	Sumable	310	0	0%	0	0%	100	32%	100	32%

COMPORTAMIENTO DEL INDICADOR

DESCRIPCION DE LA META ANUAL

META ANUAL	SEGUNDO TRIMESTRE							
	AVANCE TRIMESTRAL				AVANCE ACUMULADO			
	PROG.	ALCAN.	EF%	SEMAFORO	PROG.	ALCAN.	EF%	SEMAFORO
310	0	0	100%	Verde	100	100	100%	Verde

DESCRIPCION DE RESULTADOS Y JUSTIFICACION EN CASO DE VARIACION SUPERIOR A + 10POR CIENTO RESPECTO A LO PROGRAMADO

NO HAY VARIACIÓN SE CUMPLIÓ CON LA META ESPERADA EN ESTE TRIMESTRE

EVALUACION DEL INDICADOR

SE CUMPLIÓ CON LA META

DEPENDENCIA GENERAL O AUXILIAR: A00 Presidencia

Elaboró

PROFRA. MARIA GUADALUPE BARRAZA



Vo. Bo.

T.S.U. ESTEFANY AGUILAR





# SISTEMA MUNICIPAL DIF CHAPA DE MOTA 2022 - 2024



CHAPA DE MOTA  
DIF MUNICIPAL 2022-2024  
EN FAMILIA  
EL PROGRESO CONTINUA

"2023. AÑO DEL SEPTUAGESIMO ANIVERSARIO DEL DERECHO AL VOTO DE LAS MUJERES EN MEXICO"

## SISTEMA MUNICIPAL PARA EL DESARROLLO INTEGRAL DE LA FAMILIA

PROGRAMA PRESUPUESTARIO: 02020201 DESARROLLO COMUNITARIO

PROYECTO: 020202010102 APOYO A LA COMUNIDAD

PbRM-01d FIN

NOMBRE DEL INDICADOR: TASA DE VARIACIÓN EN EL NÚMERO DE GRUPOS ORGANIZADOS EN CONDICIONES DE MARGINACIÓN.



PLATAFORMA PRESUPUESTARIA PARA LA FAMILIA: TERCERA FASE DE DISEÑO DE INDICADORES ESTRATÉGICOS O DE GESTIÓN DEL SISTEMA MUNICIPAL PARA EL DESARROLLO INTEGRAL DE LA FAMILIA

PLATAFORMA PRESUPUESTARIA PARA LA FAMILIA: TERCERA FASE DE DISEÑO DE INDICADORES ESTRATÉGICOS O DE GESTIÓN DEL SISTEMA MUNICIPAL PARA EL DESARROLLO INTEGRAL DE LA FAMILIA

ESTRUCTURA DEL INDICADOR: TASA DE VARIACIÓN EN EL NÚMERO DE GRUPOS ORGANIZADOS EN CONDICIONES DE MARGINACIÓN




FORMULA DE CÁLCULO:  $(\text{Grupos organizados en condiciones de marginación en el año actual} - \text{Grupos organizados en condiciones de marginación en el año anterior}) / \text{Grupos organizados en condiciones de marginación en el año anterior} \times 100$

VARIABLE DEL INDICADOR	UNIDAD DE MEDIDA	TIPO DE OPERACIÓN	Meta 2022	Meta 2023	Meta 2024	Meta Anual
Grupos organizados en condiciones de marginación en el año actual	Grupos	Restar	0	0	0	0
Grupos organizados en condiciones de marginación en el año anterior	Grupos	Restar	0	0	0	0
Grupos organizados en condiciones de marginación en el año anterior	Grupos	Restar	0	0	0	0
RESUMEN GENERAL			0	0	0	0

DESCRIPCIÓN DE LA META ANUAL: Lograr reducir la marginación en la población del municipio

ÁREA DE RESPONSABILIDAD: Subsecretaría de la Dirección de Desarrollo Comunitario

METAS DE ACTIVIDADES RELACIONADAS Y ANEXOS: Anexo 1 de datos del mejor desempeño

CI    A

DIF MUNICIPAL 2022 - 2024

EN FAMILIA  
EL PROGRESO CONTINÚA



# SISTEMA MUNICIPAL DIF CHAPA DE MOTA 2022 - 2024



**PbRM-01d PROPOSITO**

**NOMBRE DEL INDICADOR: TASA DE VARIACIONEN EL NÚMERO DE PROYECTOS  
COMUNITARIOS FORMADOS PARA EL BENEFICIO DE LA LOCALIDAD.**

*(Faint text and table describing the indicator and its measurement)*

Trimestre	Proyectos Formados	Proyectos Ejecutados	Proyectos en Curso	Proyectos Pendientes	Proyectos Cancelados	Proyectos Retirados	Proyectos Otros	Total
1								
2								
3								
4								
5								
6								
7								
8								
9								
10								
11								
12								
13								
14								
15								
16								
17								
18								
19								
20								
21								
22								
23								
24								
25								
26								
27								
28								
29								
30								
31								
32								
33								
34								
35								
36								
37								
38								
39								
40								
41								
42								
43								
44								
45								
46								
47								
48								
49								
50								
51								
52								
53								
54								
55								
56								
57								
58								
59								
60								
61								
62								
63								
64								
65								
66								
67								
68								
69								
70								
71								
72								
73								
74								
75								
76								
77								
78								
79								
80								
81								
82								
83								
84								
85								
86								
87								
88								
89								
90								
91								
92								
93								
94								
95								
96								
97								
98								
99								
100								

**NOTA: SE PROGRAMA ANUAL**

**PbRM-01d Componente**

**NOMBRE DEL INDICADOR:**

**PORCENTAJE DE GESTIONES SOBRE LOS PROGRAMAS DE DESARROLLO SOCIAL REALIZADAS**

*(Faint text and table describing the indicator and its measurement)*

Trimestre	Proyectos Formados	Proyectos Ejecutados	Proyectos en Curso	Proyectos Pendientes	Proyectos Cancelados	Proyectos Retirados	Proyectos Otros	Total
1								
2								
3								
4								
5								
6								
7								
8								
9								
10								
11								
12								
13								
14								
15								
16								
17								
18								
19								
20								
21								
22								
23								
24								
25								
26								
27								
28								
29								
30								
31								
32								
33								
34								
35								
36								
37								
38								
39								
40								
41								
42								
43								
44								
45								
46								
47								
48								
49								
50								
51								
52								
53								
54								
55								
56								
57								
58								
59								
60								
61								
62								
63								
64								
65								
66								
67								
68								
69								
70								
71								
72								
73								
74								
75								
76								
77								
78								
79								
80								
81								
82								
83								
84								
85								
86								
87								
88								
89								
90								
91								
92								
93								
94								
95								
96								
97								
98								
99								
100								

Nota: Se programa en el primer y cuarto trimestre.



# SISTEMA MUNICIPAL DIF CHAPA DE MOTA 2022 - 2024




CHAPA DE MOTA  
DIF MUNICIPAL 2022 - 2024  
EN FAMILIA  
EL PROGRESO CONTINUA

PbRM-01d ACTIVIDAD

PORCENTAJE DE SOLICITUDES DE PROGRAMAS SOCIALES ATENDIDAS

23



El presente informe tiene como finalidad informar a los señores concejales y a la ciudadanía en general sobre el porcentaje de solicitudes de programas sociales atendidas durante el periodo correspondiente.

El porcentaje de solicitudes de programas sociales atendidas durante el periodo correspondiente es el siguiente:

Programa Social	Solicitudes Recibidas	Solicitudes Atendidas	Porcentaje de Atención
Programa de Apoyo Alimentario	100	100	100%
Programa de Apoyo Económico	100	100	100%
Programa de Apoyo Educativo	100	100	100%
Programa de Apoyo Laboral	100	100	100%
Programa de Apoyo Psicológico	100	100	100%
Programa de Apoyo Social	100	100	100%
Programa de Apoyo Técnico	100	100	100%
Programa de Apoyo Vocacional	100	100	100%
Programa de Apoyo Jurídico	100	100	100%
Programa de Apoyo Cultural	100	100	100%
Programa de Apoyo Deportivo	100	100	100%
Programa de Apoyo Artístico	100	100	100%
Programa de Apoyo Científico	100	100	100%
Programa de Apoyo Tecnológico	100	100	100%
Programa de Apoyo Ambiental	100	100	100%
Programa de Apoyo Comunitario	100	100	100%
Programa de Apoyo Intersectorial	100	100	100%
Programa de Apoyo Multisectorial	100	100	100%
Programa de Apoyo Transversal	100	100	100%
Programa de Apoyo Integral	100	100	100%
Programa de Apoyo Holístico	100	100	100%
Programa de Apoyo Integral y Holístico	100	100	100%

Nota: en este trimestre no se programó

ATENTAMENTE

ROFRA MARIA GUADALUPE BARRAZA LUNA  
PRESIDENTA DEL SISTEMA MUNICIPAL DIF CHAPA DE MOTA

# CHAPA DE MOTA

## DIF MUNICIPAL 2022 - 2024

### EN FAMILIA

### EL PROGRESO CONTINUA



PbRM-08b FICHA TECNICA DE SEGUIMIENTO DE INDICADORES 2023  
DE GESTION O ESTRATEGICOS



PILAR/ EJE TRANSVERSAL: Pilar 1: Social  
 TEMA DE DESARROLLO: Desarrollo humano Incluyente, sin discriminación y libre de violencia  
 PROGRAMA PRESUPUESTARIO: 02060804 Desarrollo Integral de la Familia  
 PROYECTO: 020608040101 Fomento a la integración de la familia  
 OBJETIVO DEL PROGRAMA PRESUPUESTARIO: Engloba los proyectos orientados a fomentar la integración familiar, el respeto y el impulso de valores que permitan a cada  
 DEPENDENCIA GENERAL: BOO Dirección General  
 DEPENDENCIA AUXILIAR: 301 Unidad de Asistencia Social

ESTRUCTURA DEL INDICADOR

NOMBRE DEL INDICADOR: Tasa de variación en el número de familias vulnerables atendidas con programas de asistencia social.  
 FORMULA DE CALCULO:  $((\text{Familias vulnerables atendidas a través de programas de asistencia social en el año actual} / \text{Familias vulnerables atendidas a través de programas de asistencia social el año anterior}) - 1) * 100$   
 INTERPRETACION: Familias vulnerables en el municipio  
 DIMENSION QUE ATIENDE: Eficacia  
 DESCRIPCION DEL FACTOR DE COMPARACION: las realizadas en el año anterior  
 AMBITO GEOGRAFICO: Municipal  
 COBERTURA: Municipal  
 LINEA BASE: Las peticiones o solicitudes recibidas durante el ejercicio actual.  
 FRECUENCIA DE MEDICION: Anual

COMPORTAMIENTO DE LAS VARIABLES DURANTE EL SEGUNDO TRIMESTRE

VARIABLE	UNIDAD DE MEDIDA	OPERACIÓN	META ANUAL	AVANCE TRIMESTRAL				AVANCE ACUMULADO			
				PROG.	%	ALCAN.	%	PROG.	%	ALCAN.	%
Familias vulnerables atendidas a través de programas de asistencia social en el año actual	Familia	Sumable	1,700	0	0%	0	0%	0	0%	0	0%
Familias vulnerables atendidas a través de programas de asistencia social el año anterior	Familia	Constante	1,200	0	0%	0	0%	0	0%	0	0%

COMPORTAMIENTO DEL INDICADOR

DESCRIPCION DE LA META ANUAL

META ANUAL	SEGUNDO TRIMESTRE				AVANCE ACUMULADO			
	PROG.	ALCAN.	EF%	SEMAFORO	PROG.	ALCAN.	EF%	SEMAFORO
1,700	0	0	100%	Verde	0	0	100%	Verde

DESCRIPCION DE RESULTADOS Y JUSTIFICACION EN CASO DE VARIACION SUPERIOR A +- 10POR CIENTO RESPECTO A LO PROGRAMADO

Se cumple con lo programado ya que no hay variación en este trimestre

EVALUACION DEL INDICADOR

Se cumplé con lo programado

DEPENDENCIA GENERAL O AUXILIAR: 301 Unidad de Asistencia Social



Elaboró



Vo. Bo.

T.S.U ESTEFANY AGUILAR BARRIOS





PbrM-08b FICHA TECNICA DE SEGUIMIENTO DE INDICADORES 2023  
DE GESTION O ESTRATEGICOS



PILAR/ EJE TRANSVERSAL: Pilar 1: Social  
 TEMA DE DESARROLLO: Desarrollo humano Incluyente, sin discriminación y libre de violencia  
 PROGRAMA PRESUPUESTARIO: 02060804 Desarrollo Integral de la Familia  
 PROYECTO: 020608040101 Fomento a la integración de la familia  
 OBJETIVO DEL PROGRAMA PRESUPUESTARIO: Engloba los proyectos orientados a fomentar la integración familiar, el respeto y el impulso de valores que permitan a cada  
 DEPENDENCIA GENERAL: BOO Dirección General  
 DEPENDENCIA AUXILIAR: 301 Unidad de Asistencia Social

ESTRUCTURA DEL INDICADOR

NOMBRE DEL INDICADOR: Porcentaje de población beneficiada con programas de atención a la familia.  
 FORMULA DE CALCULO:  $(\text{Población total beneficiada con programas de atención a la familia en el año actual} / \text{Total de la población objetivo del programa}) * 100$   
 INTERPRETACION: Población beneficiada en el municipio  
 DIMENSION QUE ATIENDE: Eficiencia  
 DESCRIPCION DEL FACTOR DE COMPARACION: Las realizadas en el año anterior  
 AMBITO GEOGRAFICO: Municipal  
 COBERTURA: Municipal  
 LINEA BASE: Las peticiones o solicitudes recibidas durante el ejercicio actual.  
 FRECUENCIA DE MEDICION: Anual

COMPORTAMIENTO DE LAS VARIABLES DURANTE EL SEGUNDO TRIMESTRE

VARIABLE	UNIDAD DE MEDIDA	OPERACIÓN	META ANUAL	AVANCE TRIMESTRAL				AVANCE ACUMULADO			
				PROG.	%	ALCAN.	%	PROG.	%	ALCAN.	%
Población total beneficiada con programas de atención a la familia en el año actual	Población	Sumable	1,700	0	0%	0	0%	0	0%	0	0%
Total de la población objetivo del programa	Población	Constante	1,200	0	0%	0	0%	0	0%	0	0%

COMPORTAMIENTO DEL INDICADOR

DESCRIPCION DE LA META ANUAL

META ANUAL	SEGUNDO TRIMESTRE				SEGUNDO TRIMESTRE			
	AVANCE TRIMESTRAL		SEMAFORO	AVANCE ACUMULADO		SEMAFORO		
PROG.	ALCAN.	EF%		PROG.	ALCAN.		EF%	
1,700	0	0	100%	VERDE	0	0	100%	VERDE

DESCRIPCION DE RESULTADOS Y JUSTIFICACION EN CASO DE VARIACION SUPERIOR A +- 10POR CIENTO RESPECTO A LO PROGRAMADO

No hay variación en este trimestre ya que se cumple con lo programado

EVALUACION DEL INDICADOR

Se cumple con la meta establecida

DEPENDENCIA GENERAL O AUXILIAR: 301 Unidad de Asistencia Social



Vo. Bo.

T.S.U ESTEFANY AGUILAR BARRIOS



PBRM-08b FICHA TÉCNICA DE SEGUIMIENTO DE INDICADORES 2023  
DE GESTIÓN O ESTRATEGICO



**PILAR/ EJE TRANSVERSAL:** Pilar 1: Social  
**TEMA DE DESARROLLO:** Desarrollo Humano Incluyente, sin discriminación y libre de violencia  
**PROGRAMA PRESUPUESTARIO:** 02060804 Desarrollo Integral de la Familia  
**PROYECTO:** 020608040106 Orientación y Atención Psicológica y Psiquiátrica  
**OBJETIVO DEL PROGRAMA PRESUPUESTARIO:** Engloba los Proyectos Orientados a fomentar la integración familiar, el respeto y el impulso de valores que permiten a cada familia mejorar su calidad de vida.  
**DEPENDENCIA GENERAL:** E00 Área de operación  
**DEPENDENCIA AUXILIAR:** 306 Área de orientación familiar.

**ESTRUCTURA DEL INDICADOR**

**NOMBRE DEL INDICADOR:** Porcentaje de Platica y/o talleres dirigidos a familias vulnerables realizados.  
**FÓRMULA DE CÁLCULO:** (Número de platicas y/o talleres dirigidos a familias vulnerables realizados/ Total de platicas y/o talleres dirigidos a familias vulnerables programados)\*100  
**INTERPRETACIÓN:** Platicas otorgadas a las familias vulnerables que lo solicitan  
**DIMENSION QUE ATIENDE:** Eficacia  
**DESCRIPCIÓN DEL FACTOR DE COMPARACIÓN:** Con el año anterior  
**ÁMBITO GEOGRÁFICO:** Municipal  
**COBERTURA:** Municipal  
**LINEA BASE:** Registros administrativos

**COMPORTAMIENTO DE LAS VARIABLES DURANTE EL SEGUNDO TRIMESTRE**

VARIABLE	UNIDAD DE MEDIDA	OPERACIÓN	META ANUAL	AVANCE TRIMESTRAL				AVANCE ACUMULADO			
				PROG.	%	ALCAN.	%	PROG.	%	ALCAN.	%
Numero de platicas y/o talleres dirigidos a familias vulnerables realizados	Platica/taller	Constante	20	4	20%	4	20%	8	40%	8	40%
Total de platicas y/o talleres dirigidos a familias vulnerables programados	Platica/taller	Sumable	49	3	6%	3	6%	19	39%	19	39%

**COMPORTAMIENTO DEL INDICADOR**

**DESCRIPCIÓN DE LA META ANUAL**

META ANUAL	SEGUNDO TRIMESTRE				AVANCE ACUMULADO			
	AVANCE TRIMESTRAL			SEMAFORO	AVANCE ACUMULADO			SEMAFORO
	PROG.	ALCAN.	EP%		PROG.	ALCAN.	EP%	
49	3	3	100%	verde	19	19	100%	verde

SE CUMPLIO CON LA META PROGRAMADA

**EVALUACION DEL INDICADOR**

SE CUMPLIO CON LA META PROGRAMADA

DEPENDENCIA GENERAL O AUXILIAR: E00 AREA DE OPERACIÓN

Elaboró

LIC. SARA DENISE ROSETE VENEGAS



Vo. Bo.

T.S.U ESTEFANY AGUILAR BARRIOS





PbRM-08b FICHA TÉCNICA DE SEGUIMIENTO DE INDICADORES 2023  
DE GESTION O ESTRATEGICOS



PILAR/ EJE TRANSVERSAL: Pilar 1: Social  
 TEMA DE DESARROLLO: Desarrollo humano incluyente, sin discriminación y libre de violencia  
 PROGRAMA PRESUPUESTARIO: 02060804 Desarrollo integral de la Familia  
 PROYECTO: 020608040101 Fomento a la integración de la familia  
 OBJETIVO DEL PROGRAMA PRESUPUESTARIO: Engloba los proyectos orientados a fomentar la integración familiar, el respeto y el impulso de valores que permitan a cada  
 DEPENDENCIA GENERAL: B00 Dirección General  
 DEPENDENCIA AUXILIAR: 301 Unidad de Asistencia Social

ESTRUCTURA DEL INDICADOR

NOMBRE DEL INDICADOR: Porcentaje de apoyos asistenciales otorgados a familias vulnerables.  
 FORMULA DE CALCULO: (Número de apoyos para familias vulnerables entregados / Total de apoyos para familias vulnerables solicitados) \*100  
 INTERPRETACION: Numero de familias beneficiadas con apoyos ayuden a mejorar sus condiciones de vida  
 DIMENSION QUE ATIENDE: Eficiencia  
 DESCRIPCION DEL FACTOR DE COMPARACION: Las realizadas en el año anterior  
 AMBITO GEOGRAFICO: Municipal  
 COBERTURA: Municipal  
 LINEA BASE: Las peticiones o solicitudes recibidas durante el ejercicio actual

COMPORTAMIENTO DE LAS VARIABLES DURANTE EL SEGUNDO TRIMESTRE

VARIABLE	UNIDAD DE MEDIDA	OPERACIÓN	META ANUAL	AVANCE TRIMESTRAL				AVANCE ACUMULADO			
				PROG.	%	ALCAN.	%	PROG.	%	ALCAN.	%
Total de apoyos para familias vulnerables entregados	Apoyo	Constante	1,200	300	25%	300	25%	600	50%	600	50%
Número de apoyos para familias vulnerables solicitados	Apoyo	Sumable	1,200	200	16%	200	16%	700	58%	700	58%

COMPORTAMIENTO DEL INDICADOR

DESCRIPCION DE LA META ANUAL

META ANUAL	SEGUNDO TRIMESTRE				SEGUNDO TRIMESTRE			
	AVANCE TRIMESTRAL		SEMAFORO		AVANCE ACUMULADO		SEMAFORO	
	PROG.	ALCAN.	EF%		PROG.	ALCAN.	EF%	
1,200	200	200	100%	VERDE	700	700	100%	VERDE

DESCRIPCION DE RESULTADOS Y JUSTIFICACION EN CASO DE VARIACION SUPERIOR A +- 10POR CIENTO RESPECTO A LO PROGRAMADO

No hay variación

EVALUACION DEL INDICADOR

Se cumple con la meta programada

DEPENDENCIA GENERAL O AUXILIAR: 301 Unidad de Asistencia Social




T.S. ESTEFANY AGUILAR BARRIOS



T.S. ESTEFANY AGUILAR BARRIOS

Vo. Bo.



PbrM-08b FICHA TECNICA DE SEGUIMIENTO DE INDICADORES 2023 DE GESTION O ESTRATEGICOS



PILAR/ EJE TRANSVERSAL: Pilar 1: Social  
 TEMA DE DESARROLLO: Desarrollo humano Incluyente, sin discriminación y libre de violencia  
 PROGRAMA PRESUPUESTARIO: 02060804 Desarrollo Integral de la Familia  
 PROYECTO: 020608040102 Atención a víctimas por maltrato y abuso  
 OBJETIVO DEL PROGRAMA PRESUPUESTARIO: Engloba los proyectos orientados a fomentar la integración familiar, el respeto y el impulso de valores que permitan a cada  
 DEPENDENCIA GENERAL: E00 Área de operación  
 DEPENDENCIA AUXILIAR: 308 Área de orientación familiar

ESTRUCTURA DEL INDICADOR

NOMBRE DEL INDICADOR: Porcentaje de acciones para la restitución de derechos a víctimas de maltrato y abuso.  
 FORMULA DE CALCULO: (Número de acciones realizadas para la restitución de derechos a víctimas de violencia y/o maltrato / Total de acciones programadas para la  
 INTERPRETACION: Se realizarán y aplicarán las medidas de protección para NNA a fin de salvaguardar la integridad y derechos de NNA.  
 DIMENSION QUE ATIENDE: Eficiencia FRECUENCIA DE MEDICION: Trimestral  
 DESCRIPCION DEL FACTOR DE COMPARACION: Archivo Interno del área de Procuraduría Municipal de Protección de Derechos de NNA.  
 AMBITO GEOGRAFICO: Municipal  
 COBERTURA: Municipal  
 LINEA BASE: En el área de Procuraduría se han venido realizando acciones como denuncias por violencia para obtener medidas de protección

COMPORTAMIENTO DE LAS VARIABLES DURANTE EL SEGUNDO TRIMESTRE

VARIABLE	UNIDAD DE MEDIDA	OPERACIÓN	META ANUAL	AVANCE TRIMESTRAL				AVANCE ACUMULADO			
				PROG.	%	ALCAN.	%	PROG.	%	ALCAN.	%
Número de acciones realizadas para la restitución de derechos a víctimas de violencia y/o maltrato	Acción	Constante	60	15	25%	15	25%	30	50%	30	50%
Total de acciones programadas para la restitución de derechos a víctimas de violencia y/o maltrato	Acción	Sumable	60	15	25%	15	25%	30	50%	30	50%

COMPORTAMIENTO DEL INDICADOR

DESCRIPCION DE LA META ANUAL

META ANUAL	SEGUNDO TRIMESTRE							
	AVANCE TRIMESTRAL				AVANCE ACUMULADO			
	PROG.	ALCAN.	EF%	SEMAFORO	PROG.	ALCAN.	EF%	SEMAFORO
60	15	15	100%	Verde	30	30	100%	Verde

DESCRIPCION DE RESULTADOS Y JUSTIFICACION EN CASO DE VARIACION SUPERIOR A +- 10POR CIENTO RESPECTO A LO PROGRAMADO

No hay variación ya que se cumple con la meta establecida

EVALUACION DEL INDICADOR

Se cumple con lo programado

DEPENDENCIA GENERAL O AUXILIAR: 308 Área de orientación familiar



Elaboró

*[Signature]*

L.T.S. YASHOARA TOLENTINO MARTINEZ



Vo. Bo.

*[Signature]*

T.S.U ESTEFANY AGUILAR BARRIOS



PbRM-08b FICHA TECNICA DE SEGUIMIENTO DE INDICADORES 2023  
DE GESTION O ESTRATEGICOS



PILAR/ EJE TRANSVERSAL  
TEMA DE DESARROLLO  
PROGRAMA PRESUPUESTARIO  
PROYECTO  
OBJETIVO DEL PROGRAMA PRESUPUESTARIO  
DEPENDENCIA GENERAL  
DEPENDENCIA AUXILIAR

Pilar 1: Social  
Desarrollo humano incluyente, sin discriminación y libre de violencia  
02060804 Desarrollo integral de la Familia  
020608040103 Servicios jurídicos asistenciales a la familia  
Engloba los proyectos orientados a fomentar la integración familiar, el respeto y el impulso de valores que permitan a cada E00 Área de operación  
312 Área de servicios jurídicos

ESTRUCTURA DEL INDICADOR

NOMBRE DEL INDICADOR  
FORMULA DE CALCULO  
INTERPRETACION  
DIMENSION QUE ATIENDE  
DESCRIPCION DEL FACTOR DE COMPARACION  
AMBITO GEOGRAFICO  
COBERTURA  
LINEA BASE

Porcentaje de servicios jurídicos a familias en situación de vulnerabilidad otorgados.  
(Número de servicios jurídicos a familias en situación de vulnerabilidad brindados / Total de servicios jurídicos a familias en situación de vulnerabilidad)  
Se resuelven dudas y se explica los procedimientos jurídicos correspondientes aplicables al caso de la población con Eficiencia  
FRECUENCIA DE MEDICION: Trimestral  
Archivo interno del área de Procuraduría Municipal de Protección de Derechos de NNA.  
Municipal  
Municipal  
En el área de Procuraduría se han venido realizando acciones como denuncias por violencia para obtener medidas de protección para NNA, así como la búsqueda y localización de red de apoyo y convenios de Buenos Cuidados.

COMPORTAMIENTO DE LAS VARIABLES DURANTE EL SEGUNDO TRIMESTRE

VARIABLE	UNIDAD DE MEDIDA	OPERACIÓN	META ANUAL	AVANCE TRIMESTRAL				AVANCE ACUMULADO			
				PROG.	%	ALCAN.	%	PROG.	%	ALCAN.	%
Número de servicios jurídicos a familias en situación de vulnerabilidad brindados	Servicios	Constante	800	200	25%	200	25%	400	50%	400	50%
Total de servicios jurídicos a familias en situación de vulnerabilidad programados	Servicios	Sumable	800	200	25%	200	25%	400	50%	280	35%

COMPORTAMIENTO DEL INDICADOR

DESCRIPCION DE LA META ANUAL

SEGUNDO TRIMESTRE								
META ANUAL	AVANCE TRIMESTRAL				AVANCE ACUMULADO			
	PROG.	ALCAN.	EF%	SEMAFORO	PROG.	ALCAN.	EF%	SEMAFORO
800	200	200	100%	VERDE	400	280	70%	AMARILLO

DESCRIPCION DE RESULTADOS Y JUSTIFICACION EN CASO DE VARIACION SUPERIOR A + 10POR CIENTO RESPECTO A LO PROGRAMADO

EN LOS MESES ENERO Y FEBRERO LA TITULAR DEL ÁREA ESTUVE DE INCAPACIDAD. A PARTIR DE ESTE TRIMESTRE SE REGULARIZAN LAS METAS.

EVALUACION DEL INDICADOR

EN LOS MESES ENERO Y FEBRERO LA TITULAR DEL ÁREA ESTUVE DE INCAPACIDAD. A PARTIR DE ESTE TRIMESTRE SE REGULARIZAN LAS METAS.

DEPENDENCIA GENERAL O AUXILIAR: 312 Área de servicios jurídicos

Elaboró

Vo. Bo.



ANA CRUZ FRANCO



T. S. U ESTEFANY AGUILAR BARRIOS



PbRM-08b FICHA TÉCNICA DE SEGUIMIENTO DE INDICADORES 2023  
DE GESTIÓN O ESTRATEGICO



PILAR/ EJE TRANSVERSAL: Pilar 1: Social  
 TEMA DE DESARROLLO: Desarrollo Humano Incluyente, sin discriminación y libre de violencia  
 PROGRAMA PRESUPUESTARIO: 02060804 Desarrollo Integral de la Familia  
 PROYECTO: 020608040106 Orientación y Atención Psicológica y Psiquiátrica  
 OBJETIVO DEL PROGRAMA PRESUPUESTARIO: Engloba los Proyectos Orientados a fomentar la integración familiar, el respeto y el impulso de valores que permiten a cada individuo un  
 DEPENDENCIA GENERAL: E00 Área de operación  
 DEPENDENCIA AUXILIAR: 306 Área de orientación familiar.

ESTRUCTURA DEL INDICADOR

NOMBRE DEL INDICADOR: Porcentaje de servicios psicológicos a familias en situación de vulnerabilidad otorgados  
 FÓRMULA DE CÁLCULO:  $(\text{Número de servicios psicológicos a familias en situación de vulnerabilidad brindados} / \text{total de servicios psicológicos a familias en situación de vulnerabilidad programados}) * 100$   
 INTERPRETACIÓN: Atenciones psicológicas brindadas.  
 DIMENSION QUE ATIENDE: Eficacia  
 FRECUENCIA DE MEDICIÓN: Trimestral  
 DESCRIPCIÓN DEL FACTOR DE COMPARACIÓN: Datos del 2022  
 ÁMBITO GEOGRÁFICO: Municipal  
 COBERTURA: Municipal  
 LINEA BASE: Registros administrativos, servicios médicos, psicológicos, jurídicos a familias en situación de vulnerabilidad brindados

COMPORTAMIENTO DE LAS VARIABLES DURANTE EL SEGUNDO TRIMESTRE

VARIABLE	UNIDAD DE MEDIDA	OPERACIÓN	META ANUAL	AVANCE TRIMESTRAL				AVANCE ACUMULADO			
				PROG.	%	ALCAN.	%	PROG.	%	ALCAN.	%
Total de servicios psicológicos a familias en situación de vulnerabilidad programadas	Servicios	Sumable	680	170	25%	170	25%	340	50%	321	47%
Numero de servicios psicológicos a familias en situación de vulnerabilidad brindados.	Servicios	Constante	760	190	25%	190	25%	380	50%	295	38%

COMPORTAMIENTO DEL INDICADOR

DESCRIPCIÓN DE LA META ANUAL

META ANUAL	SEGUNDO TRIMESTRE				AVANCE ACUMULADO			
	PROG.	ALCAN.	EF%	SEMAFORO	PROG.	ALCAN.	EF%	SEMAFORO
680	170	170	100%	verde	340	321	94%	verde

DESCRIPCIÓN DE RESULTADOS Y JUSTIFICACIÓN EN CASO DE VARIACIÓN SUPERIOR A + - 10 POR CIENTO RESPECTO A LO PROGRAMADO

NO SE CUMPLIO META PROGRAMADA POR INASISTENCIA DE PACIENTES

EVALUACIÓN DEL INDICADOR

NO SE CUMPLIO META PROGRAMADA POR INASISTENCIA DE PACIENTES

DEPENDENCIA GENERAL O AUXILIAR: E00 AREA DE OPERACIÓN

Elaborado por:  
  
 LIC. SARA DENISE ROSETE VENEGAS

Vo. Bo.  
  
 T.S.U. ESTEFANY AGUILAR BARRIOS



PhRM-08b FICHA TÉCNICA DE SEGUIMIENTO DE INDICADORES 2023  
DE GESTIÓN O ESTRATEGICO



**PILAR/ EJE TRANSVERSAL:** Pilar 1: Social  
**TEMA DE DESARROLLO:** Desarrollo Humano Incluyente, sin discriminación y libre de violencia  
**PROGRAMA PRESUPUESTARIO:** 02060804 Desarrollo Integral de la Familia  
**PROYECTO:** 020608040106 Orientación y Atención Psicológica y Psiquiátrica  
**OBJETIVO DEL PROGRAMA PRESUPUESTARIO:** Engloba los Proyectos Orientados a fomentar la integración familiar, el respeto y el impulso de valores que permiten a cada E00 Área de operación  
**DEPENDENCIA GENERAL:** E00 Área de operación  
**DEPENDENCIA AUXILIAR:** 306 Área de orientación familiar.

**ESTRUCTURA DEL INDICADOR**

**NOMBRE DEL INDICADOR:** Promedio de participantes en talleres y/o pláticas dirigidas a familias vulnerables.  
**FÓRMULA DE CÁLCULO:** (Número de personas que asisten a los talleres y/o pláticas/total de pláticas y talleres realizados)\*100  
**INTERPRETACIÓN:** Talleres impartidos a las personas que lo requieran  
**DIMENSION QUE ATIENDE:** Eficacia **FRECUENCIA DE MEDICIÓN:** Trimestral  
**DESCRIPCIÓN DEL FACTOR DE COMPARACIÓN:** Registros del año anterior  
**ÁMBITO GEOGRÁFICO:** Municipal  
**COBERTURA:** Municipal  
**LINEA BASE:** Registros administrativos

**COMPORTAMIENTO DE LAS VARIABLES DURANTE EL SEGUNDO TRIMESTRE**

VARIABLE	UNIDAD DE MEDIDA	OPERACIÓN	META ANUAL	AVANCE TRIMESTRAL				AVANCE ACUMULADO			
				PROG.	%	ALCAN.	%	PROG.	%	ALCAN.	%
Número de personas que asisten a los talleres y pláticas	Taller/Plática	Sumable	80	5	6%	5	6%	25	31%	25	31%
Total de pláticas y talleres realizados.	Taller/Plática	Constante	20	4	20%	4	20%	8	40%	8	40%

**COMPORTAMIENTO DEL INDICADOR**

**DESCRIPCIÓN DE LA META ANUAL**

SEGUNDO TRIMESTRE									
META ANUAL	AVANCE TRIMESTRAL				AVANCE ACUMULADO				
	PROG.	ALCAN.	EF%	SEMAFORO	PROG.	ALCAN.	EF%	SEMAFORO	
80	5	5	100%	verde	25	25	100%	verde	

DESCRIPCIÓN DE RESULTADOS Y JUSTIFICACIÓN EN CASO DE VARIACIÓN SUPERIOR A + 10POR CIENTO RESPECTO A LO PROGRAMADO

SE CUMPLIO CON LA META PROGRAMADA

**EVALUACION DEL INDICADOR**

SE CUMPLIO CON LA META PROGRAMADA

DEPENDENCIA GENERAL O AUXILIAR: E00 AREA DE OPERACIÓN

Elaboró

LIC. SARA DENISE ROSETTE VENEGAS



Vo. Bo.

TS. U ESTEFANY AGUILAR BARRERA





PBRM-08b FICHA TECNICA DE SEGUIMIENTO DE INDICADORES 2023  
DE GESTION O ESTRATEGICOS



PILAR/ EJE TRANSVERSAL: Pilar 1: Social  
 TEMA DE DESARROLLO: Desarrollo humano Incluyente, sin discriminación y libre de violencia  
 PROGRAMA PRESUPUESTARIO: 02060804 Desarrollo integral de la Familia  
 PROYECTO: 020608040101 Fomento a la Integración de la familia  
 OBJETIVO DEL PROGRAMA PRESUPUESTARIO: Engloba los proyectos orientados a fomentar la integración familiar, el respeto y el impulso de valores que permitan a cada  
 DEPENDENCIA GENERAL: 800 Dirección Genera  
 DEPENDENCIA AUXILIAR: 301 Unidad de Asistencia Social

ESTRUCTURA DEL INDICADOR

NOMBRE DEL INDICADOR: Porcentaje de solicitudes beneficiadas con apoyos asistenciales.  
 FORMULA DE CALCULO: (Número de solicitudes de apoyos asistenciales beneficiadas / Total de solicitudes de apoyos asistenciales recibidas) \*100  
 INTERPRETACION: Solicitudes de apoyo recibidas  
 DIMENSION QUE ATIENDE: Eficiencia  
 DESCRIPCION DEL FACTOR DE COMPARACION: Las realizadas en el año anterior. FRECUENCIA DE MEDICION: Trimestral  
 AMBITO GEOGRAFICO: Municipal  
 COBERTURA: Municipal  
 LINEA BASE: Las peticiones o solicitudes recibidas durante el ejercicio actual.

COMPORTAMIENTO DE LAS VARIABLES DURANTE EL SEGUNDO TRIMESTRE

VARIABLE	UNIDAD DE MEDIDA	OPERACIÓN	META ANUAL	AVANCE TRIMESTRAL				AVANCE ACUMULADO			
				PROG.	%	ALCAN.	%	PROG.	%	ALCAN.	%
Total de solicitudes de apoyos asistenciales beneficiadas	Solicitud	Constante	1,200	200	16%	200	16%	700	58%	700	58%
Número de solicitudes de apoyos asistenciales recibidas	Solicitud	Sumable	1,200	300	25%	300	25%	600	50%	600	50%

COMPORTAMIENTO DEL INDICADOR

DESCRIPCION DE LA META ANUAL

META ANUAL	SEGUNDO TRIMESTRE				AVANCE ACUMULADO			
	AVANCE TRIMESTRAL			SEMAFORO	AVANCE ACUMULADO			SEMAFORO
	PROG.	ALCAN.	EF%		PROG.	ALCAN.	EF%	
1,200	200	200	100%	VERDE	700	700	100%	VERDE

DESCRIPCION DE RESULTADOS Y JUSTIFICACION EN CASO DE VARIACION SUPERIOR A +- 10POR CIENTO RESPECTO A LO PROGRAMADO

No hay variación

EVALUACION DEL INDICADOR

Se cumplió con lo programado

DEPENDENCIA GENERAL O AUXILIAR: 301 Unidad de Asistencia Social



Elaboró



Vo. Bo.





PbrM-08b FICHA TECNICA DE SEGUIMIENTO DE INDICADORES 2023  
DE GESTION O ESTRATEGICOS



**PILAR/ EJE TRANSVERSAL** Pilar 1: Social  
**TEMA DE DESARROLLO** Desarrollo humano incluyente, sin discriminación y libre de violencia  
**PROGRAMA PRESUPUESTARIO** 02060804 Desarrollo integral de la Familia  
**PROYECTO** 020608040102 Atencion a victimas por maltrato y abuso  
**OBJETIVO DEL PROGRAMA PRESUPUESTARIO** Engloba los proyectos orientados a fomentar la integración familiar, el respeto y el impulso de valores que permitan a cada  
**DEPENDENCIA GENERAL** E00 Area de operación  
**DEPENDENCIA AUXILIAR** 308 Area de orientacion familiar

**ESTRUCTURA DEL INDICADOR**

**NOMBRE DEL INDICADOR** Porcentaje de visitas domiciliarias para constatar condiciones de vida de las víctimas confirmadas.  
**FORMULA DE CALCULO** (Número de visitas domiciliarias realizadas para constatar condiciones de vida de las víctimas confirmadas / Total de visitas domiciliarias para  
**INTERPRETACION** Visitas domiciliarias a las víctimas para constatar sus condiciones de vida  
**DIMENSION QUE ATIENDE** Eficiencia **FRECUENCIA DE MEDICION:** Trimestral  
**DESCRIPCION DEL FACTOR DE COMPARACION** Registros del año anterior  
**AMBITO GEOGRAFICO** Municipal  
**COBERTURA** Municipal  
**LINEA BASE** Registros administrativos

**COMPORTAMIENTO DE LAS VARIABLES DURANTE EL SEGUNDO TRIMESTRE**

VARIABLE	UNIDAD DE MEDIDA	OPERACIÓN	META ANUAL	AVANCE TRIMESTRAL				AVANCE ACUMULADO			
				PROG.	%	ALCAN.	%	PROG.	%	ALCAN.	%
Total de visitas domiciliarias para constatar condiciones de vida de las víctimas confirmadas	Visita	Constante	200	50	25%	50	25.0%	100	50%	53	26.5%
Número de visitas domiciliarias realizadas para constatar condiciones de vida de las víctimas programadas	Visita	Sumable	200	0	0%	0	0%	30	14%	4	2%

**COMPORTAMIENTO DEL INDICADOR**

**DESCRIPCION DE LA META ANUAL**

META ANUAL	SEGUNDO TRIMESTRE				SEMAFORO	SEGUNDO TRIMESTRE				SEMAFORO
	AVANCE TRIMESTRAL		AVANCE ACUMULADO			AVANCE TRIMESTRAL		AVANCE ACUMULADO		
	PROG.	ALCAN.	EF%	SEMAFORO		PROG.	ALCAN.	EF%	SEMAFORO	
200	0	0	100.0%	VERDE		30	4	13.0%	ROJO	

12

**DESCRIPCION DE RESULTADOS Y JUSTIFICACION EN CASO DE VARIACION SUPERIOR A +- 10POR CIENTO RESPECTO A LO PROGRAMADO**

No se programaron Visitas domiciliarias este trimestre por la veda electoral.

**EVALUACION DEL INDICADOR**

SE PROGRAMO CORRECTAMENTE

DEPENDENCIA GENERAL O AUXILIAR: 308 Area de orientacion familiar



Elaboró



Vo. Bo.

T.S.U ESTEFANY AGUILAR BARRIOS



PbRM-08b FICHA TECNICA DE SEGUIMIENTO DE INDICADORES 2023  
DE GESTION O ESTRATEGICOS



PILAR/ EJE TRANSVERSAL: Pilar 1: Social  
 TEMA DE DESARROLLO: Desarrollo humano Incluyente, sin discriminación y libre de violencia  
 PROGRAMA PRESUPUESTARIO: 02060804 Desarrollo integral de la Familia  
 PROYECTO: 020608040103 Servicios jurídicos asistenciales a la familia  
 OBJETIVO DEL PROGRAMA PRESUPUESTARIO: Engloba los proyectos orientados a fomentar la integración familiar, el respeto y el impulso de valores que permitan a cada E00 Area de operación  
 DEPENDENCIA GENERAL: 312 Area de servicios jurídicos  
 DEPENDENCIA AUXILIAR:

ESTRUCTURA DEL INDICADOR

NOMBRE DEL INDICADOR: Porcentaje de asesorías jurídicas otorgadas.  
 FORMULA DE CALCULO: (Número de asesorías jurídicas otorgadas / Total de asesorías jurídicas programadas) \*100  
 INTERPRETACION: se otorgan asesorías jurídicas a los chapamotenses que lo requieran para resolver conflictos y desintegración familiar para Eficiencia  
 DIMENSION QUE ATIENDE: FRECUENCIA DE MEDICION: Trimestral  
 DESCRIPCION DEL FACTOR DE COMPARACION: Archivo interno del área de Procuraduría Municipal de Protección de Derechos de NNA.  
 AMBITO GEOGRAFICO: Todas las comunidades  
 COBERTURA: Municipal  
 LINEA BASE: En el área de Procuraduría se han venido realizando acciones como denuncias por violencia para obtener medidas de proteccion

COMPORTAMIENTO DE LAS VARIABLES DURANTE EL SEGUNDOTRIMESTRE

VARIABLE	UNIDAD DE MEDIDA	OPERACIÓN	META ANUAL	AVANCE TRIMESTRAL				AVANCE ACUMULADO			
				PROG.	%	ALCAN.	%	PROG.	%	ALCAN.	%
Número de asesorías jurídicas otorgadas	Asesoría	Sumable	800	200	25%	200	25%	400	50%	400	50%
Total de asesorías jurídicas programadas	Asesoría	Constante	800	200	25%	200	25%	400	50%	280	35%

COMPORTAMIENTO DEL INDICADOR

DESCRIPCION DE LA META ANUAL

SEGUNDO TRIMESTRE								
META ANUAL	AVANCE TRIMESTRAL				AVANCE ACUMULADO			
	PROG.	ALCAN.	EF%	SEMAFORO	PROG.	ALCAN.	EF%	SEMAFORO
800	200	200	100%	Verde	400	280	70%	Amarillo

DESCRIPCION DE RESULTADOS Y JUSTIFICACION EN CASO DE VARIACION SUPERIOR A +- 10POR CIENTO RESPECTO A LO PROGRAMADO

NO HAY VARIACIÓN

EVALUACION DEL INDICADOR

EN LOS MESES ENERO Y FEBRERO LA TITULAR DE EL ÁREA ESTUVE DE INCAPACIDAD, A PARTIR DE ESTE TRIMESTRE SE REGULARIZA EL INDICADOR

DEPENDENCIA GENERAL O AUXILIAR: 312 Área de servicios jurídicos



Elaboró

ANA CAREN CRUZ FRANCO

Vo. Bo.

T.S. U. ESTEFANY AGUILAR BARRIOS





PRM-08b FICHA TÉCNICA DE SEGUIMIENTO DE INDICADORES 2023  
DE GESTIÓN O ESTRATEGICO



PILAR/ EJE TRANSVERSAL: Pilar 1: Social  
 TEMA DE DESARROLLO: Desarrollo Humano Incluyente, sin discriminación y libre de violencia  
 PROGRAMA PRESUPUESTARIO: 02060804 Desarrollo Integral de la Familia  
 PROYECTO: 020608040106 Orientación y Atención Psicológica y Psiquiátrica  
 OBJETIVO DEL PROGRAMA PRESUPUESTARIO: Engloba los Proyectos Orientados a fomentar la integración familiar, el respeto y el impulso de valores que permiten a cada  
 DEPENDENCIA GENERAL: E00 Área de operación  
 DEPENDENCIA AUXILIAR: 306 Área de orientación familiar.

ESTRUCTURA DEL INDICADOR

NOMBRE DEL INDICADOR: Porcentaje de consultas de apoyo psicológico otorgadas  
 FÓRMULA DE CÁLCULO:  $(\text{Número de consultas de apoyo psicológico otorgadas} / \text{total de consultas de apoyo psicológico programadas}) * 100$   
 INTERPRETACIÓN: Atenciones psicológicas brindadas.  
 DIMENCIÓN QUE ATIENDE: Eficacia FRECUENCIA DE MEDICIÓN: Trimestral  
 DESCRIPCIÓN DEL FACTOR DE COMPARACIÓN: Registros administrativos de consultas de apoyo psicológico otorgadas  
 ÁMBITO GEOGRÁFICO: Municipal  
 COBERTURA: Municipal  
 LINEA BASE: Datos del 2022

COMPORTAMIENTO DE LAS VARIABLES DURANTE EL SEGUNDO TRIMESTRE

VARIABLE	UNIDAD DE MEDIDA	OPERACIÓN	META ANUAL	AVANCE TRIMESTRAL				AVANCE ACUMULADO			
				PROG.	%	ALCAN.	%	PROG.	%	ALCAN.	%
Numero de consultas de apoyo psicológico otorgadas.	Consulta	Sumable	760	190	25%	190	25%	380	50%	295	38%
Total de consultas de apoyo psicológico programadas.	Consulta	Constante	680	170	25%	170	25%	340	50%	321	47%

COMPORTAMIENTO DEL INDICADOR

DESCRIPCIÓN DE LA META ANUAL

META ANUAL	SEGUNDO TRIMESTRE							
	AVANCE TRIMESTRAL				AVANCE ACUMULADO			
	PROG.	ALCAN.	EF%	SEMAFORO	PROG.	ALCAN.	EF%	SEMAFORO
680	170	170	100%	verde	340	321	94%	verde

DESCRIPCIÓN DE RESULTADOS Y JUSTIFICACIÓN EN CASO DE VARIACIÓN SUPERIOR A + 10 POR CIENTO RESPECTO A LO PROGRAMADO

NO SE CUMPLIO META PROGRAMADA POR INASISTENCIA DE PACIENTES

EVALUACIÓN DEL INDICADOR

NO SE CUMPLIO META PROGRAMADA POR INASISTENCIA DE PACIENTES

DEPENDENCIA GENERAL O AUXILIAR: E00 AREA DE OPERACIÓN

Elaboró  
  
 L.C. SARA DENISE ROSE VENEGAS

Vo. Bo.  
  
 T.S. ESTEFANY AGUILAR BARRIOS



# SISTEMA MUNICIPAL DIF CHAPA DE MOTA 2022 - 2024



"2023, AÑO DEL SEPTUAGÉSIMO ANIVERSARIO DEL RECONOCIMIENTO DEL DERECHO AL VOTO DE LAS MUJERES EN MÉXICO"

**SISTEMA MUNICIPAL PARA EL DESARROLLO INTEGRAL DE LA FAMILIA**

**PROGRAMA PRESUPUESTARIO: 02060804 DESARROLLO INTEGRAL DE LA FAMILIA**

**PROYECTO: 020608040106 ORIENTACION Y ATENCION PSICOLOGICA Y PSQUIATRICA**

**PbRM-01d COMPONENTE**

**NOMBRE DEL INDICADOR:**

**PORCENTAJE DE PLÁTICAS Y/O TALLERES DIRIGIDOS A FAMILIAS VULNERABLES REALIZADO**

**EVIDENCIA: FOTOGRAFIAS**

C



OPPO Mono6 Lite



# SISTEMA MUNICIPAL DIF CHAPA DE MOTA 2022 - 2024




CHAPA DE MOTA  
DIF MUNICIPAL 2022 - 2024  
EN FAMILIA  
EL PROGRESO CONTINÚA.

"2023, 70 ANIVERSARIO DEL RECONOCIMIENTO DEL DERECHO AL VOTO DE LAS MUJERES EN MÉXICO"

## PROCURADURÍA DE PROTECCIÓN DE NIÑAS, NIÑOS Y ADOLESCENTES.

02060804 Desarrollo integral de la familia  
020608040101 Fomento a la integración de la familia  
301 Unidad de Asistencia Social

### FICHAS TÉCNICAS DE DISEÑO DE INDICADORES



#### 1.- Porcentaje de servicios jurídicos a familias en situación de vulnerabilidad otorgados.

C

VISTOS, para resolver los autos del expediente número IDF/1363/2018, relativo al PROCEDIMIENTO ESPECIAL DE DIVORCIO INCAUSADO, promovido por OLORIA PÉREZ REYES en contra de RAMIRO AGUILAR MARCELO, y:

**RESULTANDO**

1.- Mediante escrito presentado ante este Juzgado el veintinueve de junio del año dos mil dieciocho, GLORIA PÉREZ REYES, por derecho propio, en la vía especial y en ejercicio de la acción que les compete, promovió DIVORCIO INCAUSADO en contra de RAMIRO AGUILAR MARCELO a fin de que se declare dissolved el vínculo matrimonial que los une, fundándose en los hechos y consideraciones de derecho que actúan conducentes.

2.- Admitida que fue su solicitud en la vía y forma propuestas, se celebraron los nueve meses del mes de agosto del año dos mil dieciocho, para la celebración de la PRIMER JUZGA DE AVEGANCIA, en cuyo se lograra el concilio de los contendientes; no habiéndose ante ella, las trece horas del veintitrés de agosto del presente, para el efecto de comparecer a la audiencia de concilio de los contendientes.

Juzgado del Estado de México. Expediente: SDP/1363/2018

Se otorga el divorcio en los términos de los artículos 1464 y 1465 del Código de Procedimientos Civiles, en el presente el procedimiento seguirá los procedimientos siguientes:

1.- Deberá darse al expediente por como **procedido** de un divorcio **INCAUSADO** por el hecho de que el matrimonio se celebró con los que se otorga en el estado con la época del tal caso.

Lo anterior en base a lo expuesto, así como las razones expuestas por parte de la demandante del Registro Civil con el Poder Judicial del Estado en cuanto a los datos que constan en el expediente de los hechos que se otorgan en especie con la intención de evitar mayores gastos, por una misma causa, por lo que se declara conforme al artículo 17 del Poder Judicial Civil de en el presente para otorgar en la presente un divorcio **INCAUSADO** como tal del caso.

2.- A fin de evitar cualquier problema de concilio deberá otorgarse el día de hoy.

3.- Deberá otorgarse copia sufragánea del escrito y anexos con los que surge la presente providencia, para otorgar el estado correspondiente.

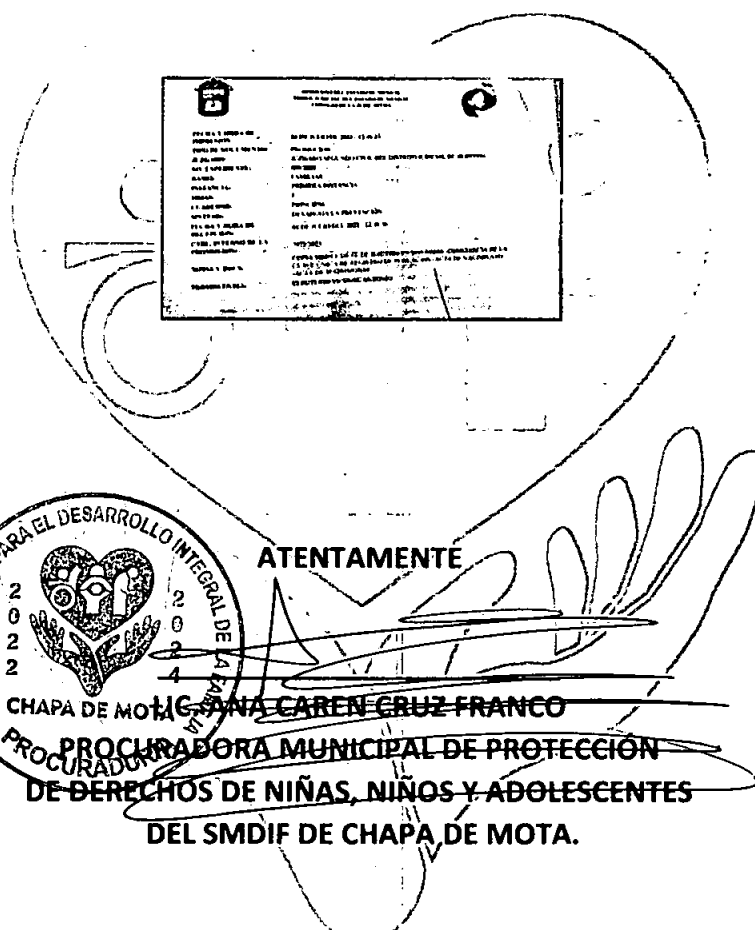


# SISTEMA MUNICIPAL DIF CHAPA DE MOTA 2022 - 2024



CHAPA DE MOTA  
DIF MUNICIPAL 2022 - 2024  
EN FAMILIA  
EL PROGRESO CONTINUA

"2023, 70 ANIVERSARIO DEL RECONOCIMIENTO DEL DERECHO AL VOTO DE LAS MUJERES EN MÉXICO"



ATENTAMENTE



~~CHAPA DE MOTA LIC. JANA CAREN CRUZ FRANCO~~

~~PROCURADORA MUNICIPAL DE PROTECCION  
DE DERECHOS DE NIÑAS, NIÑOS Y ADOLESCENTES  
DEL SMDIF DE CHAPA DE MOTA.~~

C

D

M



# SISTEMA MUNICIPAL DIF CHAPA DE MOTA 2022 - 2024



CHAPA DE MOTA  
MUNICIPALIDAD 2022 - 2024  
EN FAMILIA  
EL PROGRESO CONTINUA

PbRM-01d COMPONENTE

NOMBRE DEL INDICADOR:

PORCENTAJE DE SERVICIOS PSICOLÓGICOS A FAMILIAS EN SITUACIÓN DE VULNERABILIDAD OTORGADOS









# SISTEMA MUNICIPAL DIF CHAPA DE MOTA 2022 - 2024



"2023. Año del Septuagesimo Aniversario del Reconocimiento del Derecho al Voto de las Mujeres en México"

## SISTEMA MUNICIPAL PARA EL DESARROLLO INTEGRAL DE LA FAMILIA

PbrM-01c PROGRAMA DE METAS DE ACTIVIDAD POR PROYECTO

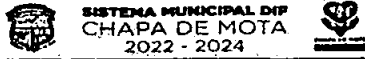
PROGRAMA PRESUPUESTARIO: 02060804 DESARROLLO INTEGRAL DE LA FAMILIA

PROYECTO: 020608040102 ATENCIÓN A VICTIMAS POR MALTRATO Y ABUSO

### DESCRIPCION DE LAS METAS DE ACTIVIDAD SUSTANTIVAS RELEVANTES:

- 1 Número de acciones realizadas para la restitución de victimas de violencia o maltrato.
- 2 Total de acciones programadas para la restitución de derechos a victimas de violencia y/o maltrato.

EVIDENCIA: FOTOGRAFIAS



ÁREA TÉCNICA DE ATENCIÓN  
ASISTENTE SOCIAL DE VIOLENCIA DOMESTICA

Chapa de Mota, México, a 01 de Junio de 2023

ME. ENFERMERA ROSALBA SANCHEZ BARRERA  
SECRETARÍA DEL JURADO EN LINEA ESPECIALIZADA  
EN MATERIAS DE VIOLENCIA DOMESTICA Y DE PROTECCIÓN  
DE MUJERES, NIÑOS Y ADOLESCENTES DEL ESTADO DE CHIAPAS

Ustedes como Trabajadora Social Trabajadora Rosalva Sánchez Barrera, con el carácter de Trabajadora Social adscrita al SMDIF, Chapa de Mota, Estado de Chiapas, comparecen ante usted para exponer:

Que usted a través del presente escrito o en cumplimiento a lo establecido en el artículo 29 de la Ley de Acceso a la Justicia de Chiapas, en materia de la denuncia por el Artículo 1,103 del Código de Procedimientos Civiles vigente en la entidad, que lo mismo, en cumplimiento del mismo procedimiento integrado por un expediente en adelante, tramitado en derecho, expedido en el momento y propietario del rubro respectivo, emitido el día 01 de junio del presente año, siendo las 17:00 hrs. a realizar la visita domiciliar referida por la Señora en el domicilio ubicado en CALLE CERAMBA DEL CAMPESINO DOMINGA, DOMINGA LA CRUZ, MUNICIPIO DE CHAPA DE MOTA, ESTADO DE CHIAPAS, lugar que prima voluntariamente nos fuere el indicado para poder llevar a cabo el estudio solicitado. El día mencionado anteriormente se fue a dicho la visita correspondiente, realizando para tal fin lo siguiente:

#### REPORTE DE VISITA DOMICILIARIA

Ustedes la Señora ROSALBA SANCHEZ BARRERA

El presente escrito fue leído y oído con cargo a los miembros del Trabajo Social, fue realizado en el domicilio señalado, se recurrió a la utilización de la Metodología de Consejo de Caso, así como las técnicas de recolección de información como: Visita Domiciliaria, Entrevista, Observación Directa y Recorrido de Espacios Vitales, para realizar el Reporte a

Al respecto del Informe SUT, Cof. Centro Chapa de Mota, Estado de Chiapas, C.P. en julio del 2023 en 2023 01 de Junio del 2023



CHAPA DE MOTA  
DIF MUNICIPAL 2022 - 2024

ATENTAMENTE  
EN FAMILIA  
EL PROGRESO CONTINUA

L.T.S. YASHOJARA TOLENTINO MARTINEZ

TRABAJADORA SOCIAL DEL SMDIF  
URIS CHAPA DE MOTA







PbRM-08b FICHA TECNICA DE SEGUIMIENTO DE INDICADORES 2023 DE GESTION O ESTRATEGICOS



PILAR/ EJE TRANSVERSAL Eje transversal II Gobierno Moderno, Capaz y Responsable  
 TEMA DE DESARROLLO Gestión para Resultados y evaluación del desempeño  
 PROGRAMA PRESUPUESTARIO 01050206 Consolidación de la administración pública para resultados  
 PROYECTO 010502060201 Adquisiciones y servicios  
 OBJETIVO DEL PROGRAMA PRESUPUESTARIO Comprende el conjunto de actividades y herramientas para coadyuvar a que la actuación de los servidores públicos sea eficaz, eficiente y transparente, a fin de generar resultados con apego a los principios de legalidad, objetividad,  
 DEPENDENCIA GENERAL CO0 Tesoreria  
 DEPENDENCIA AUXILIAR 306 Area de Finanzas

ESTRUCTURA DEL INDICADOR

NOMBRE DEL INDICADOR Tasa de variación del gasto corriente.  
 FORMULA DE CALCULO  $((\text{Gasto corriente del año actual} / \text{Gasto corriente en el año anterior}) - 1) * 100$   
 INTERPRETACION Fortalecer la administración de los Ingresos para que se genere un eficiente ejecución de los recursos públicos  
 DIMENSION QUE ATIENDE Eficiencia FRECUENCIA DE MEDICION: Anual  
 DESCRIPCION DEL FACTOR DE COMPARACION Estado comparativo de gasto corriente municipal  
 AMBITO GEOGRAFICO Municipal  
 COBERTURA Municipal  
 LINEA BASE Registros administrativos

COMPORTAMIENTO DE LAS VARIABLES DURANTE EL SEGUNDO TRIMESTRE

VARIABLE	UNIDAD DE MEDIDA	OPERACIÓN	META ANUAL	AVANCE TRIMESTRAL				AVANCE ACUMULADO			
				PROG.	%	ALCAN.	%	PROG.	%	ALCAN.	%
Gasto corriente del año actual	Gasto Corriente	Sumable	10,119,135	0	0%	0	0%	0	0%	0	0%
Gasto corriente en el año anterior	Gasto Corriente	Constante	8,071,098	0	0%	0	0%	0	0%	0	0%

COMPORTAMIENTO DEL INDICADOR

DESCRIPCION DE LA META ANUAL

META ANUAL	SEGUNDO TRIMESTRE			
	AVANCE TRIMESTRAL		AVANCE ACUMULADO	
	PROG.	ALCAN.	EF%	SEMAFORO
10,119,135	0	0	100%	Verde

DESCRIPCION DE RESULTADOS Y JUSTIFICACION EN CASO DE VARIACION SUPERIOR A +- 10POR CIENTO RESPECTO A LO PROGRAMADO

no hay variación

EVALUACION DEL INDICADOR

La frecuencia de medición es anual así que si se cumple con la meta programada.

DEPENDENCIA GENERAL O AUXILIAR: 306 Area de Finanzas

Elaboró



T.S.U JOSEFA FRANCO BARRERA



Vo. Bo.

T.S.U ESTEFANY AGUILAR BARRIOS



PbRM-08b FICHA TECNICA DE SEGUIMIENTO DE INDICADORES 2023  
DE GESTION O ESTRATEGICOS

PILAR/ EJE TRANSVERSAL: Eje transversal II Gobierno Moderno, Capaz y Responsable  
 TEMA DE DESARROLLO: Gestión para Resultados y evaluación del desempeño  
 PROGRAMA PRESUPUESTARIO: 01050206 Consolidación de la administración pública para resultados  
 PROYECTO: 010502060201 Adquisiciones y servicios  
 OBJETIVO DEL PROGRAMA PRESUPUESTARIO: Comprende el conjunto de actividades y herramientas para coadyuvar a que la actuación de los servidores públicos sea eficaz,  
 DEPENDENCIA GENERAL: COO Tesorería  
 DEPENDENCIA AUXILIAR: 306 Area de Finanzas

ESTRUCTURA DEL INDICADOR

NOMBRE DEL INDICADOR: Porcentaje de avance en el gasto corriente ejercido  
 FORMULA DE CALCULO:  $(\text{Gasto corriente ejercido} / \text{Monto del Gasto corriente}) * 100$   
 INTERPRETACION: Ejecutar el recurso público asignado para que se cumplan las funciones de eficiencia y eficacia para una rendición de cuentas  
 DIMENSION QUE ATIENDE: Eficiencia  
 FRECUENCIA DE MEDICION: Anual  
 DESCRIPCION DEL FACTOR DE COMPARACION: Estado comparativo de gasto corriente Municipal  
 AMBITO GEOGRAFICO: Municipal  
 COBERTURA: Municipal  
 LINEA BASE: Registros administrativos

COMPORTAMIENTO DE LAS VARIABLES DURANTE EL SEGUNDO TRIMESTRE

VARIABLE	UNIDAD DE MEDIDA	OPERACIÓN	META ANUAL	AVANCE TRIMESTRAL				AVANCE ACUMULADO			
				PROG.	%	ALCAN.	%	PROG.	%	ALCAN.	%
Gasto corriente ejercido	Gasto Ejercido	Constante	8,071,098	0	0%	0	0%	0	0%	0	0%
Monto del Gasto Corriente	Gasto Corriente	Sumable	10,119,135	0	0%	0	0%	0	0%	0	0%

COMPORTAMIENTO DEL INDICADOR

DESCRIPCION DE LA META ANUAL

META ANUAL	SEGUNDO TRIMESTRE				SEGUNDO TRIMESTRE			
	AVANCE TRIMESTRAL		SEMAFORO		AVANCE ACUMULADO		SEMAFORO	
	PROG.	ALCAN.	EF%		PROG.	ALCAN.	EF%	
10,119,135	0	0	100%	Verde	0	0	100%	Verde

DESCRIPCION DE RESULTADOS Y JUSTIFICACION EN CASO DE VARIACION SUPERIOR A +- 10POR CIENTO RESPECTO A LO PROGRAMADO

Se cumple con la meta programada ya que la meta es anual

EVALUACION DEL INDICADOR

Se cumple con la meta establecida.

DEPENDENCIA GENERAL O AUXILIAR: 306 Área de Finanzas

Elaboró

*[Signature]*  
T.S.U JOSEFIN FRANCO BARRERA

Vo. Bo.

*[Signature]*  
T.S.U ESTEFANY AGUILAR BARRIOS





PbRM-08b FICHA TECNICA DE SEGUIMIENTO DE INDICADORES 2023  
DE GESTION O ESTRATEGICOS



PILAR/ EJE TRANSVERSAL Eje transversal II Gobierno Moderno, Capaz y Responsable  
TEMA DE DESARROLLO Gestión para Resultados y evaluación del desempeño  
PROGRAMA PRESUPUESTARIO 01050206 Consolidación de la administración pública para resultados  
PROYECTO 010502060201 Adquisiciones y servicios  
OBJETIVO DEL PROGRAMA PRESUPUESTARIO Comprende el conjunto de actividades y herramientas para coadyuvar a que la actuación de los servidores públicos sea eficaz,  
DEPENDENCIA GENERAL C00 Tesorería  
DEPENDENCIA AUXILIAR 306 Área de Finanzas

ESTRUCTURA DEL INDICADOR

NOMBRE DEL INDICADOR Tasa de variación de servidores públicos municipales en funciones.  
FORMULA DE CALCULO  $((\text{Servidores públicos en funciones en el semestre actual} / \text{Servidores públicos en funciones en el semestre anterior}) - 1) * 100$   
INTERPRETACION Total de servidores publicos en funciones  
DIMENSION QUE ATIENDE Eficacia  
DESCRIPCION DEL FACTOR DE COMPARACION Aumento o disminución de servidores públicos  
AMBITO GEOGRAFICO Municipal  
COBERTURA Municipal  
LINEA BASE Altas o bajas del personal

FRECUENCIA DE MEDICION: Semestral

COMPORTAMIENTO DE LAS VARIABLES DURANTE EL SEGUNDO TRIMESTRE

VARIABLE	UNIDAD DE MEDIDA	OPERACIÓN	META ANUAL	AVANCE TRIMESTRAL				AVANCE ACUMULADO			
				PROG.	%	ALCAN.	%	PROG.	%	ALCAN.	%
Servidores públicos en funciones en el semestre actual	Servidor público	Sumable	28	28	50%	28	50%	28	50%	28	50%
Servidores públicos en funciones en el semestre anterior	Servidor público	Constante	24	24	50%	24	50%	24	50%	24	50%

COMPORTAMIENTO DEL INDICADOR

DESCRIPCION DE LA META ANUAL

SEGUNDO TRIMESTRE								
META ANUAL	AVANCE TRIMESTRAL				AVANCE ACUMULADO			
	PROG.	ALCAN.	EF%	SEMAFORO	PROG.	ALCAN.	EF%	SEMAFORO
28	28	28	100%	Verde	28	28	100%	Verde

DESCRIPCION DE RESULTADOS Y JUSTIFICACION EN CASO DE VARIACION SUPERIOR A +- 10POR CIENTO RESPECTO A LO PROGRAMADO

Se cumple con la meta programada este trimestre

EVALUACION DEL INDICADOR

Se cumplió con la meta establecida.

DEPENDENCIA GENERAL O AUXILIAR: 306 Área de Finanzas

Elaboró

*JH*

T.S.U JOSEFINA FRANCO BARRERA



Vo. Bo.

*EF*

T.S.U ESTEFANY AGUILAR BARRIOS





PBRM-08b FICHA TECNICA DE SEGUIMIENTO DE INDICADORES 2023  
DE GESTION O ESTRATEGICOS

PILAR/ EJE TRANSVERSAL Eje transversal II Gobierno Moderno, Capaz y Responsable  
TEMA DE DESARROLLO Gestión para Resultados y evaluación del desempeño  
PROGRAMA PRESUPUESTARIO 01050206 Consolidación de la administración pública para resultados  
PROYECTO 010502060201 Adquisiciones y servicios  
OBJETIVO DEL PROGRAMA PRESUPUESTARIO Comprende el conjunto de actividades y herramientas para coadyuvar a que la actuación de los servidores públicos sea eficaz, eficiente y transparente, a fin de generar resultados con apego a los principios de legalidad, objetividad,  
DEPENDENCIA GENERAL COO Tesorería  
DEPENDENCIA AUXILIAR 306 Area de Finanzas

ESTRUCTURA DEL INDICADOR

NOMBRE DEL INDICADOR Tasa de variación del gasto ejercido por concepto de adquisiciones, bienes y servicios.  
FORMULA DE CALCULO  $\frac{((\text{Monto ejercido por concepto de adquisiciones, bienes y servicios del semestre actual} / \text{Monto por concepto de adquisiciones, bienes y servicios ejercidos del semestre anterior}) - 1) * 100}{}$   
INTERPRETACION Suministro de adquisiciones bienes y servicios para el correcto funcionamiento de las diferentes areas de la Institucion  
DIMENSION QUE ATIENDE Eficiencia  
DESCRIPCION DEL FACTOR DE COMPARACION Total de suministros de adquisiciones realizadas en semestre actual contra el anterior  
AMBITO GEOGRAFICO Municipal  
COBERTURA Municipal  
LINEA BASE Facturas de las adquisiciones

COMPORTAMIENTO DE LAS VARIABLES DURANTE EL SEGUNDO TRIMESTRE

VARIABLE	UNIDAD DE MEDIDA	OPERACIÓN	META ANUAL	AVANCE TRIMESTRAL				AVANCE ACUMULADO			
				PROG.	%	ALCAN.	%	PROG.	%	ALCAN.	%
Monto ejercido por concepto de adquisiciones, bienes y servicios del semestre actual	Monto	Sumable	10,119,135	5,059,568	50%	5,059,568	50%	5,059,568	50%	5,059,568	50%
Monto por concepto de adquisiciones, bienes y servicios ejercidos del semestre anterior	Monto	Constante	8,071,098	4,035,549	50%	4,035,549	50%	4,035,549	50%	4,035,549	50%

COMPORTAMIENTO DEL INDICADOR

DESCRIPCION DE LA META ANUAL

SEGUNDO TRIMESTRE

META ANUAL	AVANCE TRIMESTRAL				AVANCE ACUMULADO			
	PROG.	ALCAN.	EF%	SEMAFORO	PROG.	ALCAN.	EF%	SEMAFORO
10,119,135	5,059,568	5,059,568	100%	Verde	5,059,568	5,059,568	100%	Verde

DESCRIPCION DE RESULTADOS Y JUSTIFICACION EN CASO DE VARIACION SUPERIOR A + 10POR CIENTO RESPECTO A LO PROGRAMADO

No hubo variación en este segundo trimestre ya que se cumple con lo programado

EVALUACION DEL INDICADOR

se cumple con lo programado.

DEPENDENCIA GENERAL O AUXILIAR: 306 Área de Finanzas



Elaboró

JH

T.S.U JOSEFINA FRANCO BARRERA



Vo. Bo.

Signature

T.S.U ESTEFANY AGUILAR BARRIOS



PBRM-08b FICHA TECNICA DE SEGUIMIENTO DE INDICADORES 2023  
DE GESTION O ESTRATEGICOS

**PILAR/ EJE TRANSVERSAL** Eje transversal II Gobierno Moderno, Capaz y Responsable  
**TEMA DE DESARROLLO** Gestión para Resultados y evaluación del desempeño  
**PROGRAMA PRESUPUESTARIO** 01050206 Consolidación de la administración pública para resultados  
**PROYECTO** 010502060201 Adquisiciones y servicios  
**OBJETIVO DEL PROGRAMA PRESUPUESTARIO** Comprende el conjunto de actividades y herramientas para coadyuvar a que la actuación de los servidores públicos sea eficaz,  
**DEPENDENCIA GENERAL** COO Tesorería  
**DEPENDENCIA AUXILIAR** 306 Área de Finanzas

**ESTRUCTURA DEL INDICADOR**

**NOMBRE DEL INDICADOR** Tasa de variación en el registro de bienes patrimoniales.  
**FORMULA DE CALCULO**  $((\text{Registros de bienes patrimoniales del semestre actual} / \text{Registros de bienes patrimoniales del semestre anterior}) - 1) * 100$   
**INTERPRETACION** Registros administrativos de los inventarios de los bienes patrimoniales municipales  
**DIMENSION QUE ATIENDE** Eficacia  
**DESCRIPCION DEL FACTOR DE COMPARACION** Tasa de variación en el registro de bienes patrimoniales  
**AMBITO GEOGRAFICO** Municipal  
**COBERTURA** Municipal  
**LINEA BASE** Actas de levantamiento de inventario  
**FRECUENCIA DE MEDICION:** Semestral

**COMPORTAMIENTO DE LAS VARIABLES DURANTE EL SEGUNDO TRIMESTRE**

VARIABLE	UNIDAD DE MEDIDA	OPERACIÓN	META ANUAL	AVANCE TRIMESTRAL				AVANCE ACUMULADO			
				PROG.	%	ALCAN.	%	PROG.	%	ALCAN.	%
Registros de bienes patrimoniales del semestre actual	Registro	Sumable	152	152	50%	152	50%	152	50%	152	50%
Registro de bienes patrimoniales del semestre anterior	Registro	Constante	147	147	50%	147	50%	147	50%	147	50%

**COMPORTAMIENTO DEL INDICADOR**

**DESCRIPCION DE LA META ANUAL**

META ANUAL	SEGUNDO TRIMESTRE				SEGUNDO TRIMESTRE			
	AVANCE TRIMESTRAL		AVANCE ACUMULADO		AVANCE TRIMESTRAL		AVANCE ACUMULADO	
	PROG.	ALCAN.	EF%	SEMAFORO	PROG.	ALCAN.	EF%	SEMAFORO
152	152	152	100%	Verde	152	152	100%	Verde

**DESCRIPCION DE RESULTADOS Y JUSTIFICACION EN CASO DE VARIACION SUPERIOR A +- 10POR CIENTO RESPECTO A LO PROGRAMADO**

se cumplió con la meta programada en este segundo trimestre

**EVALUACION DEL INDICADOR**

Se cumple con lo programado

DEPENDENCIA GENERAL O AUXILIAR: 306 Área de Finanzas



Elaboró

JH

JOSE FRAICO BARRERA



Vo. Bo.

T.S.U ESTEFANY AGUILAR BARRIOS





PbRM-08b FICHA TECNICA DE SEGUIMIENTO DE INDICADORES 2023  
DE GESTION O ESTRATEGICOS

PILAR/ EJE TRANSVERSAL Eje transversal II Gobierno Moderno, Capaz y Responsable  
TEMA DE DESARROLLO Gestión para Resultados y evaluación del desempeño  
PROGRAMA PRESUPUESTARIO 01050206 Consolidación de la administración pública para resultados  
PROYECTO 010502060201 Adquisiciones y servicios  
OBJETIVO DEL PROGRAMA PRESUPUESTARIO Comprende el conjunto de actividades y herramientas para coadyuvar a que la actuación de los servidores públicos sea eficaz,  
DEPENDENCIA GENERAL C00 Tesorería  
DEPENDENCIA AUXILIAR 306 Area de Finanzas

ESTRUCTURA DEL INDICADOR

NOMBRE DEL INDICADOR Porcentaje de supervisiones realizadas para verificar la puntualidad y asistencia de los servidores públicos.  
FORMULA DE CALCULO (Supervisiones realizadas para verificar la puntualidad y asistencia de los servidores públicos/Supervisiones programadas para verificar la puntualidad y asistencia de los servidores público) \* 100  
INTERPRETACION Supervisiones al personal de la Institucion para verificar su puntualidad y asistencia  
DIMENSION QUE ATIENDE Eficacia  
DESCRIPCION DEL FACTOR DE COMPARACION Total de supervisiones al personal  
AMBITO GEOGRAFICO Municipal  
COBERTURA Municipal  
LINEA BASE Listas de asistencia quincenales  
FRECUENCIA DE MEDICION: Trimestral

COMPORTAMIENTO DE LAS VARIABLES DURANTE EL SEGUNDO TRIMESTRE

VARIABLE	UNIDAD DE MEDIDA	OPERACIÓN	META ANUAL	AVANCE TRIMESTRAL				AVANCE ACUMULADO			
				PROG.	%	ALCAN.	%	PROG.	%	ALCAN.	%
Supervisiones realizadas para verificar la puntualidad y asistencia de los servidores público	Supervisión	Constante	24	6	25%	6	25%	12	50%	12	50%
Supervisiones programadas para verificar la puntualidad y asistencia de los servidores públicos	Supervisión	Sumable	24	6	25%	6	25%	12	50%	12	50%

COMPORTAMIENTO DEL INDICADOR

DESCRIPCION DE LA META ANUAL

META ANUAL	SEGUNDO TRIMESTRE							
	AVANCE TRIMESTRAL			SEMAFORO	AVANCE ACUMULADO			SEMAFORO
	PROG.	ALCAN.	EF%		PROG.	ALCAN.	EF%	
24	6	6	100%	Verde	12	12	100%	Verde

DESCRIPCION DE RESULTADOS Y JUSTIFICACION EN CASO DE VARIACION SUPERIOR A +- 10POR CIENTO RESPECTO A LO PROGRAMADO

Se cumple con la meta establecida en este segundo trimestre

EVALUACION DEL INDICADOR

Se cumple con lo programado

DEPENDENCIA GENERAL O AUXILIAR: 306 Área de Finanzas



Elaboró

T.S.U. JOSEFINA FRANCO BARRERA



Vo. Bo.

T.S.U. ESTEFANY AGUILAR BARRIOS



PBRM-08b FICHA TECNICA DE SEGUIMIENTO DE INDICADORES 2023  
DE GESTION O ESTRATEGICOS



PILAR/ EJE TRANSVERSAL Eje transversal II Gobierno Moderno, Capaz y Responsable  
TEMA DE DESARROLLO Gestión para Resultados y evaluación del desempeño  
PROGRAMA PRESUPUESTARIO 01050206 Consolidación de la administración pública para resultados  
PROYECTO 010502060201 Adquisiciones y servicios  
OBJETIVO DEL PROGRAMA PRESUPUESTARIO Comprende el conjunto de actividades y herramientas para coadyuvar a que la actuación de los servidores públicos sea eficaz,  
DEPENDENCIA GENERAL COO Tesorería  
DEPENDENCIA AUXILIAR 306 Area de Finanzas

ESTRUCTURA DEL INDICADOR

NOMBRE DEL INDICADOR Tasa de variación en la distribución de insumos a las áreas administrativas para la prestación y otorgamiento de bienes y servicios.  
FORMULA DE CALCULO  $((\text{Erogaciones por concepto de insumos a las áreas administrativas para la prestación y otorgamiento de bienes y servicios en el trimestre actual} / \text{Erogaciones por concepto de insumos a las áreas administrativas para la prestación y otorgamiento de bienes y servicios en el trimestre anterior}) - 1) * 100$   
INTERPRETACION Suministro de adquisiciones bienes y servicios para el correcto funcionamiento de las diferentes areas de la institución  
DIMENSION QUE ATENDE Eficiencia  
DESCRIPCION DEL FACTOR DE COMPARACION Total de Insumos realizadas para las diferentes áreas  
AMBITO GEOGRAFICO Todas las comunidades  
COBERTURA Municipal  
LINEA BASE Facturas de las adquisiciones

FRECUENCIA DE MEDICION: Trimestral

COMPORTAMIENTO DE LAS VARIABLES DURANTE EL SEGUNDO TRIMESTRE

VARIABLE	UNIDAD DE MEDIDA	OPERACIÓN	META ANUAL	AVANCE TRIMESTRAL				AVANCE ACUMULADO			
				PROG.	%	ALCAN.	%	PROG.	%	ALCAN.	%
Erogaciones por concepto de insumos a las áreas administrativas para la prestación y otorgamiento de bienes y servicios en el trimestre actual	Insumo	Sumable	10,119,135	2,529,784	25%	2,529,784	25%	5,059,568	50%	5,059,568	50%
Erogaciones por concepto de insumos a las áreas administrativas para la prestación y otorgamiento de bienes y servicios en el trimestre anterior	Insumo	Constante	8,071,098	\$ 2,017,775.00	25%	2,017,775	25%	4,035,550	50%	4,035,550	50%

COMPORTAMIENTO DEL INDICADOR

DESCRIPCION DE LA META ANUAL

META ANUAL	SEGUNDO TRIMESTRE				SEGUNDO TRIMESTRE			
	AVANCE TRIMESTRAL		AVANCE ACUMULADO		AVANCE TRIMESTRAL		AVANCE ACUMULADO	
	PROG.	ALCAN.	EF%	SEMAFORO	PROG.	ALCAN.	EF%	SEMAFORO
10,119,135	2,529,784	2,529,784	100%	Verde	5,059,568	5,059,568	100%	Verde

DESCRIPCION DE RESULTADOS Y JUSTIFICACION EN CASO DE VARIACION SUPERIOR A + 10POR CIENTO RESPECTO A LO PROGRAMADO

No hay variación en este segundo trimestre ya que se cumple con lo programado

EVALUACION DEL INDICADOR

se cumple con lo programado

DEPENDENCIA GENERAL O AUXILIAR: 306 Area de Finanzas



Elaboró

6  
JH

JOSEFINA FRANCO BARRERA



Vo. Bo.

T.S.U ESTEFANY AGUILAR BARRIOS



PBRM-08b FICHA TECNICA DE SEGUIMIENTO DE INDICADORES 2023  
DE GESTION O ESTRATEGICOS

PILAR/ EJE TRANSVERSAL Eje transversal II Gobierno Moderno, Capaz y Responsable  
TEMA DE DESARROLLO Gestión para Resultados y evaluación del desempeño  
PROGRAMA PRESUPUESTARIO 01050206 Consolidación de la administración pública para resultados  
PROYECTO 010502060201 Adquisiciones y servicios  
OBJETIVO DEL PROGRAMA PRESUPUESTARIO Comprende el conjunto de actividades y herramientas para coadyuvar a que la actuación de los servidores públicos sea eficaz,  
DEPENDENCIA GENERAL C00 Tesorería  
DEPENDENCIA AUXILIAR 306 Area de Finanzas

ESTRUCTURA DEL INDICADOR

NOMBRE DEL INDICADOR Porcentaje de verificación al inventario patrimonial municipal.  
(Verificaciones físicas al inventario patrimonial municipal realizadas/Verificaciones físicas al inventario patrimonial municipal programadas) \*100  
FORMULA DE CALCULO  
INTERPRETACION Verificaciones del inventario patrimonial de la institución  
DIMENSION QUE ATIENDE Eficiencia  
DESCRIPCION DEL FACTOR DE COMPARACION Porcentaje de bienes muebles e inmuebles inventariados municipal  
AMBITO GEOGRAFICO Municipal  
COBERTURA Municipal  
LINEA BASE Actas de levantamiento de inventario  
FRECUENCIA DE MEDICION: Semestral

COMPORTAMIENTO DE LAS VARIABLES DURANTE EL SEGUNDO TRIMESTRE

VARIABLE	UNIDAD DE MEDIDA	OPERACIÓN	META ANUAL	AVANCE TRIMESTRAL				AVANCE ACUMULADO			
				PROG.	%	ALCAN.	%	PROG.	%	ALCAN.	%
Verificaciones físicas al inventario patrimonial municipal programadas	Verificación	Sumable	152	152	50%	152	50%	152	50%	152	50%
Verificaciones físicas al inventario patrimonial municipal realizadas	Verificación	Constante	147	147	50%	147	50%	147	50%	147	50%

COMPORTAMIENTO DEL INDICADOR

DESCRIPCION DE LA META ANUAL

META ANUAL	SEGUNDO TRIMESTRE							
	AVANCE TRIMESTRAL				AVANCE ACUMULADO			
	PROG.	ALCAN.	EF%	SEMAFORO	PROG.	ALCAN.	EF%	SEMAFORO
152	152	152	100%	Verde	152	152	100%	Verde

DESCRIPCION DE RESULTADOS Y JUSTIFICACION EN CASO DE VARIACION SUPERIOR A +- 10POR CIENTO RESPECTO A LO PROGRAMADO

No hay variación en este trimestre

EVALUACION DEL INDICADOR

se cumplió con la meta establecida

DEPENDENCIA GENERAL O AUXILIAR: 306 Area de Finanzas



Elaboró

FRANCO BARRERA



Vo. Bo.

ESTEFANY AGUILAR BARRIOS



# SISTEMA MUNICIPAL DIF CHAPA DE MOTA 2022 - 2024



"2023. AÑO DEL SEPTUAGESIMO ANIVERSARIO DEL DERECHO AL VOTO DE LAS MUJERES EN MEXICO"

SISTEMA MUNICIPAL PARA EL DESARROLLO INTEGRAL DE LA FAMILIA



PROGRAMA PRESUPUESTARIO: 01050206 CONSOLIDACIÓN DE LA ADMINISTRACIÓN PÚBLICA DE RESULTADOS

PROYECTO: 010502060201 ADQUISICIONES Y SERVICIOS

PbRM-01d FIN

NOMBRE DEL INDICADOR:

TASA DE VARIACION DEL GASTO CORRIENTE





FORMA TÉCNICA DE DISEÑO DE INDICADORES ESTRATÉGICOS O DE RESULTADOS

**PLAZA DE DESARROLLO DE TRANSFORMACIÓN:** El Ayuntamiento de Chapa de Mota, Estado de México, a través de la Secretaría de Planeación y Desarrollo Municipal, tiene a su cargo el desarrollo del presente programa presupuestario y sus actividades.  
**PROGRAMA PRESUPUESTARIO Y SERVICIOS:** 010502060201 ADQUISICIONES Y SERVICIOS  
**OBJETIVO DEL PROGRAMA PRESUPUESTARIO:** Contribuir al desarrollo de actividades y servicios para contribuir a una mejor prestación de servicios públicos, mejorar y fortalecer la calidad de los servicios, promover la equidad, la inclusión, la sostenibilidad, la transparencia, la integridad, que permitan la mejora de los servicios de los ciudadanos.  
**DEFINICIÓN GENERAL:** 000 Tasa de Variación del Gasto Corriente  
**DEFINICIÓN AUXILIAR:** 000 Área de Finanzas

INDICADOR	UNIDAD DE MEDIDA	VALOR OBJETIVO	VALOR REAL	VALOR PRESUPUESTADO	VALOR REAL	VALOR PRESUPUESTADO	VALOR REAL	VALOR PRESUPUESTADO	VALOR REAL
TASA DE VARIACION DEL GASTO CORRIENTE	%	100							

**DEFINICIÓN DE LA META ANUAL:** Administrar los gastos corrientes de acuerdo a los recursos asignados.  
**MEDIO DE VERIFICACIÓN:** Cuenta corriente de gastos.  
**ACTIVIDADES RELACIONADAS Y AVANZADAS:** Ejecución de los gastos corrientes de acuerdo a los recursos asignados.

CI   A  
**DIF MUNICIPAL 2022 - 2024**

NOTA: SE PROGRAMA DE FORMA ANUAL

**EN FAMILIA  
EL PROGRESO CONTINÚA**



# SISTEMA MUNICIPAL DIF CHAPA DE MOTA 2022 - 2024



CHAPA DE MOTA  
DIF MUNICIPAL 2022 - 2024  
EN FAMILIA  
EL PROGRESO CONTINÚA

PbRM-01d PROPOSITO

NOMBRE DEL INDICADOR:

PORCENTAJE DE AVANCE EN EL GASTO CORRIENTE EJERCIDO



FORMULA PROPIA, TECNICA DE OBTENCION DE INDICADORES ESTRATEGICOS O DE GESTION: 2023

EN LAS DEPENDENCIAS DEL GOBIERNO MUNICIPAL, EN LAS DEPENDENCIAS DEL GOBIERNO FEDERAL, ESTADOS Y MUNICIPIOS.

TEMA DE DESARROLLO: (Opcion) Desarrollo y crecimiento del Municipio.

PROGRAMA PRESUPUESTARIO: (Opcion) Operación de la administración pública de resultados.

PROPOSITO (Opcion) Administrar y proporcionar servicios públicos de calidad a los habitantes de Chapa de Mota.

OBJETIVO DEL PROGRAMA PRESUPUESTARIO: Contribuir al conjunto de actividades y herramientas para estudiar a que la obtención de los servicios públicos sea eficiente, oportuna y transparente, a fin de generar resultados que permitan a los habitantes de Chapa de Mota, un desarrollo profesional, humano, social, económico, deportivo, turístico, que permitan la mejora de condiciones de vida y bienestar de los habitantes de Chapa de Mota.

INDICADOR GENERAL: (Opcion) Transparencia.

INDICADOR ESPECIFICO: (Opcion) Avance en el gasto corriente ejercido.

ESTRUCTURA DEL INDICADOR:

NOMBRE DEL INDICADOR: Porcentaje de avance en el gasto corriente ejercido.

FORMULA DE CALCULO: (Opcion)  $\frac{\text{Gasto corriente ejercido}}{\text{Gasto corriente autorizado}} \times 100$

REGISTRO DE DATOS: (Opcion) Registrar el avance en el gasto corriente ejercido.

DIRECCION QUE ATIENDE: (Opcion) Dependencia de la dependencia de origen y destino para los recursos de carácter de gasto corriente.

DESCRIPCION DEL FACTOR DE CORRECCION: (Opcion) Detalle de los factores de corrección de los resultados.

LEYENDA: (Opcion) Registrar el avance en el gasto corriente ejercido.


CALENDARIZACION TRIMESTRAL:

Variable del indicador	Unidad de medida	Tipo de indicador	Trimestre I	Trimestre II	Trimestre III	Trimestre IV	Meta anual	Avance
Porcentaje de avance en el gasto corriente ejercido	Porcentaje	Resultados	0	0	0	0	100	0

DESCRIPCION DE LA META ANUAL: Porcentaje del gasto corriente ejercido sobre el monto del gasto corriente anual.

MECANISMOS DE VERIFICACION: (Opcion) Base de datos de Chapa de Mota.

METAS DE ACTIVIDAD RELACIONADAS Y AVANCE: (Opcion) Realizar el control y suministro de recursos materiales que permitan la entrega de Motos, camionetas, camionetas, etc. Que permitan la calidad del servicio.



NOTA: SE PROGRAMO DE FORMA ANUAL

# CHAPA DE MOTA

## DIF MUNICIPAL 2022 - 2024

EN FAMILIA  
EL PROGRESO CONTINÚA



# SISTEMA MUNICIPAL DIF CHAPA DE MOTA 2022 - 2024



CHAPA DE MOTA  
DIF MUNICIPAL 2022-2024  
EN FAMILIA  
EL PROGRESO CONTINUA


PbRM-01d COMPONENTES

NOMBRE DEL INDICADOR:

TASA DE VARIACIÓN DE SERVIDORES PÚBLICOS MUNICIPALES EN FUNCIONES.

*(Faint text and tables, likely a detailed report or data table, mostly illegible due to low resolution)*

INDICADORES DE LA META ANUAL...  
METAS DE ACTIVIDADES RELACIONADAS Y AVANCE...



## SISTEMA MUNICIPAL DIF CHAPA DE MOTA 2022 - 2024

"2023. AÑO DEL SEPTUAGÉSIMO ANIVERSARIO DEL RECONOCIMIENTO DEL DERECHO AL VOTO DE LAS MUJERES EN MÉXICO"

### LISTA DE ASISTENCIA

NOMBRE: Saira Selene Cerro Dimas

FECHA	HORA DE ENTRADA	HORA DE SALIDA	FIRMA
01/ Junio /2023	09:00 am	06:00 pm	[Signature]
02/ Junio /2023	09:00 am	06:00 pm	[Signature]
05/ Junio /2023	09:00 am	06:00 pm	[Signature]
06/ Junio /2023	09:00 am	06:00 pm	[Signature]
07/ Junio /2023	09:00 am	06:00 pm	[Signature]
08/ Junio /2023	09:00 am	06:00 pm	[Signature]
09/ Junio /2023	09:00 am	06:00 pm	[Signature]
12/ Junio /2023	09:00 am	06:00 pm	[Signature]
13/ Junio /2023	09:00 am	06:00 pm	[Signature]
14/ Junio /2023	09:00 am	06:00 pm	[Signature]
15/ Junio /2023	09:00 am	06:00 pm	[Signature]

CI  
DIF

GA  
2024

Vo. Bo.



T.S.U. ESTEFANY AGUILAR BARRIOS  
DIRECTORA DEL SMDIF CHAPA DE MOTA





# SISTEMA MUNICIPAL DIF CHAPA DE MOTA 2022 - 2024



PbRM-01d COMPONENTES

NOMBRE DEL INDICADOR:

TASA DE VARIACIÓN EN EL REGISTRO DE BIENES PATRIMONIALES.



**INDICADOR DE RESULTADOS: TASA DE VARIACIÓN EN EL REGISTRO DE BIENES PATRIMONIALES**

**DESCRIPCIÓN DEL INDICADOR:** Este indicador mide el porcentaje de variación en el registro de bienes patrimoniales de las unidades administrativas y del municipio en general, en relación con el registro de bienes patrimoniales de la unidad administrativa y del municipio en el periodo anterior.

**OBJETIVO DEL INDICADOR:** Medir el porcentaje de variación en el registro de bienes patrimoniales de las unidades administrativas y del municipio en general, en relación con el registro de bienes patrimoniales de la unidad administrativa y del municipio en el periodo anterior.

**UNIDADES ADMINISTRATIVAS:** Unidades administrativas y del municipio en general.

**PERÍODO DE MEDICIÓN:** Trimestre y semestre.

**INDICADOR DE RESULTADOS:** Tasa de variación en el registro de bienes patrimoniales.

UNIDAD ADMINISTRATIVA	PERÍODO	REGISTRO DE BIENES PATRIMONIALES	TASA DE VARIACIÓN
Municipio	2022	100	0
Municipio	2023	100	0
Municipio	2024	100	0

DESCRIPCIÓN DE LA META ANUAL Y DE LOS RESULTADOS ESPERADOS EN EL PERÍODO DE MEDICIÓN.

INDICADOR DE RESULTADOS: Tasa de variación en el registro de bienes patrimoniales.

METAS DE ACTIVIDADES RELACIONADAS Y AVANCE: Ejecución de actividades de registro de bienes patrimoniales.



EVIDENCIA.FOTOGRAFIAS



# CHAPA DE MOTA

## DIF MUNICIPAL 2022 - 2024

---

### EN FAMILIA

### EL PROGRESO CONTINÚA





# SISTEMA MUNICIPAL DIF CHAPA DE MOTA 2022 - 2024



CHAPA DE MOTA  
DIF MUNICIPAL 2022 - 2024  
EN FAMILIA  
EL PROGRESO CONTINUA

PbRM-01d ACTIVIDADES

NOMBRE DEL INDICADOR:

PORCENTAJE DE SUPERVISIONES REALIZADAS PARA VERIFICAR LA PUNTUALIDAD Y ASISTENCIA DE LOS SERVIDORES PUBLICOS.

**INDICADOR DE RESULTADOS DE LA ACTIVIDAD DE SUPERVISIONES REALIZADAS PARA VERIFICAR LA PUNTUALIDAD Y ASISTENCIA DE LOS SERVIDORES PUBLICOS**

FECHA	HORA DE ENTRADA	HORA DE SALIDA	SERVIDOR	ASISTENCIA	PUNTUALIDAD
18 DE JUNIO 2023	06:00 HRS	18:00 HRS	OSCAR CABALLERO CID	SI	SI
19 DE JUNIO 2023	06:00 HRS	18:00 HRS	OSCAR CABALLERO CID	SI	SI
20 DE JUNIO 2023	06:00 HRS	18:00 HRS	OSCAR CABALLERO CID	SI	SI
21 DE JUNIO 2023	06:00 HRS	18:00 HRS	OSCAR CABALLERO CID	SI	SI
22 DE JUNIO 2023	06:00 HRS	18:00 HRS	OSCAR CABALLERO CID	SI	SI
23 DE JUNIO 2023	06:00 HRS	18:00 HRS	OSCAR CABALLERO CID	SI	SI
24 DE JUNIO 2023	06:00 HRS	18:00 HRS	OSCAR CABALLERO CID	SI	SI
25 DE JUNIO 2023	06:00 HRS	18:00 HRS	OSCAR CABALLERO CID	SI	SI
26 DE JUNIO 2023	06:00 HRS	18:00 HRS	OSCAR CABALLERO CID	SI	SI
27 DE JUNIO 2023	06:00 HRS	18:00 HRS	OSCAR CABALLERO CID	SI	SI
28 DE JUNIO 2023	06:00 HRS	18:00 HRS	OSCAR CABALLERO CID	SI	SI
29 DE JUNIO 2023	06:00 HRS	18:00 HRS	OSCAR CABALLERO CID	SI	SI
30 DE JUNIO 2023	06:00 HRS	18:00 HRS	OSCAR CABALLERO CID	SI	SI

EVIDENCIA: FOTOGRAFIAS

**SISTEMA MUNICIPAL DIF  
CHAPA DE MOTA  
2022 - 2024**

"2023, AÑO DEL SEPTUAGÉSIMO ANIVERSARIO DEL RECONOCIMIENTO DEL DERECHO AL VOTO DE LAS MUJERES EN MÉXICO"

**LISTA DE ASISTENCIA**

NOMBRE: OSCAR CABALLERO CID

FECHA	HORA DE ENTRADA	HORA DE SALIDA	FIRMA
18 DE JUNIO 2023	06:00 HRS	18:00 HRS	[Firma]
19 DE JUNIO 2023	06:00 HRS	18:00 HRS	[Firma]
20 DE JUNIO 2023	06:00 HRS	18:00 HRS	[Firma]
21 DE JUNIO 2023	06:00 HRS	18:00 HRS	[Firma]
22 DE JUNIO 2023	06:00 HRS	18:00 HRS	[Firma]
23 DE JUNIO 2023	06:00 HRS	18:00 HRS	[Firma]
24 DE JUNIO 2023	06:00 HRS	18:00 HRS	[Firma]
25 DE JUNIO 2023	06:00 HRS	18:00 HRS	[Firma]
26 DE JUNIO 2023	06:00 HRS	18:00 HRS	[Firma]
27 DE JUNIO 2023	06:00 HRS	18:00 HRS	[Firma]
28 DE JUNIO 2023	06:00 HRS	18:00 HRS	[Firma]
29 DE JUNIO 2023	06:00 HRS	18:00 HRS	[Firma]
30 DE JUNIO 2023	06:00 HRS	18:00 HRS	[Firma]

Vo. Bo.

T.S.U. ESTEFAN AGUILAR BARRIOS  
DIRECTORA DEL SISTEMA DIF MUNICIPAL  
DE CHAPA DE MOTA.

C  
I  
D  
I  
F

A  
24



# SISTEMA MUNICIPAL DIF CHAPA DE MOTA 2022 - 2024



PbRM-01d ACTIVIDADES

NOMBRE DEL INDICADOR:


TASA DE VARIACIÓN EN LA DISTRIBUCIÓN DE INSUMOS A LAS ÁREAS ADMINISTRATIVAS PARA LA PRESTACIÓN Y OTORGAMIENTO DE BIENES Y SERVICIOS.

Actividad	Unidad	Valor	Valor	Valor	Valor	Valor
...	...	...	...	...	...	...

...  
...  
...



Evidencia:



RPC emisor: 02A1700002828  
 Nombre emisor: JUAN GARCIA ALCANTARA  
 Fecha: 2/28  
 RPC receptor: 2P99010104  
 Nombre receptor: SISTEMA MUNICIPAL PARA EL DESARROLLO INTEGRAL DE LA FAMILIA DE CHAPA DE MOTA  
 Código postal del receptor: 54350  
 Régimen fiscal: Personas Morales con Fines no Lucrativos  
 Uso CFDI: Compras en general.  
 Fecha Recibí: 02/28  
 No. de serie del CFDI: 543502023-06-31 08:29:58  
 Clave y cancel. fecha y hora de emisión: 543502023-06-31 08:29:58  
 Efecto de comprobante: Ingreso  
 Régimen fiscal: Personas Físicas con Actividades Empresariales y Profesionales  
 Exportación: No aplica

Concepto	Unidad	Valor	Valor	Valor	Valor	Valor
...	...	...	...	...	...	...





PbRM-08b FICHA TECNICA DE SEGUIMIENTO DE INDICADORES 2023  
DE GESTION O ESTRATEGICOS



PILAR/ EJE TRANSVERSAL: Pilar 1: Social  
 TEMA DE DESARROLLO: Desarrollo humano Incluyente, sin discriminación y libre de violencia  
 PROGRAMA PRESUPUESTARIO: 02060803 Apoyo a los adultos mayores  
 PROYECTO: 020608030102 Asistencia social a los adultos mayores  
 OBJETIVO DEL PROGRAMA PRESUPUESTARIO: Incluye acciones oportunas y de calidad en materia de nutrición, educación, cultura, recreación, atención psicológica y  
 DEPENDENCIA GENERAL: E00 Área de operación  
 DEPENDENCIA AUXILIAR: 308 Área de orientación familiar

ESTRUCTURA DEL INDICADOR

NOMBRE DEL INDICADOR: Tasa de variación en el número de programas de apoyo a los adultos mayores gestionados  
 FORMULA DE CALCULO:  $\left( \frac{\text{Programas de apoyo a los adultos mayores gestionados en el año actual}}{\text{Programas de apoyo a los adultos mayores gestionados en el año anterior}} \right) - 1$   
 INTERPRETACION: Gestionar para los adultos mayores los apoyos que ellos requieran  
 DIMENSION QUE ATIENDE: Eficacia  
 DESCRIPCION DEL FACTOR DE COMPARACION: Los registros de los expedientes de los adultos mayores que se les otorga un apoyo  
 AMBITO GEOGRAFICO: Municipal  
 COBERTURA: Municipal  
 LINEA BASE: Padron de beneficiarios con registros administrativos de gestion para adultos mayores

COMPORTAMIENTO DE LAS VARIABLES DURANTE EL SEGUNDO TRIMESTRE

VARIABLE	UNIDAD DE MEDIDA	OPERACIÓN	META ANUAL	AVANCE TRIMESTRAL				AVANCE ACUMULADO			
				PROG.	%	ALCAN.	%	PROG.	%	ALCAN.	%
Programas de apoyo a los adultos mayores gestionados en el año actual	Apoyo	Sumable	66	0	0%	0	0%	0	0%	0	0%
Programas de apoyo a los adultos mayores gestionados en el año anterior	Apoyo	Constante	60	0	0%	0	0%	0	0%	0	0%

COMPORTAMIENTO DEL INDICADOR

DESCRIPCION DE LA META ANUAL

META ANUAL	SEGUNDO TRIMESTRE				SEGUNDO TRIMESTRE			
	AVANCE TRIMESTRAL			SEMAFORO	AVANCE ACUMULADO			SEMAFORO
PROG.	ALCAN.	EF%	PROG.		ALCAN.	EF%		
60	0	0	100%	Verde	0	0	100%	Verde

DESCRIPCION DE RESULTADOS Y JUSTIFICACION EN CASO DE VARIACION SUPERIOR A +/- 10POR CIENTO RESPECTO A LO PROGRAMADO

NO HAY VARIACIÓN EN ESTE TRIMESTRE

EVALUACION DEL INDICADOR

SE CUMPLE CON LO PROGRAMADO

DEPENDENCIA GENERAL O AUXILIAR: 308 Área de orientación familiar



Elaboró

Vo. Bo.

T.S.U ESTEFANY AGUILAR BARRIOS





PbRM-08b FICHA TECNICA DE SEGUIMIENTO DE INDICADORES 2023  
DE GESTION O ESTRATEGICOS



PILAR/ EJE TRANSVERSAL: Pilar 1: Social  
 TEMA DE DESARROLLO: Desarrollo humano incluyente, sin discriminación y libre de violencia  
 PROGRAMA PRESUPUESTARIO: 02060803 Apoyo a los adultos mayores  
 PROYECTO: 020608030102 Asistencia social a los adultos mayores  
 OBJETIVO DEL PROGRAMA PRESUPUESTARIO: Incluye acciones oportunas y de calidad en materia de nutrición, educación, cultura, recreación, atención psicológica y  
 DEPENDENCIA GENERAL: E00 Area de operación  
 DEPENDENCIA AUXILIAR: 308 Área de orientación familiar

ESTRUCTURA DEL INDICADOR

NOMBRE DEL INDICADOR: Tasa de variación en el número de adultos mayores beneficiados.  
 FORMULA DE CALCULO:  $((\text{Número de adultos mayores beneficiados en el año actual} / \text{Número de adultos mayores beneficiados en el año anterior}) - 1) * 100$   
 INTERPRETACION: Gestionar para los adultos mayores los apoyos que ellos requieran  
 DIMENSION QUE ATIENDE: Eficiencia  
 FRECUENCIA DE MEDICION: Anual  
 DESCRIPCION DEL FACTOR DE COMPARACION: Los registros de los expedientes de los adultos mayores que se les otorga un apoyo  
 AMBITO GEOGRAFICO: Municipal  
 COBERTURA: Municipal  
 LINEA BASE: Padron de beneficiarios con registros administrativos de gestión para adultos mayores

COMPORTAMIENTO DE LAS VARIABLES DURANTE EL SEGUNDO TRIMESTRE

VARIABLE	UNIDAD DE MEDIDA	OPERACIÓN	META ANUAL	AVANCE TRIMESTRAL				AVANCE ACUMULADO			
				PROG.	%	ALCAN.	%	PROG.	%	ALCAN.	%
Número de adultos mayores beneficiados en el año actual	Beneficiarios	Sumable	306	0	0%	0	0%	0	0%	0	0%
Número de adultos mayores beneficiados en el año anterior	Beneficiarios	Constante	210	0	0%	0	0%	0	0%	0	0%

COMPORTAMIENTO DEL INDICADOR

DESCRIPCION DE LA META ANUAL

META ANUAL	SEGUNDO TRIMESTRE				SEGUNDO TRIMESTRE			
	AVANCE TRIMESTRAL		SEMAFORO		AVANCE ACUMULADO		SEMAFORO	
	PROG.	ALCAN.	EF%		PROG.	ALCAN.	EF%	
306	0	0	100%	Verde	0	0	100%	Verde

DESCRIPCION DE RESULTADOS Y JUSTIFICACION EN CASO DE VARIACION SUPERIOR A +- 10POR CIENTO RESPECTO A LO PROGRAMADO

NO HAY VARIACIÓN EN ESTE TRIMESTRE

EVALUACION DEL INDICADOR

SE CUMPLE CON LO PROGRAMADO

DEPENDENCIA GENERAL O AUXILIAR: 308 Área de orientación familiar



Vo. Bo.

T.S.U ESTEFANY AGUILAR BARRIOS





PBRM-08b FICHA TECNICA DE SEGUIMIENTO DE INDICADORES 2023  
DE GESTION O ESTRATEGICOS



PILAR/ EJE TRANSVERSAL: Pilar 1: Social  
 TEMA DE DESARROLLO: Desarrollo humano incluyente, sin discriminación y libre de violencia  
 PROGRAMA PRESUPUESTARIO: 02060803 Apoyo a los adultos mayores  
 PROYECTO: 020608030102 Asistencia social a los adultos mayores  
 OBJETIVO DEL PROGRAMA PRESUPUESTARIO: Incluye acciones oportunas y de calidad en materia de nutrición, educación, cultura, recreación, atención psicológica y  
 DEPENDENCIA GENERAL: E00 Área de operación  
 DEPENDENCIA AUXILIAR: 308 Área de orientación familiar

ESTRUCTURA DEL INDICADOR

NOMBRE DEL INDICADOR: Porcentaje de apoyos entregados a adultos mayores.  
 FORMULA DE CALCULO: (Apoyos para adultos mayores entregados/Apoyos para adultos mayores solicitados) \*100  
 INTERPRETACION: Apoyos solicitados por los adultos mayores para mejorar su calidad de vida  
 DIMENSION QUE ATIENDE: Eficiencia  
 DESCRIPCION DEL FACTOR DE COMPARACION: Apoyos otorgados para los adultos mayores en el año anterior  
 AMBITO GEOGRAFICO: Municipal  
 COBERTURA: Municipal  
 LINEA BASE: Padron de beneficiarios con registros administrativos de gestion a adultos mayores  
 FRECUENCIA DE MEDICION: Trimestral

COMPORTAMIENTO DE LAS VARIABLES DURANTE EL SEGUNDO TRIMESTRE

VARIABLE	UNIDAD DE MEDIDA	OPERACIÓN	META ANUAL	AVANCE TRIMESTRAL				AVANCE ACUMULADO			
				PROG.	%	ALCAN.	%	PROG.	%	ALCAN.	%
Apoyos para adultos mayores entregados	Apoyos	Sumable	120	30	25%	30	25%	60	50%	60	50%
Apoyos para adultos mayores solicitados	Apoyos	Constante	306	60	20%	60	20%	126	41%	125	40%

COMPORTAMIENTO DEL INDICADOR

DESCRIPCION DE LA META ANUAL

META ANUAL	SEGUNDO TRIMESTRE				SEGUNDO TRIMESTRE			
	AVANCE TRIMESTRAL		SEMAFORO		AVANCE ACUMULADO		SEMAFORO	
	PROG.	ALCAN.	EF%		PROG.	ALCAN.	EF%	
306	60	60	100%	Verde	126	125	99%	Verde

DESCRIPCION DE RESULTADOS Y JUSTIFICACION EN CASO DE VARIACION SUPERIOR A +- 10POR CIENTO RESPECTO A LO PROGRAMADO

No hay variación se cumple con la meta programada

EVALUACION DEL INDICADOR

Se cumplió con la meta establecida

DEPENDENCIA GENERAL O AUXILIAR: 308 Área de orientación familiar



Elaboró

MARIA ELENA VARGAS TOLENTINO

Vo. Bo.

T.S.U ESTEFANY AGUILAR BARRIOS





PbrM-08b FICHA TECNICA DE SEGUIMIENTO DE INDICADORES 2023  
DE GESTION O ESTRATEGICOS



PILAR/ EJE TRANSVERSAL Pílar 1: Social  
 TEMA DE DESARROLLO Desarrollo humano incluyente, sin discriminación y libre de violencia  
 PROGRAMA PRESUPUESTARIO 02060803 Apoyo a los adultos mayores  
 PROYECTO 020608030102 Asistencia social a los adultos mayores  
 OBJETIVO DEL PROGRAMA PRESUPUESTARIO Incluye acciones oportunas y de calidad en materia de nutrición, educación, cultura, recreación, atención psicológica y  
 DEPENDENCIA GENERAL E00 Área de operación  
 DEPENDENCIA AUXILIAR 308 Área de orientación familiar

ESTRUCTURA DEL INDICADOR

NOMBRE DEL INDICADOR Porcentaje de servicios Integrales otorgados a adultos mayores.  
 FORMULA DE CALCULO (Servicios Integrales a adultos mayores otorgados/Servicios Integrales a adultos mayores programados) \*100  
 INTERPRETACION Servicios que se les otorga a los adultos mayores, de acuerdo a sus necesidades para mejorar sus condiciones de vida  
 DIMENSION QUE ATIENDE Eficiencia FRECUENCIA DE MEDICION: Trimestral  
 DESCRIPCION DEL FACTOR DE COMPARACION Servicios otorgados a los adultos mayores en el año anterior con el actual  
 AMBITO GEOGRAFICO Municipal  
 COBERTURA Municipal  
 LINEA BASE Registro de visitas a las comunidades para dar servicios a los adultos mayores

COMPORTAMIENTO DE LAS VARIABLES DURANTE EL SEGUNDO TRIMESTRE

VARIABLE	UNIDAD DE MEDIDA	OPERACIÓN	META ANUAL	AVANCE TRIMESTRAL				AVANCE ACUMULADO			
				PROG.	%	ALCAN.	%	PROG.	%	ALCAN.	%
Servicios Integrales a adultos mayores otorgados	Servicio	Constante	160	40	25%	40	25%	80	50%	80	50%
Servicios Integrales a adultos mayores programados	Servicio	Sumable	440	30	7%	30	7%	164	37%	120	27%

COMPORTAMIENTO DEL INDICADOR

DESCRIPCION DE LA META ANUAL

META ANUAL	SEGUNDO TRIMESTRE				SEGUNDO TRIMESTRE			
	AVANCE TRIMESTRAL		SEMAFORO		AVANCE ACUMULADO		SEMAFORO	
	PROG.	ALCAN.	EF%		PROG.	ALCAN.	EF%	
440	30	30	100%	Verde	164	120	73%	Amarillo

DESCRIPCION DE RESULTADOS Y JUSTIFICACION EN CASO DE VARIACION SUPERIOR A + 10POR CIENTO RESPECTO A LO PROGRAMADO

No hay variación se cumple con la meta programada

EVALUACION DEL INDICADOR

Se cumplió con la meta establecida

DEPENDENCIA GENERAL O AUXILIAR: 308 Área de orientación familiar



Vo. Bo.

*SP*

T.S.U ESTEFANY AGUILAR BARRIOS





PbRM-08b FICHA TECNICA DE SEGUIMIENTO DE INDICADORES 2023  
DE GESTION O ESTRATEGICOS



PILAR/ EJE TRANSVERSAL: Pilar 1: Social  
 TEMA DE DESARROLLO: Desarrollo humano Incluyente, sin discriminación y libre de violencia  
 PROGRAMA PRESUPUESTARIO: 02060803 Apoyo a los adultos mayores  
 PROYECTO: 020608030102 Asistencia social a los adultos mayores  
 OBJETIVO DEL PROGRAMA PRESUPUESTARIO: Incluye acciones oportunas y de calidad en materia de nutrición, educación, cultura, recreación, atención psicológica y  
 DEPENDENCIA GENERAL: E00 Área de operación  
 DEPENDENCIA AUXILIAR: 308 Área de orientación familiar

ESTRUCTURA DEL INDICADOR

NOMBRE DEL INDICADOR: Porcentaje de apoyos para adultos mayores obtenidos derivado de la gestión realizada.  
 FORMULA DE CALCULO: (Número de apoyos obtenidos para los adultos mayores/Número de apoyos gestionados) \*100  
 INTERPRETACION: Gestionar todas las solicitudes de los adultos mayores que les ayuden a mejorar sus condiciones de vida  
 DIMENSION QUE ATIENDE: Eficiencia  
 DESCRIPCION DEL FACTOR DE COMPARACION: Apoyos otorgados a los adultos mayores en el año anterior  
 AMBITO GEOGRAFICO: Municipal  
 COBERTURA: Municipal  
 LINEA BASE: Expedientes de los adultos mayores que solicitaron algun apoyo  
 FRECUENCIA DE MEDICION: Trimestral

COMPORTAMIENTO DE LAS VARIABLES DURANTE EL SEGUNDO TRIMESTRE

VARIABLE	UNIDAD DE MEDIDA	OPERACIÓN	META ANUAL	AVANCE TRIMESTRAL				AVANCE ACUMULADO			
				PROG.	%	ALCAN.	%	PROG.	%	ALCAN.	%
Número de apoyos obtenidos para los adultos mayores	Apoyo	Constante	120	30	25%	30	25%	60	50%	60	50%
Número de apoyos gestionados	Apoyo	Sumable	66	0	0%	0	0%	6	9%	9	9%

COMPORTAMIENTO DEL INDICADOR

DESCRIPCION DE LA META ANUAL

META ANUAL	SEGUNDO TRIMESTRE				SEGUNDO TRIMESTRE			
	AVANCE TRIMESTRAL		SEMAFORO		AVANCE ACUMULADO		SEMAFORO	
	PROG.	ALCAN.	EF%		PROG.	ALCAN.	EF%	
120	0	0	100%	Verde	6	6	100%	Verde


DESCRIPCION DE RESULTADOS Y JUSTIFICACION EN CASO DE VARIACION SUPERIOR A +- 10POR CIENTO RESPECTO A LO PROGRAMADO

No hay variación se cumplió con la meta programada

EVALUACION DEL INDICADOR

Se cumplió con la meta establecida

DEPENDENCIA GENERAL O AUXILIAR: 308 Área de orientación familiar



Vo. Bo.

Handwritten signature of T.S.U. ESTEFANY AGUILAR BARRIOS







PRM-08b FICHA TECNICA DE SEGUIMIENTO DE INDICADORES 2023  
DE GESTION O ESTRATEGICOS



PILAR/ EJE TRANSVERSAL: Pilar 1: Social  
 TEMA DE DESARROLLO: Desarrollo humano incluyente, sin discriminación y libre de violencia  
 PROGRAMA PRESUPUESTARIO: 02060803 Apoyo a los adultos mayores  
 PROYECTO: 020608030102 Asistencia social a los adultos mayores  
 OBJETIVO DEL PROGRAMA PRESUPUESTARIO: Incluye acciones oportunas y de calidad en materia de nutrición, educación, cultura, recreación, atención psicológica y  
 DEPENDENCIA GENERAL: E00 Área de operación  
 DEPENDENCIA AUXILIAR: 308 Área de orientación familiar

ESTRUCTURA DEL INDICADOR

NOMBRE DEL INDICADOR: Porcentaje de actividades impartidas a adultos mayores.  
 FORMULA DE CALCULO: (Número de actividades a adultos mayores impartidas/Total de actividades para adultos mayores programadas) \*100  
 INTERPRETACION: Actividades realizadas con los adultos mayores que los ayude a mejorar su calidad de vida  
 DIMENSION QUE ATIENDE: Eficacia  
 DESCRIPCION DEL FACTOR DE COMPARACION: platicas y talleres impartidos a los grupos de adultos mayores en el año anterior  
 AMBITO GEOGRAFICO: Municipal  
 COBERTURA: Municipal  
 LINEA BASE: Registro y evidencia de los talleres y platicas impartidos a los adultos mayores

COMPORTAMIENTO DE LAS VARIABLES DURANTE EL SEGUNDO TRIMESTRE

VARIABLE	UNIDAD DE MEDIDA	OPERACIÓN	META ANUAL	AVANCE TRIMESTRAL				AVANCE ACUMULADO			
				PROG.	%	ALCAN.	%	PROG.	%	ALCAN.	%
Número de actividades a adultos mayores impartidas	Actividad	Constante	160	40	25%	40	25%	80	50%	80	50%
Total de actividades para adultos mayores programadas	Actividad	Sumable	440	30	7%	30	7%	164	37%	120	27%

COMPORTAMIENTO DEL INDICADOR

DESCRIPCION DE LA META ANUAL

SEGUNDO TRIMESTRE

META ANUAL	AVANCE TRIMESTRAL				AVANCE ACUMULADO			
	PROG.	ALCAN.	EF%	SEMAFORO	PROG.	ALCAN.	EF%	SEMAFORO
440	30	30	100%	Verde	164	120	73%	Amarillo

DESCRIPCION DE RESULTADOS Y JUSTIFICACION EN CASO DE VARIACION SUPERIOR A +- 10POR CIENTO RESPECTO A LO PROGRAMADO

No hay variación se cumple con la meta programada

EVALUACION DEL INDICADOR

Se cumplió con la meta establecida

DEPENDENCIA GENERAL O AUXILIAR: 308 Área de orientación familiar



Elaboró

Vo. Bo.

T.S. ESTEFANY AGUILAR BARRIOS











# SISTEMA MUNICIPAL DIF CHAPA DE MOTA 2022 - 2024





CHAPA DE MOTA  
DIF MUNICIPAL 2022 - 2024  
En Familia  
El Progreso Continúa

PbRM-01d

NOMBRE DEL INDICADOR:

4: PORCENTAJE DE ACTIVIDADES IMPARTIDAS A ADULTOS MAYORES.

EVIDENCIA: FOTOGRAFIAS



CHAPA DE MOTA  
ATTENTAMENTE  
DIF MUNICIPAL 2022  
EN FAMILIA  
MARIA ELENA VARGAS TOLENTINO  
PROMOTORA DE ADULTOS MAYORES DEL SISTEMA MUNICIPAL DIF CHAPA DE MOTA  
EL PROGRESO CONTINUA





PbRM-08b FICHA TECNICA DE SEGUIMIENTO DE INDICADORES 2023 DE GESTION O ESTRATEGICOS



PILAR/EJE TRANSVERSAL  
TEMA DE DESARROLLO  
PROGRAMA PRESUPUESTARIO  
PROYECTO

Eje Transversal I: Igualdad de Género  
Cultura de igualdad y prevención de la violencia contra las mujeres.  
0260805 Igualdad de trato y oportunidades para la mujer y el hombre  
020608050102 Igualdad de trato y oportunidades para la mujer y el hombre  
Engloba los proyectos para promover en todos los ambitos sociales la igualdad sustantiva desde una perspectiva de género como una condición necesaria para el desarrollo integral de la sociedad, en igualdad de condiciones, oportunidades, derechos y obligaciones.

OBJETIVO DEL PROGRAMA PRESUPUESTARIO

DEPENDENCIA GENERAL  
DEPENDENCIA AUXILIAR

E00 Area de operación  
308 Área de orientación familiar

ESTRUCTURA DEL INDICADOR

NOMBRE DEL INDICADOR

Tasa de variación de la participación de mujeres y hombres en las actividades de los programas de igualdad, equidad y prevención de violencia

FORMULA DE CALCULO

$\left( \frac{\text{Total de mujeres y hombres que participan en las actividades de igualdad, equidad y prevención de la violencia en el año actual}}{\text{Total de mujeres y hombres que participan en las actividades de igualdad, equidad y prevención de la violencia en el año anterior}-1} \right) * 100$

INTERPRETACION

Realizar pláticas en donde los hombres y mujeres se beneficien con información relevante de equidad de género y la violencia contra la mujer.

DIMENSION QUE ATIENDE

Eficiencia

FRECUENCIA DE MEDICION: Anual

DESCRIPCION DEL FACTOR DE COMPARACION

Verificar las personas beneficiadas

AMBITO GEOGRAFICO

Municipal

COBERTURA

Municipal

LINEA BASE

Datos registrados de las personas beneficiadas con el año anterior 2022

COMPORTAMIENTO DE LAS VARIABLES DURANTE EL SEGUNDO TRIMESTRE

VARIABLE	UNIDAD DE MEDIDA	OPERACIÓN	META ANUAL	AVANCE TRIMESTRAL				AVANCE ACUMULADO			
				PROG.	%	ALCAN.	%	PROG.	%	ALCAN.	%
Número de mujeres y hombres que participan en las actividades de igualdad, equidad y prevención de la violencia en el año actual	Mujer y Hombre	Sumable	180	0	0%	0	0%	0	0%	0	0%
Total de mujeres y hombres que participan en las actividades de igualdad, equidad y prevención de la violencia en el año anterior	Mujer y Hombre	Constante	0	0	0%	0	0%	0	0%	0	0%

COMPORTAMIENTO DEL INDICADOR

DESCRIPCION DE LA META ANUAL

META ANUAL	SEGUNDO TRIMESTRE				SEGUNDO TRIMESTRE			
	AVANCE TRIMESTRAL		SEMAFORO	AVANCE ACUMULADO		SEMAFORO		
PROG.	ALCAN.	EP%		PROG.	ALCAN.		EP%	
180	0	0	100%	Verde	0	0	100%	Verde

DESCRIPCION DE RESULTADOS Y JUSTIFICACION EN CASO DE VARIACION SUPERIOR A +- 10POR CIENTO RESPECTO A LO PROGRAMADO

No hubo variación en este trimestre

EVALUACION DEL INDICADOR

Se cumplió con la meta programada

DEPENDENCIA GENERAL O AUXILIAR: 308 Área de orientación familiar



Vo. Bo.

T. U. ESTEFANY AGUILAR BARRIOS





PbRM-08b FICHA TECNICA DE SEGUIMIENTO DE INDICADORES 2023  
DE GESTION O ESTRATEGICOS



PILAR/ EJE TRANSVERSAL  
TEMA DE DESARROLLO  
PROGRAMA PRESUPUESTARIO  
PROYECTO

Eje Transversal I: Igualdad de Género  
Cultura de igualdad y prevención de la violencia contra las mujeres.  
0260805 Igualdad de trato y oportunidades para la mujer y el hombre  
020608050102 Igualdad de trato y oportunidades para la mujer y el hombre  
Engloba los proyectos para promover en todos los ámbitos sociales la igualdad sustantiva desde una perspectiva de género como una condición necesaria para el desarrollo integral de la sociedad, en igualdad de condiciones, oportunidades, derechos y obligaciones.

DEPENDENCIA GENERAL EDO Área de operación  
DEPENDENCIA AUXILIAR 308 Área de orientación familiar

ESTRUCTURA DEL INDICADOR

NOMBRE DEL INDICADOR Porcentaje de mujeres y hombres beneficiados con los programas de igualdad, equidad y prevención de violencia  
FORMULA DE CALCULO (Número de mujeres y hombres beneficiados con programas / Total de mujeres y hombres que participan en las actividades de igualdad, equidad y prevención de la violencia en el año anterior)-1) \*100

INTERPRETACION Conocer la cantidad de mujeres y hombres que asisten a actividades programadas para información de equidad de género.  
DIMENSION QUE ATIENDE Eficiencia FRECUENCIA DE MEDICION: Anual  
DESCRIPCION DEL FACTOR DE COMPARACION Verificar las personas informadas  
AMBITO GEOGRAFICO Municipal  
COBERTURA Municipal  
LINEA BASE Verificar las personas beneficiadas en el año anterior

COMPORTAMIENTO DE LAS VARIABLES DURANTE EL SEGUNDO TRIMESTRE

VARIABLE	UNIDAD DE MEDIDA	OPERACIÓN	META ANUAL	AVANCE TRIMESTRAL				AVANCE ACUMULADO			
				PROG.	%	ALCAN.	%	PROG.	%	ALCAN.	%
Número de mujeres y hombres beneficiados con programas de fomento a la igualdad, equidad y prevención de la violencia	Mujer y Hombre	Sumable	180	0	0%	0	0%	0	0%	0	0%
Total de población en el Municipio	Población	Constante	31,737	0	0%	0	0%	0	0%	0	0%

COMPORTAMIENTO DEL INDICADOR

DESCRIPCION DE LA META ANUAL

META ANUAL	SEGUNDO TRIMESTRE							
	AVANCE TRIMESTRAL				AVANCE ACUMULADO			
	PROG.	ALCAN.	EF%	SEMAFORO	PROG.	ALCAN.	EF%	SEMAFORO
180	0	0	100%	Verde	0	0	100%	Verde

DESCRIPCION DE RESULTADOS Y JUSTIFICACION EN CASO DE VARIACION SUPERIOR A +/- 10POR CIENTO RESPECTO A LO PROGRAMADO

No hubo variación en este trimestre

EVALUACION DEL INDICADOR

Se cumplió con la meta programada

DEPENDENCIA GENERAL O AUXILIAR: 308 Área de orientación familiar

Elaboró

L.P. MAURA ITZEL FRANCO FRANCO



Vo. Bo.

T.L.U ESTEFANY AGUILAR BARRIOS





P6RM-08b FICHA TECNICA DE SEGUIMIENTO DE INDICADORES 2023 DE GESTION O ESTRATEGICOS



PILAR/ EJE TRANSVERSAL  
TEMA DE DESARROLLO  
PROGRAMA PRESUPUESTARIO  
PROYECTO

Eje Transversal I: Igualdad de Género  
Cultura de igualdad y prevención de la violencia contra las mujeres.  
0260805 Igualdad de trato y oportunidades para la mujer y el hombre  
020608050102 Igualdad de trato y oportunidades para la mujer y el hombre

OBJETIVO DEL PROGRAMA PRESUPUESTARIO

Engloba los proyectos para promover en todos los ámbitos sociales la igualdad sustantiva desde una perspectiva de género como una condición necesaria para el desarrollo integral de la sociedad, en igualdad de condiciones, oportunidades, derechos y obligaciones.

DEPENDENCIA GENERAL  
DEPENDENCIA AUXILIAR

E00 Área de operación  
308 Área de orientación familiar

ESTRUCTURA DEL INDICADOR

NOMBRE DEL INDICADOR

Porcentaje de mujeres y hombres beneficiados a través de programas de cultura de igualdad

FORMULA DE CALCULO

(Número de mujeres y hombres beneficiados con programas de cultura de igualdad de género / Total de mujeres y hombres del Municipio)\*100

INTERPRETACION

Conocer la cantidad de mujeres y hombres que se benefician con el programa de igualdad de género erradicando la violencia contra la mujer

DIMENSION QUE ATIENDE

Eficacia

FRECUENCIA DE MEDICION: Semestral

DESCRIPCION DEL FACTOR DE COMPARACION

Verificar las personas beneficiadas

AMBITO GEOGRAFICO

Municipal

COBERTURA

Municipal

LINEA BASE

Verificar las personas beneficiadas en el año anterior

COMPORTAMIENTO DE LAS VARIABLES DURANTE EL SEGUNDO TRIMESTRE

VARIABLE	UNIDAD DE MEDIDA	OPERACIÓN	META ANUAL	AVANCE TRIMESTRAL				AVANCE ACUMULADO			
				PROG.	%	ALCAN.	%	PROG.	%	ALCAN.	%
Número de mujeres y hombres beneficiados con programas de cultura de igualdad de género	Mujer y Hombre	Sumable	180	0	0%	0	0%	30	17%	30	17%
Total de Mujeres y Hombres del Municipio	Mujer y Hombre	Constante	0	0	0%	0	0%	31737	17%	31737	17%

COMPORTAMIENTO DEL INDICADOR

DESCRIPCION DE LA META ANUAL

META ANUAL	SEGUNDO TRIMESTRE				AVANCE ACUMULADO			
	PROG.	ALCAN.	EP%	SEMAFORO	PROG.	ALCAN.	EP%	SEMAFORO
180	0	0	100%	Verde	30	30	100%	Verde

DESCRIPCION DE RESULTADOS Y JUSTIFICACION EN CASO DE VARIACION SUPERIOR A +- 10POR CIENTO RESPECTO A LO PROGRAMADO

No hubo variación en este trimestre

EVALUACION DEL INDICADOR

Se cumplió con la meta programada

DEPENDENCIA GENERAL O AUXILIAR: 308 Área de orientación familiar



Elaboró

L.P. DURANTZEL FRANCO FRANCO

Vo. Bo.

T.S.U ESTEFANY AGUILAR BARRIOS







PBRM-08b FICHA TECNICA DE SEGUIMIENTO DE INDICADORES 2023  
DE GESTION O ESTRATEGICOS



PILAR/ EJE TRANSVERSAL  
TEMA DE DESARROLLO  
PROGRAMA PRESUPUESTARIO  
PROYECTO

Eje Transversal I: Igualdad de Género  
Cultura de igualdad y prevención de la violencia contra las mujeres.  
0260805 Igualdad de trato y oportunidades para la mujer y el hombre  
020608050102 Igualdad de trato y oportunidades para la mujer y el hombre

OBJETIVO DEL PROGRAMA PRESUPUESTARIO

Engloba los proyectos para promover en todos los ámbitos sociales la igualdad sustantiva desde una perspectiva de género como una condición necesaria para el desarrollo integral de la sociedad, en igualdad de condiciones, oportunidades, derechos y obligaciones.

DEPENDENCIA GENERAL  
DEPENDENCIA AUXILIAR

E00 Área de operación  
308 Área de orientación familiar

ESTRUCTURA DEL INDICADOR

NOMBRE DEL INDICADOR

Porcentaje de eventos en materia de género realizados.

FORMULA DE CALCULO

(Eventos en materia de género realizados / Eventos en materia de género programadas) \*100

INTERPRETACION

Realizar eventos en donde los hombres y mujeres se beneficien con información relevante de equidad de género y la violencia contra la mujer

DIMENSION QUE ATIENDE

Eficacia

FRECUENCIA DE MEDICION: Trimestral

DESCRIPCION DEL FACTOR DE COMPARACION

Verificar los eventos realizadas

AMBITO GEOGRAFICO

Municipal

COBERTURA

Municipal

LINEA BASE

Verificar los eventos que se realizan en el año

COMPORTAMIENTO DE LAS VARIABLES DURANTE EL SEGUNDO TRIMESTRE

VARIABLE	UNIDAD DE MEDIDA	OPERACIÓN	META ANUAL	AVANCE TRIMESTRAL				AVANCE ACUMULADO			
				PROG.	%	ALCAN.	%	PROG.	%	ALCAN.	%
Eventos en materia de género realizados	Evento	Constante	0	0	0%	0	0%	0	0%	0	0%
Eventos en materia de género programadas	Evento	Sumable	1	0	0%	0	0%	0	0%	0	0%

COMPORTAMIENTO DEL INDICADOR

DESCRIPCION DE LA META ANUAL

SEGUNDO TRIMESTRE

META ANUAL	AVANCE TRIMESTRAL				AVANCE ACUMULADO			
	PROG.	ALCAN.	EF%	SEMAFORO	PROG.	ALCAN.	EF%	SEMAFORO
1	0	0	100%	Verde	0	0	100%	Verde

DESCRIPCION DE RESULTADOS Y JUSTIFICACION EN CASO DE VARIACION SUPERIOR A +- 10POR CIENTO RESPECTO A LO PROGRAMADO

No hubo variación en este trimestre

EVALUACION DEL INDICADOR

Se cumplió con la meta programada

DEPENDENCIA GENERAL O AUXILIAR: 308 Área de orientación familiar

Elaboró

L.P. MAURA ITZEL FRANCO FRANCO



Vo. Bo

T.S.U ESTEFANY AGUILAR BARRIOS





PbRM-08b FICHA TECNICA DE SEGUIMIENTO DE INDICADORES 2023  
DE GESTION O ESTRATEGICOS



PILAR/ EJE TRANSVERSAL  
TEMA DE DESARROLLO  
PROGRAMA PRESUPUESTARIO  
PROYECTO

Eje Transversal I: Igualdad de Género  
Cultura de igualdad y prevención de la violencia contra las mujeres.  
0260805 Igualdad de trato y oportunidades para la mujer y el hombre  
020608050102 Igualdad de trato y oportunidades para la mujer y el hombre

OBJETIVO DEL PROGRAMA PRESUPUESTARIO

Engloba los proyectos para promover en todos los ambitos sociales la igualdad sustantiva desde una perspectiva de género como una condición necesaria para el desarrollo integral de la sociedad, en igualdad de condiciones, oportunidades, derechos y obligaciones.

DEPENDENCIA GENERAL  
DEPENDENCIA AUXILIAR

E00 Área de operación  
308 Área de orientación familiar

ESTRUCTURA DEL INDICADOR

NOMBRE DEL INDICADOR

Porcentaje de pláticas con perspectiva de género realizadas

FORMULA DE CALCULO

(Pláticas con perspectiva de género realizadas / Pláticas con perspectiva de género programadas) \*100

INTERPRETACION

Realizar pláticas en donde los hombres y mujeres se beneficien con información relevante de equidad de género y la violencia Eficiencia

DIMENSION QUE ATIENDE

FRECUENCIA DE MEDICION: Trimestral

DESCRIPCION DEL FACTOR DE COMPARACION

Verificar las pláticas realizadas

AMBITO GEOGRAFICO

Municipal

COBERTURA

Municipal

LINEA BASE

Verificar la base de datos del año anterior

COMPORTAMIENTO DE LAS VARIABLES DURANTE EL SEGUNDO TRIMESTRE

VARIABLE	UNIDAD DE MEDIDA	OPERACIÓN	META ANUAL	AVANCE TRIMESTRAL				AVANCE ACUMULADO			
				PROG.	%	ALCAN.	%	PROG.	%	ALCAN.	%
Pláticas con perspectiva de género realizadas	Plática	Constante	0	0	0%	0	0%	0	0%	0	0%
Plática con perspectiva de género programados	Plática	Sumable	10	0	0%	0	0%	1	10%	1	10%

COMPORTAMIENTO DEL INDICADOR

DESCRIPCION DE LA META ANUAL

SEGUNDO TRIMESTRE

META ANUAL	AVANCE TRIMESTRAL				AVANCE ACUMULADO			
	PROG.	ALCAN.	EF%	SEMAFORO	PROG.	ALCAN.	EF%	SEMAFORO
10	0	0	100%	Verde	1	1	100%	Verde

DESCRIPCION DE RESULTADOS Y JUSTIFICACION EN CASO DE VARIACION SUPERIOR A +- 10POR CIENTO RESPECTO A LO PROGRAMADO

No hubo variación en este trimestre

EVALUACION DEL INDICADOR

Se cumplió con la meta programada

DEPENDENCIA GENERAL O AUXILIAR: 308 Área de orientación familiar

Elaboró

L.P. MAURA ITZEL FRANCO FRANCO



Vo. Bo.

T.S. UESTEFANY AGUILAR BARRIOS





# SISTEMA MUNICIPAL DIF CHAPA DE MOTA 2022 - 2024



"2023. AÑO DEL SEPTUAGESIMO ANIVERSARIO DEL DERECHO AL VOTO DE LAS MUJERES EN MEXICO"

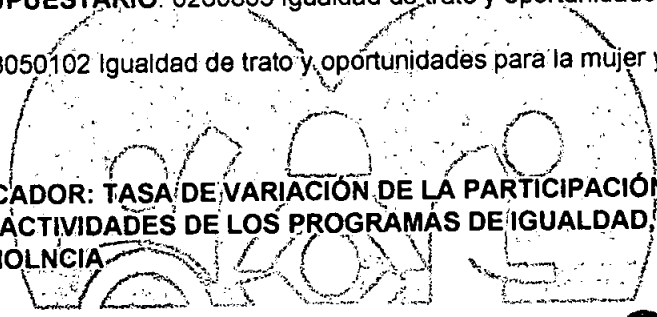
## SISTEMA MUNICIPAL PARA EL DESARROLLO INTEGRAL DE LA FAMILIA

PROGRAMA PRESUPUESTARIO: 0260805 Igualdad de trato y oportunidades para la mujer y el hombre

PROYECTO: 020608050102 Igualdad de trato y oportunidades para la mujer y el hombre

PbRM-01d Fin

NOMBRE DEL INDICADOR: TASA DE VARIACIÓN DE LA PARTICIPACIÓN DE MUJERES Y HOMBRES EN LAS ACTIVIDADES DE LOS PROGRAMAS DE IGUALDAD, EQUIDAD Y PREVENCIÓN DE VIOLENCIA



INDICADOR PARA LA FICHA TÉCNICA DE CIERRE DE INDICADORES ESTRATÉGICOS O DE GESTIÓN 2023

**PLAZA DE DESARROLLO TRANSVERSAL:** Igualdad de Género  
**TEMA DE DESARROLLO:** Cultura de igualdad y prevención de la violencia contra las mujeres  
**PROGRAMA PRESUPUESTARIO:** 2060805 Igualdad de trato y oportunidades para la mujer y el hombre  
**PROYECTO:** 020608050102 Cultura de igualdad y prevención de la violencia de género  
**OBJETIVO DEL PROGRAMA PRESUPUESTARIO:** Brindar los servicios para promover en todos los niveles sociales la igualdad sustantiva desde una perspectiva de género como una condición necesaria para el desarrollo integral de la sociedad, en igualdad de condiciones, oportunidades, derechos y obligaciones.  
**DEPENDENCIA GENERAL:** SOO Área de Operación  
**DEPENDENCIA AUXILIAR:** SOE Área de Coordinación Familiar

ESTRUCTURA DEL INDICADOR

**NOMBRE DEL INDICADOR:** Tasa de variación de la participación de mujeres y hombres en las actividades de los programas de igualdad, equidad y prevención de violencia.  
**FÓRMULA DE CÁLCULO:** ((Número de mujeres y hombres que participan en las actividades de igualdad, equidad y prevención de la violencia en el año actual / Total de mujeres y hombres que participan en las actividades de igualdad, equidad y prevención de la violencia en el año anterior) \* 100  
**INTERPRETACIÓN:** Conocer la cantidad de mujeres y hombres que asisten a actividades programadas para la formación de equidad de género.  
**DEFINICIÓN DE ATRIBUCIÓN:** Ejecutores  
**FRECUENCIA DE MEDICIÓN:** Anual  
**TIPO DE INDICADOR:** Estratégico  
**FACTOR DE COMPARACIÓN:** Verificar los períodos beneficiarios  
**LEYENDA:** Datos no disponibles de los períodos beneficiarios con el año anterior 2022

CALENDARIZACIÓN TRIMESTRAL

Ciclo de medición del indicador	Categoría del indicador	Tipo de medición	En 2022				En 2023			
			1	2	3	4	1	2	3	4
Participación de mujeres y hombres que participan en las actividades de igualdad, equidad y prevención de la violencia en el año actual	Mujeres y Hombres	Cuantitativa	0	0	0	0	0	0	0	0
Participación de mujeres y hombres que participan en las actividades de igualdad, equidad y prevención de la violencia en el año anterior	Mujeres y Hombres	Cuantitativa	0	0	0	0	0	0	0	0
			0%	0%	0%	0%	0%	0%	0%	0%

DESCRIPCIÓN DE LA META ANUAL: Lograr una cultura de equidad de género con las mujeres y hombres del municipio.

MEDIO DE VERIFICACIÓN: Registro estadístico de la participación de mujeres y hombres en las actividades de los programas de igualdad, equidad y prevención de violencia.

METAS DE ACTIVIDAD RELACIONADAS Y ANEXOS: Realizar procesos que apoyen tanto la violencia de género y de igual forma toxicidad.



NOTA: SE PROGRAMÓ ANUAL





# SISTEMA MUNICIPAL DIF CHAPA DE MOTA 2022 - 2024



PbRM-01d Propósito

**NOMBRE DEL INDICADOR: PORCENTAJE DE MUJERES Y HOMBRES BENEFICIADOS CON LOS PROGRAMAS DE IGUALDAD, EQUIDAD Y PREVENCION DE VIOLENCIA.**



**PLAZA DE DESARROLLO:** PLANES Y PROGRAMAS DE DESARROLLO DE INDICADORES ESTRATEGICOS O DE GESTION DEL ATENIMIENTO A LA COMUNIDAD  
**TEMA DE DESARROLLO:** Cultura de igualdad y prevención de la violencia contra las mujeres  
**PROGRAMA:** PROGRAMAS DE IGUALDAD DE GÉNERO Y OPORTUNIDADES PARA EL MUJER Y EL HOMBRE  
**PROYECTO:** OPORTUNIDADES CULTURALES DE IGUALDAD Y PREVENCIÓN DE LA VIOLENCIA DE GÉNERO  
**OBJETIVO DEL PROGRAMA:** FORTALECER LA PREVENCIÓN DE LA VIOLENCIA CONTRA LAS MUJERES A TRAVÉS DE OPORTUNIDADES CULTURALES DE IGUALDAD Y PREVENCIÓN DE LA VIOLENCIA DE GÉNERO  
**DEPENDENCIA GENERAL:** 500 Área de Operación  
**DEPENDENCIA AUXILIAR:** 508 Área de Operación Técnica

**NOMBRE DEL INDICADOR:** Porcentaje de mujeres y hombres beneficiados con los programas de igualdad, equidad y prevención de violencia.

**FÓRMULA DE CÁLCULO:** (Número de mujeres y hombres beneficiados con programas de igualdad e igualdad y prevención de la violencia) / Total de la población en el municipio \* 100  
**DESCRIPCIÓN DEL INDICADOR:** Oportunidad de mujeres y hombres que acceden a actividades programadas para información de equidad de género  
**FACTORES DE COMPARACIÓN:** OPORTUNIDADES CULTURALES DE IGUALDAD Y PREVENCIÓN DE LA VIOLENCIA DE GÉNERO  
**TIPO DE INDICADOR:** Beneficio  
**UNIDAD DE MEDIDA:** Porcentaje  
**LIBRE BASE:** Verificar los programas beneficiados con el año anterior.

INDICADOR	UNIDAD DE MEDIDA	TIPO DE INDICADOR	UNIDAD DE MEDIDA	UNIDAD DE MEDIDA	UNIDAD DE MEDIDA	UNIDAD DE MEDIDA	UNIDAD DE MEDIDA	UNIDAD DE MEDIDA
Porcentaje de mujeres y hombres beneficiados con los programas de igualdad, equidad y prevención de violencia	Mujer y hombre	Beneficio	Porcentaje	Porcentaje	Porcentaje	Porcentaje	Porcentaje	Porcentaje

**DESCRIPCIÓN DE LA META ANUAL:** Lograr una cultura de igualdad de género con las mujeres y hombres del municipio.

**INDICADORES DE VERIFICACIÓN:** Oportunidades culturales de mujeres y hombres beneficiados con los programas de igualdad, equidad y prevención de violencia.

**METAS DE ACTIVIDADES RELACIONADAS Y AJUSTES:** Realizar actividades que impacten sobre la cultura de género y de igual forma la cultura de igualdad y equidad.



NOTA SE PROGRAMA DE FORMA ANUAL.

PbRM-01d Componente

**NOMBRE DEL INDICADOR: PORCENTAJE DE MUJERES Y HOMBRES BENEFICIDOS A TRAVÉS DE PROGRAMAS DE CULTURA DE IGUALDAD**



**PLAZA DE DESARROLLO:** PLANES Y PROGRAMAS DE DESARROLLO DE INDICADORES ESTRATEGICOS O DE GESTION DEL ATENIMIENTO A LA COMUNIDAD  
**TEMA DE DESARROLLO:** Cultura de igualdad y prevención de la violencia contra las mujeres  
**PROGRAMA:** PROGRAMAS DE IGUALDAD DE GÉNERO Y OPORTUNIDADES PARA EL MUJER Y EL HOMBRE  
**PROYECTO:** OPORTUNIDADES CULTURALES DE IGUALDAD Y PREVENCIÓN DE LA VIOLENCIA DE GÉNERO  
**OBJETIVO DEL PROGRAMA:** FORTALECER LA PREVENCIÓN DE LA VIOLENCIA CONTRA LAS MUJERES A TRAVÉS DE OPORTUNIDADES CULTURALES DE IGUALDAD Y PREVENCIÓN DE LA VIOLENCIA DE GÉNERO  
**DEPENDENCIA GENERAL:** 500 Área de Operación  
**DEPENDENCIA AUXILIAR:** 508 Área de Operación Técnica

**NOMBRE DEL INDICADOR:** Porcentaje de mujeres y hombres beneficiados a través de programas de cultura de igualdad.


**FÓRMULA DE CÁLCULO:** (Número de mujeres y hombres beneficiados con programas de cultura de igualdad) / Total de mujeres y hombres del municipio \* 100  
**DESCRIPCIÓN DEL INDICADOR:** Oportunidad de mujeres y hombres que acceden a actividades programadas para información de equidad de género / Total de mujeres y hombres del municipio  
**FACTORES DE COMPARACIÓN:** OPORTUNIDADES CULTURALES DE IGUALDAD Y PREVENCIÓN DE LA VIOLENCIA DE GÉNERO  
**TIPO DE INDICADOR:** Beneficio  
**UNIDAD DE MEDIDA:** Porcentaje  
**LIBRE BASE:** Verificar los programas beneficiados con el año anterior.

INDICADOR	UNIDAD DE MEDIDA	TIPO DE INDICADOR	UNIDAD DE MEDIDA	UNIDAD DE MEDIDA	UNIDAD DE MEDIDA	UNIDAD DE MEDIDA	UNIDAD DE MEDIDA	UNIDAD DE MEDIDA
Porcentaje de mujeres y hombres beneficiados a través de programas de cultura de igualdad	Mujer y hombre	Beneficio	Porcentaje	Porcentaje	Porcentaje	Porcentaje	Porcentaje	Porcentaje

**DESCRIPCIÓN DE LA META ANUAL:** Lograr una cultura de igualdad de género con las mujeres y hombres del municipio.

**INDICADORES DE VERIFICACIÓN:** Oportunidades culturales de mujeres y hombres beneficiados a través de programas de cultura de igualdad.

**METAS DE ACTIVIDADES RELACIONADAS Y AJUSTES:** Realizar actividades que impacten sobre la cultura de género y de igual forma la cultura de igualdad y equidad.





# SISTEMA MUNICIPAL DIF CHAPA DE MOTA 2022 - 2024



**NOMBRE DEL INDICADOR: PORCENTAJE DE EVENTOS EN MATERIA DE GENERO REALIZADOS.**



**PLATAFORMA DE DESARROLLO TRANSVERSAL PARA EL BIENESTAR DE LA COMUNIDAD**  
**TEMA DE DESARROLLO:** Cultura de igualdad y prevención de la violencia contra las mujeres  
**PROYECTO:** Promover la igualdad de género y oportunidades para la mujer y el hombre  
**OBJETIVO DEL PROGRAMA:** Promover la igualdad de género y oportunidades para la mujer y el hombre  
**DEPENDENCIA GENERAL:** 000 Area de Desarrollo  
**DEPENDENCIA AUXILIAR:** 000 Area de Desarrollo Social



**FORMULA DE CALCULO:** Porcentaje de eventos en materia de género realizados

**INTERPRETACION:** Realizar eventos en donde las mujeres y hombres se beneficien con información relevante de calidad de género y la violencia contra la mujer.  
**FACTOR DE COMPARACION:** Tipo de actividades realizadas  
**TIPO DE SECCIONES:** Educativas  
**LETRA BASE:** Verificar los eventos que se realizan en el año.

INDICADOR	UNIDAD DE MEDIDA	TIPO DE ACTIVIDADES	2022	2023	2024	2025	2026	2027	2028
Porcentaje de eventos en materia de género realizados	%	Educativas	0	0	0	0	0	0	0

**INDICACIONES DE LA SECTA AFILIADA:** Seguir una cultura de respeto de género con las mujeres y hombres del municipio.  
**NOTAS DE VERIFICACION:** Verificar los eventos que se realizan en el año.



NOTA: NO SE PROGRAMO PARA ESTE TRIMESTRE  
 PbrM-01d ACTIVIDAD  
 NOMBRE DEL INDICADOR: PORCENTAJE DE PLATICAS CON PERSPECTIVA DE GÉNERO REALIZADAS



**PLATAFORMA DE DESARROLLO TRANSVERSAL PARA EL BIENESTAR DE LA COMUNIDAD**  
**TEMA DE DESARROLLO:** Cultura de igualdad y prevención de la violencia contra las mujeres  
**PROYECTO:** Promover la igualdad de género y oportunidades para la mujer y el hombre  
**OBJETIVO DEL PROGRAMA:** Promover la igualdad de género y oportunidades para la mujer y el hombre  
**DEPENDENCIA GENERAL:** 000 Area de Desarrollo  
**DEPENDENCIA AUXILIAR:** 000 Area de Desarrollo Social



**FORMULA DE CALCULO:** Porcentaje de pláticas con perspectiva de género realizadas


**INTERPRETACION:** Realizar pláticas en donde las mujeres y hombres se beneficien con información relevante de calidad de género y la violencia contra la mujer.  
**FACTOR DE COMPARACION:** Tipo de actividades realizadas  
**TIPO DE SECCIONES:** Educativas  
**LETRA BASE:** Verificar los eventos que se realizan en el año.

INDICADOR	UNIDAD DE MEDIDA	TIPO DE ACTIVIDADES	2022	2023	2024	2025	2026	2027	2028
Porcentaje de pláticas con perspectiva de género realizadas	%	Educativas	0	0	0	0	0	0	0

**INDICACIONES DE LA SECTA AFILIADA:** Seguir una cultura de respeto de género con las mujeres y hombres del municipio.  
**NOTAS DE VERIFICACION:** Verificar los eventos que se realizan en el año.



**EN FAMILIA**  
**EL PROGRESO CONTINUA**  
 L.P. MAURA ITZEL FRANCO FRANCO  
 PSICOLOGA DEL SISTEMA MUNICIPAL DIF CHAPA DE MOTA





PBRM-08b FICHA TÉCNICA DE SEGUIMIENTO DE INDICADORES 2023  
DE GESTIÓN O ESTRATEGICO



PILAR/ EJE TRANSVERSAL: PILAR 1: SOCIAL  
 TEMA DE DESARROLLO: SALUD Y BIENESTAR INCLUYENTE  
 PROGRAMA PRESUPUESTARIO: 2030201 ATENCIÓN MEDICA  
 PROYECTO: 20302010111 APOYO MUNICIPAL A LA PRESTACIÓN DE SERVICIOS DE SALUD PARA LAS PERSONAS  
 OBJETIVO DEL PROGRAMA PRESUPUESTARIO: AGRUPA LAS LINEAS DE ACCIÓN DIRIGIDAS A PROPORCIONAR ATENCIÓN MEDICA A LA POBLACION MEXIQUENSE, CON EFECTIVIDAD Y CALIDAD DE LOS  
 DEPENDENCIA GENERAL: E00 AREA DE OPERACIÓN  
 DEPENDENCIA AUXILIAR: 310 AREA DE SALUD Y DEPORTE

ESTRUCTURA DEL INDICADOR

NOMBRE DEL INDICADOR: TASA DE VARIACION DE MORBILIDAD DE LA POBLACION  
 FÓRMULA DE CÁLCULO:  $((\text{MORBILIDAD DE LA POBLACION DEL AÑO ACTUAL} / \text{MORBILIDAD DE LA POBLACION DEL AÑO ANTERIOR}) - 1) * 100$   
 INTERPRETACIÓN: MORBILIDAD DE LA POBLACION  
 DIMENSION QUE ATIENDE: EFICIENCIA FRECUENCIA DE MEDICIÓN: ANUAL  
 DESCRIPCIÓN DEL FACTOR DE COMPARACIÓN: REGISTROS ADMINISTRATIVOS  
 ÁMBITO GEOGRÁFICO: MUNICIPAL  
 COBERTURA: MUNICIPAL  
 LINEA BASE: DATOS DEL AÑO 2022 PARA MEJORAR EL AÑO ACTUAL

COMPORTAMIENTO DE LAS VARIABLES DURANTE EL SEGUNDO TRIMESTRE

VARIABLE	UNIDAD DE MEDIDA	OPERACIÓN	META ANUAL	AVANCE TRIMESTRAL				AVANCE ACUMULADO			
				PROG.	%	ALCAN.	%	PROG.	%	ALCAN.	%
MORBILIDAD DE LA POBLACION DEL AÑO ACTUAL	POBLACION	SUMABLE	2,050	0	0%	0	0%	0	0%	0	0%
MORBILIDAD DE LA POBLACION DEL AÑO ANTERIOR	POBLACION	CONSTANTE	1,890	0	0%	0	0%	0	0%	0	0%

COMPORTAMIENTO DEL INDICADOR

DESCRIPCION DE LA META ANUAL

SEGUNDO TRIMESTRE									
META ANUAL	AVANCE TRIMESTRAL				AVANCE ACUMULADO				
	PROG.	ALCAN.	EF%	SEMAFORO	PROG.	ALCAN.	EF%	SEMAFORO	SEMAFORO
2,050	0	0	100%	VERDE	0	0	100%	VERDE	VERDE


DESCRIPCION DE RESULTADOS Y JUSTIFICACION EN CASO DE VARIACION SUPERIOR A + 10POR CIENTO RESPECTO A LO PROGRAMADO

NO HUBO VARIACION, YA QUE SE PROGRAMO ADECUADAMENTE

EVALUACION DEL INDICADOR

SE CUMPLIO CON LO PROGRAMADO

DEPENDENCIA GENERAL O AUXILIAR: E00 ÁREA DE OPERACIÓN.



Vo. Bo.

ESTEFANY AGUILAR BARRIOS





PBRM-08b FICHA TÉCNICA DE SEGUIMIENTO DE INDICADORES 2023  
DE GESTIÓN O ESTRATEGICO



PILAR/ EJE TRANSVERSAL: PILAR 1: SOCIAL  
 TEMA DE DESARROLLO: SALUD Y BIENESTAR INCLUYENTE  
 PROGRAMA PRESUPUESTARIO: 2030201 ATENCIÓN MEDICA  
 PROYECTO: 20302010111 APOYO MUNICIPAL A LA PRESTACIÓN DE SERVICIOS DE SALUD PARA LAS PERSONAS  
 OBJETIVO DEL PROGRAMA PRESUPUESTARIO: AGRUPA LAS LINEAS DE ACCIÓN DIRIGIDAS A PROPORCIONAR ATENCION MEDICA A LA POBLACION MEXIQUENSE, CON EFECTIVIDAD Y CALIDAD DE LOS  
 DEPENDENCIA GENERAL: E00 AREA DE OPERACIÓN  
 DEPENDENCIA AUXILIAR: 310 AREA DE SALUD Y DEPORTE

ESTRUCTURA DEL INDICADOR

NOMBRE DEL INDICADOR: TASA DE VARIACION DE LA POBLACION VULNERABLE CON SALUD PRECARIA QUE RECIBIO ATENCION MEDICA  
 FÓRMULA DE CÁLCULO: ((POBLACION VULNERABLE CON SALUD PRECARIA QUE RECIBIO ATENCION MEDICA EN EL AÑO ACTUAL/POBLACION VULNERABLE CON SALUD PRECARIA QUE RECIBIO ATENCION MEDICA EN EL AÑO ANTERIOR)-1)\* 100  
 INTERPRETACIÓN: POBLACION VULNERABLE  
 DIMENSION QUE ATIENDE: EFICIENCIA FRECUENCIA DE MEDICIÓN: ANUAL  
 DESCRIPCIÓN DEL FACTOR DE COMPARACIÓN: REGISTROS ADMINISTRATIVOS  
 ÁMBITO GEOGRÁFICO: MUNICIPAL  
 COBERTURA: MUNICIPAL  
 LINEA BASE: REGISTROS DE POBLACIÓN ATENDIDA

COMPORTAMIENTO DE LAS VARIABLES DURANTE EL SEGUNDO TRIMESTRE

VARIABLE	UNIDAD DE MEDIDA	OPERACIÓN	META ANUAL	AVANCE TRIMESTRAL				AVANCE ACUMULADO			
				PROG.	%	ALCAN.	%	PROG.	%	ALCAN.	%
POBLACION VULNERABLE CON SALUD PRECARIA QUE RECIBIO ATENCION MEDICA EN EL AÑO ACTUAL	POBLACIÓN	SUMABLE	2,050	0	0%	0	0%	0	0%	0	0%
POBLACION VULNERABLE CON SALUD PRECARIA QUE RECIBIO ATENCION MEDICA EN EL AÑO ANTERIOR	POBLACIÓN	CONSTANTE	1,890	0	0%	0	0%	0	0%	0	0%

COMPORTAMIENTO DEL INDICADOR

DESCRIPCION DE LA META ANUAL

META ANUAL	SEGUNDO TRIMESTRE				AVANCE ACUMULADO			
	PROG.	ALCAN.	EF%	SEMAFORO	PROG.	ALCAN.	EF%	SEMAFORO
2,050	0	0	100%	VERDE	0	0	100%	VERDE

DESCRIPCION DE RESULTADOS Y JUSTIFICACION EN CASO DE VARIACION SUPERIOR A +- 10POR CIENTO RESPECTO A LO PROGRAMADO

NO HUBO VARIACION, YA QUE SE PROGRAMO ADECUADAMENTE

EVALUACION DEL INDICADOR

SE CUMPLIO CON LO PROGRAMADO

DEPENDENCIA GENERAL O AUXILIAR: E00 AREA DE OPERACIÓN.



Elaboró

*[Signature]*  
M. PABLO ARCE GARCÍA

Vo. Bo.

*[Signature]*  
T.S.U ESTEFANY AGUILAR BARRIOS





PBRM-08b FICHA TÉCNICA DE SEGUIMIENTO DE INDICADORES 2023 DE GESTIÓN O ESTRATEGICO



**PILAR/ EJE TRANSVERSAL:** PILAR 1: SOCIAL  
**TEMA DE DESARROLLO:** SALUD Y BIENESTAR INCLUYENTE  
**PROGRAMA PRESUPUESTARIO:** 2030201 ATENCIÓN MEDICA  
**PROYECTO:** 20302010111 APOYO MUNICIPAL A LA PRESTACIÓN DE SERVICIOS DE SALUD PARA LAS PERSONAS  
**OBJETIVO DEL PROGRAMA PRESUPUESTARIO:** AGRUPA LAS LINEAS DE ACCIÓN DIRIGIDAS A PROPORCIONAR ATENCION MEDICA A LA POBLACION MEXIQUENSE, CON EFECTIVIDAD Y CALIDAD DE LOS  
**DEPENDENCIA GENERAL:** E00 AREA DE OPERACIÓN  
**DEPENDENCIA AUXILIAR:** 310 AREA DE SALUD Y DEPORTE

**ESTRUCTURA DEL INDICADOR**

**NOMBRE DEL INDICADOR:** PORCENTAJE DE CONSULTAS MEDICAS DE PRIMER NIVEL OTORGADAS  
**FÓRMULA DE CÁLCULO:** (CONSULTAS MEDICAS DE PRIMER NIVEL OTORGADAS/ CONSULTAS MEDICAS DE PRIMER NIVEL PROGRAMADAS)\*100  
**INTERPRETACIÓN:** CONSULTAS OTORGADAS A LA POBLACION QUE LO SOLICITA  
**DIMENSION QUE ATIENDE:** EFICIENCIA  
**DESCRIPCIÓN DEL FACTOR DE COMPARACIÓN:** CONSULTAS OTORGADAS EN EL AÑO ANTERIOR 2022  
**ÁMBITO GEOGRÁFICO:** MUNICIPAL  
**COBERTURA:** MUNICIPAL  
**LINEA BASE:** REGISTRO DE CONSULTAS MEDICAS OTORGADAS

**COMPORTAMIENTO DE LAS VARIABLES DURANTE EL SEGUNDO TRIMESTRE**

VARIABLE	UNIDAD DE MEDIDA	OPERACIÓN	META ANUAL	AVANCE TRIMESTRAL				AVANCE ACUMULADO			
				PROG.	%	ALCAN.	%	PROG.	%	ALCAN.	%
CONSULTAS MEDICAS DE PRIMER NIVEL OTORGADAS	CONSULTA	CONSTANTE	1,890	890	47%	890	47%	890	47%	890	47%
CONSULTAS MEDICAS DE PRIMER NIVEL PROGRAMADAS	CONSULTA	SUMABLE	2,050	1026	51%	1026	51%	1026	51%	1026	51%

**COMPORTAMIENTO DEL INDICADOR**

**DESCRIPCIÓN DE LA META ANUAL**

META ANUAL	SEGUNDO TRIMESTRE				SEMAFORO	AVANCE ACUMULADO			
	PROG.	ALCAN.	EF%	SEMAFORO		PROG.	ALCAN.	EF%	SEMAFORO
2,050	1026	1026	100%	VERDE	1026	1026	100%	VERDE	

DESCRIPCIÓN DE RESULTADOS Y JUSTIFICACION EN CASO DE VARIACION SUPERIOR A +- 10POR CIENTO RESPECTO A LO PROGRAMADO

NO HUBO VARIACION, YA QUE SE PROGRAMO ADECUADAMENTE

**EVALUACIÓN DEL INDICADOR**

SE CUMPLIO CON LO PROGRAMADO

DEPENDENCIA GENERAL O AUXILIAR: E00 ÁREA DE OPERACIÓN.

Elaboró  
  
 DRA. BLANCA ESTELA ZEPEDA HERNANDEZ



Vo. Bo.

T.S. ESTEFANY AGUILAR BARRIOS







PBRM-08b FICHA TÉCNICA DE SEGUIMIENTO DE INDICADORES 2023  
DE GESTIÓN O ESTRATEGICO



PILAR/ EJE TRANSVERSAL: PILAR 1: SOCIAL  
TEMA DE DESARROLLO: SALUD Y BIENESTAR INCLUYENTE  
PROGRAMA PRESUPUESTARIO: 2030201 ATENCIÓN MEDICA  
PROYECTO: 2030201D111 APOYO MUNICIPAL A LA PRESTACIÓN DE SERVICIOS DE SALUD PARA LAS PERSONAS  
OBJETIVO DEL PROGRAMA PRESUPUESTARIO: AGRUPA LAS LINEAS DE ACCIÓN DIRIGIDAS A PROPORCIONAR ATENCION MEDICA A LA POBLACION MEXIQUENSE, CON EFECTIVIDAD Y CALIDAD DE LOS  
DEPENDENCIA GENERAL: EOO AREA DE OPERACIÓN  
DEPENDENCIA AUXILIAR: 310 AREA DE SALUD Y DEPORTE

ESTRUCTURA DEL INDICADOR

NOMBRE DEL INDICADOR: PORCENTAJE DE INSUMOS MEDICOS ADQUIRIDOS  
FÓRMULA DE CÁLCULO: (NÚMERO DE INSUMOS MEDICOS ADQUIRIDOS/ NÚMERO DE INSUMOS MEDICOS REQUERIDOS)\* 100  
INTERPRETAÓN: GESTIONAR MEDICAMENTOS PARA LA FARMACIA DE LA INSTITUCION, DEACUERDO A LAS NECESIDADES DE LA POBLACIÓN  
DIMENSION QUE ATIENDE: EFICIENCIA FRECUENCIA DE MEDICIÓN: SEMESTRAL  
DESCRIPCIÓN DEL FACTOR DE COMPARACIÓN: REGISTRO DE COMPRAS DE INSUMOS MEDICOS PARA LA FARMACIA EN EL AÑO ANTERIOR  
ÁMBITO GEOGRÁFICO: MUNICIPAL  
COBERTURA: MUNICIPAL  
LINEA BASE: REGISTRO DE LAS VENTAS DE LA FARMACIA, FACTURAS Y REQUISICIONES DE COMPRA

COMPORTAMIENTO DE LAS VARIABLES DURANTE EL SEGUNDO TRIMESTRE

VARIABLE	UNIDAD DE MEDIDA	OPERACIÓN	META ANUAL	AVANCE TRIMESTRAL				AVANCE ACUMULADO			
				PROG.	%	ALCAN.	%	PROG.	%	ALCAN.	%
NÚMERO DE INSUMOS MEDICOS REQUERIDOS	INSUMOS	SUMABLE	12	6	50%	6	50%	6	50%	6	50%
NÚMERO DE INSUMOS MEDICOS ADQUIRIDOS	INSUMOS	CONSTANTE	12	6	50%	6	50%	6	50%	6	50%

COMPORTAMIENTO DEL INDICADOR

DESCRIPCION DE LA META ANUAL

META ANUAL	SEGUNDO TRIMESTRE							
	AVANCE TRIMESTRAL				AVANCE ACUMULADO			
	PROG.	ALCAN.	EF%	SEMAFORO	PROG.	ALCAN.	EF%	SEMAFORO
12	6	6	100%	VERDE	6	6	100%	VERDE


DESCRIPCION DE RESULTADOS Y JUSTIFICACION EN CASO DE VARIACION SUPERIOR A +- 10POR CIENTO RESPECTO A LO PROGRAMADO

NÓ HUBO VARIACION, YA QUE SE PROGRAMO ADECUADAMENTE

EVALUACION DEL INDICADOR

SE CUMPLIO CON LO PROGRAMADO

DEPENDENCIA GENERAL O AUXILIAR: EOO ÁREA DE OPERACIÓN.



Vo. Bo.





PBRM-08b FICHA TÉCNICA DE SEGUIMIENTO DE INDICADORES 2023  
DE GESTIÓN O ESTRATEGICO



PILAR/ EJE TRANSVERSAL: PILAR 1: SOCIAL  
TEMA DE DESARROLLO: SALUD Y BIENESTAR INCLUYENTE  
PROGRAMA PRESUPUESTARIO: 2030201 ATENCIÓN MEDICA  
PROYECTO: 20302010111 APOYO MUNICIPAL A LA PRESTACIÓN DE SERVICIOS DE SALUD PARA LAS PERSONAS  
OBJETIVO DEL PROGRAMA PRESUPUESTARIO: AGRUPA LAS LINEAS DE ACCIÓN DIRIGIDAS A PROPORCIONAR ATENCION MEDICA A LA POBLACION MEXIQUENSE, CON EFECTIVIDAD Y CALIDAD DE LOS  
DEPENDENCIA GENERAL: EDO AREA DE OPERACIÓN  
DEPENDENCIA AUXILIAR: 310 AREA DE SALUD Y DEPORTE

ESTRUCTURA DEL INDICADOR

NOMBRE DEL INDICADOR: : Porcentaje de consultas médicas otorgadas en consultorios fijos.  
FÓRMULA DE CÁLCULO: (Consultas médicas otorgadas en consultorios fijos/Consultas médicas programadas en consultorios fijos) \* 100  
INTERPRETACIÓN: Consultas médicas otorgadas a la población que lo solicite  
DIMENSION QUE ATIENDE: EFICIENCIA FRECUENCIA DE MEDICIÓN: TRIMESTRAL  
DESCRIPCIÓN DEL FACTOR DE COMPARACIÓN: Consultas medicas otorgadas en el año anterior  
ÁMBITO GEOGRÁFICO: MUNICIPAL  
COBERTURA: MUNICIPAL  
LINEA BASE: Registros de consultas impartidas en la institución

COMPORTAMIENTO DE LAS VARIABLES DURANTE EL SEGUNDO TRIMESTRE

VARIABLE	UNIDAD DE MEDIDA	OPERACIÓN	META ANUAL	AVANCE TRIMESTRAL				AVANCE ACUMULADO			
				PROG.	%	ALCAN.	%	PROG.	%	ALCAN.	%
Consultas médicas otorgadas en consultorios fijos	Consulta	Constante	450	140	31%	140	31%	170	38%	170	38%
Consultas médicas programadas en consultorios fijos	Consulta	Sumable	550	138	25%	138	25%	276	50%	276	50%

COMPORTAMIENTO DEL INDICADOR

DESCRIPCIÓN DE LA META ANUAL

SEGUNDO TRIMESTRE								
META ANUAL	AVANCE TRIMESTRAL				AVANCE ACUMULADO			
	PROG.	ALCAN.	EF%	SEMAFORO	PROG.	ALCAN.	EF%	SEMAFORO
550	138	138	100%	VERDE	276	276	100%	VERDE

DESCRIPCIÓN DE RESULTADOS Y JUSTIFICACION EN CASO DE VARIACION SUPERIOR A +- 10POR CIENTO RESPECTO A LO PROGRAMADO

NO HUBO VARIACIÓN YA QUE SE CUMPLIÓ CON LO PROGRAMADO

EVALUACION DEL INDICADOR

NO HUBO VARIACION, SE CUMPLIÓ CON LO PROGRAMADO

DEPENDENCIA GENERAL O AUXILIAR: 310 AREA DE SALUD Y DEPORTE

Elaboró  
  
DRA. BLANCA ESTELA ZEPEDA HERNANDEZ



Vo. Bo.

T.S.U. ESTEFANY AGUILAR BARRIOS





PBRM-08b FICHA TÉCNICA DE SEGUIMIENTO DE INDICADORES 2023  
DE GESTIÓN O ESTRATEGICO



PILAR/ EJE TRANSVERSAL: PILAR 1: SOCIAL  
 TEMA DE DESARROLLO: SALUD Y BIENESTAR INCLUYENTE  
 PROGRAMA PRESUPUESTARIO: 2030201 ATENCIÓN MEDICA  
 PROYECTO: 20302010111 APOYO MUNICIPAL A LA PRESTACIÓN DE SERVICIOS DE SALUD PARA LAS PERSONAS  
 OBJETIVO DEL PROGRAMA PRESUPUESTARIO: AGRUPA LAS LINEAS DE ACCIÓN DIRIGIDAS A PROPORCIONAR ATENCIÓN MEDICA A LA POBLACION MEXIQUENSE, CON EFECTIVIDAD Y CALIDAD DE LOS  
 DEPENDENCIA GENERAL: E00 AREA DE OPERACIÓN  
 DEPENDENCIA AUXILIAR: 310 AREA DE SALUD Y DEPORTE

ESTRUCTURA DEL INDICADOR

NOMBRE DEL INDICADOR: PORCENTAJE DE CONSULTAS ODONTOLÓGICAS OTORGADAS EN CONSULTORIOS FIJOS  
 FÓRMULA DE CÁLCULO: (CONSULTAS ODONTOLÓGICAS OTORGADAS EN CONSULTORIOS FIJOS/CONSULTAS ODONTOLÓGICAS PROGRAMADAS EN CONSULTORIOS FIJOS)\*100  
 INTERPRETACIÓN: SERVICIO DE CONSULTAS ODONTOLÓGICAS IMPARTIDAS A LA POBLACION QUE ASI LO REQUIERA.  
 DIMENSION QUE ATIENDE: EFICIENCIA FRECUENCIA DE MEDICIÓN: TRIMESTRAL  
 DESCRIPCIÓN DEL FACTOR DE COMPARACIÓN: 400  
 ÁMBITO GEOGRÁFICO: MUNICIPAL  
 COBERTURA: MUNICIPAL  
 LINEA BASE: REGISTRO DE CONSULTAS ODONTOLÓGICAS IMPARTIDAS

COMPORTAMIENTO DE LAS VARIABLES DURANTE EL SEGUNDO TRIMESTRE

VARIABLE	UNIDAD DE MEDIDA	OPERACIÓN	META ANUAL	AVANCE TRIMESTRAL				AVANCE ACUMULADO			
				PROG.	%	ALCAN.	%	PROG.	%	ALCAN.	%
CONSULTAS ODONTOLÓGICAS OTORGADAS EN CONSULTORIOS FIJOS	CONSULTA	Constante	1,440	360	25%	360	25%	720	50%	720	50%
CONSULTAS ODONTOLÓGICAS PROGRAMADAS EN CONSULTORIOS FIJOS	CONSULTA	Sumable	1,500	375	25%	375	25%	750	50%	750	50%

COMPORTAMIENTO DEL INDICADOR

DESCRIPCIÓN DE LA META ANUAL

SEGUNDO TRIMESTRE									
META ANUAL	AVANCE TRIMESTRAL				AVANCE ACUMULADO				
	PROG.	ALCAN.	EF%	SEMAFORO	PROG.	ALCAN.	EF%	SEMAFORO	SEMAFORO
1,500	375	375	100%	VERDE	750	750	100%	VERDE	VERDE


DESCRIPCIÓN DE RESULTADOS Y JUSTIFICACIÓN EN CASO DE VARIACIÓN SUPERIOR A +- 10POR CIENTO RESPECTO A LO PROGRAMADO

NO HUBO VARIACIÓN YA QUE SE CUMPLIO CON LO PROGRAMADO

EVALUACIÓN DEL INDICADOR

NO HUBO VARIACIÓN, SE CUMPLIO CON LO PROGRAMADO

DEPENDENCIA GENERAL O AUXILIAR: E00 ÁREA DE OPERACIÓN.



Vo. Bo.

T.S. ESTEFANY AGUILAR BARRIOS





PBRM-08b FICHA TÉCNICA DE SEGUIMIENTO DE INDICADORES 2023 DE GESTIÓN O ESTRATEGICO



PILAR/EJE TRANSVERSAL: PILAR 1: SOCIAL  
 TEMA DE DESARROLLO: SALUD Y BIENESTAR INCLUYENTE  
 PROGRAMA PRESUPUESTARIO: 2030201 ATENCIÓN MEDICA  
 PROYECTO: 20302010111 APOYO MUNICIPAL A LA PRESTACIÓN DE SERVICIOS DE SALUD PARA LAS PERSONAS  
 OBJETIVO DEL PROGRAMA PRESUPUESTARIO: AGRUPA LAS LINEAS DE ACCIÓN DIRIGIDAS A PROPORCIONAR ATENCIÓN MEDICA A LA POBLACION MEXIQUENSE, CON EFECTIVIDAD Y CALIDAD DE LOS  
 DEPENDENCIA GENERAL: E00 AREA DE OPERACIÓN  
 DEPENDENCIA AUXILIAR: 310 AREA DE SALUD Y DEPORTE

ESTRUCTURA DEL INDICADOR

NOMBRE DEL INDICADOR: PORCENTAJE DE GESTIONES REALIZADAS PARA LA ADQUISICIÓN DE INSUMOS MEDICOS  
 FÓRMULA DE CÁLCULO: (GESTIONES PARA ADQUISICION DE INSUMOS MEDICOS REALIZADAS/GESTIONES PARA ADQUISICION DE INSUMOS MEDICOS PROGRAMADOS)\*100  
 INTERPRETACIÓN: GESTIONAR MEDICAMENTOS PARA LA FARMACIA DE LA INSTITUCION, DEACUERDO A LAS NECESIDADES DE LA POBLACION  
 DIMENSION QUE ATIENDE: EFICIENCIA  
 DESCRIPCIÓN DEL FACTOR DE COMPARACIÓN: 12  
 FRECUENCIA DE MEDICIÓN: TRIMESTRAL  
 ÁMBITO GEOGRÁFICO: MUNICIPAL  
 COBERTURA: MUNICIPAL  
 LINEA BASE: REGISTRO DE VENTAS DE A FARMACIA ASI COMO FACTURAS Y REQUISICIONES DE COMPRAS DE INSUMOS PARA LA MISMA

COMPORTAMIENTO DE LAS VARIABLES DURANTE EL SEGUNDO TRIMESTRE

VARIABLE	UNIDAD DE MEDIDA	OPERACIÓN	META ANUAL	AVANCE TRIMESTRAL				AVANCE ACUMULADO			
				PROG.	%	ALCAN.	%	PROG.	%	ALCAN.	%
GESTIONES PARA ADQUISICION DE INSUMOS MEDICOS REALIZADAS	GESTION	SUMABLE	12	3	25%	3	25%	6	50%	6	50%
GESTIONES PARA ADQUISICION DE INSUMOS MEDICOS PROGRAMADAS	GESTION	CONSTANTE	12	3	25%	3	25%	6	50%	6	50%

COMPORTAMIENTO DEL INDICADOR

DESCRIPCIÓN DE LA META ANUAL

META ANUAL	SEGUNDO TRIMESTRE							
	AVANCE TRIMESTRAL				AVANCE ACUMULADO			
	PROG.	ALCAN.	EF%	SEMAFORO	PROG.	ALCAN.	EF%	SEMAFORO
12	3	3	100%	VERDE	6	6	100%	VERDE


DESCRIPCIÓN DE RESULTADOS Y JUSTIFICACIÓN EN CASO DE VARIACIÓN SUPERIOR A +/- 10 POR CIENTO RESPECTO A LO PROGRAMADO

NO HUBO VARIACIÓN YA QUE SE CUMPLIO CON LO PROGRAMADO

EVALUACION DEL INDICADOR

SE CUMPLIO CON LO PROGRAMADO

DEPENDENCIA GENERAL O AUXILIAR: E00 AREA DE OPERACIÓN.



Vo. Bo.

T.S.U ESTEFANY AGUILAR BARRIOS



# SISTEMA MUNICIPAL DIF CHAPA DE MOTA 2022 - 2024



CHAPA DE MOTA  
MUNICIPALIDAD 2022-2024  
EN FAMILIA  
EL PROGRESO CONTINUA

"2023. AÑO DEL SEPTUAGESIMO ANIVERSARIO DEL DERECHO AL VOTO DE LAS MUJERES EN MEXICO"

SISTEMA MUNICIPAL PARA EL DESARROLLO INTEGRAL DE LA FAMILIA

PROGRAMA PRESUPUESTARIO: 02030201 ATENCIÓN MÉDICA

PROYECTO: 20302010111 APOYO MUNICIPAL A LA PRESTACIÓN DE SERVICIOS DE SALUD PARA LAS PERSONAS

NOMBRE DEL INDICADOR: PORCENTAJE DE CONSULTAS MÉDICAS DE PRIMER NIVEL OTORGADAS.



TÍTULO DEL DOCUMENTO: FICHA TÉCNICA DE DISEÑO DE INDICADORES ESTRATÉGICOS DE GESTIÓN DEL SISTEMA DE SALUD  
PLAN DE DESARROLLO MUNICIPAL TRANSVERSAL PARA EL SECTOR  
TEMA DE DESARROLLO: Salud y bienestar integral  
PROGRAMA PRESUPUESTARIO: 020301 Atención médica  
PROYECTO: 20302010111 Apoyo municipal a la prestación de servicios de salud para las personas  
OBJETIVO DEL PROGRAMA PRESUPUESTARIO: Apoyar los niveles de atención médica a proporcionar atención médica a la población mexicana, con énfasis en los servicios de salud que otorgan los trabajadores del sector público, así como lograr la cobertura universal de los servicios de salud, para reducir las desigualdades y vulnerabilidades existentes en atención de salud de la población de los estados.  
DEFINICIÓN DEL INDICADOR: 810 Área de salud y bienestar

DESCRIPCIÓN DEL INDICADOR: Porcentaje de consultas médicas de primer nivel otorgadas  
FORMULA DE CÁLCULO: (Consultas médicas de primer nivel otorgadas/Consultas médicas de primer nivel programadas) \* 100  
UNIDAD DE MEDICIÓN: Porcentaje  
FRECUENCIA DE MEDICIÓN: Semestral  
TIPO DE INDICADOR: Cuantitativo  
DESCRIPCIÓN DEL FACTOR DE COMPARACIÓN: Consultas otorgadas en el año anterior 2022  
LEGENDA: Número de consultas médicas otorgadas

INDICADOR	UNIDAD DE MEDICIÓN	TIPO DE MEDICIÓN	PERÍODO DE MEDICIÓN	PERÍODO DE REFERENCIA	PERÍODO DE COMPARACIÓN	PERÍODO DE EVALUACIÓN	PERÍODO DE SEGUIMIENTO
Porcentaje de consultas médicas de primer nivel otorgadas	Porcentaje	Cuantitativo	Semestral	2022	2023	2023	2023

DESCRIPCIÓN DE LA META ANUAL: Alcanzar a más la población que requiere del servicio médico en el territorio.  
MÉTODO DE VERIFICACIÓN: Hojas de vida de los usuarios de salud, Informe del Programa Operativo anual del año actual.

METAS DE ACTIVIDADES RELACIONADAS Y AVANZOS: Otorgar atención médica a la población de manera oportuna de acuerdo al diagnóstico de salud, otorgar medicamentos de acuerdo al diagnóstico que a la población que necesita, reducir los tiempos de espera.

*[Handwritten signature]*



*[Handwritten signature]*



No.	Nombre y Apellido	Sexo	Edad	Diagnóstico	Tratamiento
1	José María López	M	45	Dinia	Dinia
2	Suzana María Angulo	M	18	Incomodidad	Analgésicos
3	Guillermo Rodríguez	F	10	Incomodidad	Analgésicos
4	José María López	M	24	Incomodidad	Analgésicos
5	Jaime Rodríguez	F	12	Quelera	Antiparasitarios
6	María Rodríguez	M	72	Quelera	Antiparasitarios
7	Rafael Rodríguez	M	65	Quelera	Antiparasitarios
8	Guillermo Rodríguez	F	12	Incomodidad	Analgésicos
9	Guillermo Rodríguez	M	10	Incomodidad	Analgésicos
10	Guillermo Rodríguez	M	25	Incomodidad	Analgésicos
11	Guillermo Rodríguez	M	28	Incomodidad	Analgésicos
12	Guillermo Rodríguez	F	17	Incomodidad	Analgésicos
13	Guillermo Rodríguez	M	13	Incomodidad	Analgésicos
14	Guillermo Rodríguez	M	18	Incomodidad	Analgésicos
15	Guillermo Rodríguez	M	15	Incomodidad	Analgésicos
16	Guillermo Rodríguez	F	18	Incomodidad	Analgésicos
17	Guillermo Rodríguez	M	15	Incomodidad	Analgésicos
18	Guillermo Rodríguez	M	22	Incomodidad	Analgésicos
19	Guillermo Rodríguez	F	20	Incomodidad	Analgésicos
20	Guillermo Rodríguez	M	18	Incomodidad	Analgésicos
21	Guillermo Rodríguez	F	18	Incomodidad	Analgésicos
22	Guillermo Rodríguez	M	18	Incomodidad	Analgésicos
23	Guillermo Rodríguez	M	18	Incomodidad	Analgésicos
24	Guillermo Rodríguez	M	18	Incomodidad	Analgésicos
25	Guillermo Rodríguez	M	18	Incomodidad	Analgésicos
26	Guillermo Rodríguez	M	18	Incomodidad	Analgésicos
27	Guillermo Rodríguez	M	18	Incomodidad	Analgésicos
28	Guillermo Rodríguez	M	18	Incomodidad	Analgésicos
29	Guillermo Rodríguez	M	18	Incomodidad	Analgésicos
30	Guillermo Rodríguez	M	18	Incomodidad	Analgésicos
31	Guillermo Rodríguez	M	18	Incomodidad	Analgésicos
32	Guillermo Rodríguez	M	18	Incomodidad	Analgésicos
33	Guillermo Rodríguez	M	18	Incomodidad	Analgésicos
34	Guillermo Rodríguez	M	18	Incomodidad	Analgésicos
35	Guillermo Rodríguez	M	18	Incomodidad	Analgésicos
36	Guillermo Rodríguez	M	18	Incomodidad	Analgésicos
37	Guillermo Rodríguez	M	18	Incomodidad	Analgésicos
38	Guillermo Rodríguez	M	18	Incomodidad	Analgésicos
39	Guillermo Rodríguez	M	18	Incomodidad	Analgésicos
40	Guillermo Rodríguez	M	18	Incomodidad	Analgésicos
41	Guillermo Rodríguez	M	18	Incomodidad	Analgésicos
42	Guillermo Rodríguez	M	18	Incomodidad	Analgésicos



# SISTEMA MUNICIPAL DIF CHAPA DE MOTA 2022 - 2024



CHAPA DE MOTA  
DIF MUNICIPAL 2022 - 2024  
EN FAMILIA  
EL PROGRESO CONTINUA

**NOMBRE DEL INDICADOR: PORCENTAJE DE INSUMOS MEDICOS ADQUIRIDOS.**



**PLATA DE DESARROLLO TRANSVERSAL Por II BOMI**  
**TEMA DE DESARROLLO: Salud y bienestar holístico**  
**PROGRAMA PRESUPUESTARIO: 0001 Atención médica**  
**PROYECTO: 000001011 Apoyo humano a la atención de servicios de salud para las personas**  
**OBJETIVO DEL PROGRAMA PRESUPUESTARIO: Apoyar los niveles de atención integral y proporcionar atención médica a la población municipal, con atención**  
**y calidad de los servicios de salud con énfasis en las intervenciones del sector primario, así como lograr la cobertura universal de los servicios de salud, para reducir las**  
**desigualdades de equidad y mejorar el bienestar de la población de la entidad.**  
**DEPENDENCIA OPERATIVA: 010 Área de Atención y Atención**

**ESTRUCTURA DEL INDICADOR: Porcentaje de insumos médicos adquiridos.**  
**FORMULA DE CALCULO: (Número de insumos médicos adquiridos / Número insumos médicos requeridos) \* 100**  
**UNIDAD DE MEDIDA: Porcentaje**  
**DESCRIPCIÓN DEL ATRIBUTO: Número de insumos médicos adquiridos para la Farmacia de la Institución, descrito a los requerimientos de la población**  
**FACTORES DE COMPARACIÓN: Año 2022** **TIPO DE INDICADOR: Gestión**  
**DESCRIPCIÓN DEL FACTOR DE COMPARACIÓN: Registro de cantidad de insumos médicos para la farmacia en el año anterior**  
**LEGENDA BASE: Registro de los valores de la fórmula, fechas y responsables de datos**

Variable del indicador	Unidad de medida	Forma de presentación	Valor 2022	Valor 2021	Valor 2020	Valor 2019	Valor 2018	Valor 2017	Valor 2016
Porcentaje de insumos médicos adquiridos	Porcentaje	Porcentaje	100	100	100	100	100	100	100

DESCRIPCIÓN DE LA META ANUAL: Otorgar a toda la población que lo solicita el servicio de salud.

MEDIO DE VERIFICACIÓN: Registro administrativo de insumos médicos adquiridos.

METAS DE ACTIVIDADES RELACIONADAS Y RESULTADOS OBTENIDOS EN EL PERÍODO:



**EL PROGRESO CONTINUA**



# SISTEMA MUNICIPAL DIF CHAPA DE MOTA 2022 - 2024



"2023. Año del septuagésimo aniversario del reconocimiento del derecho al voto de las mujeres en México"

## SISTEMA MUNICIPAL PARA EL DESARROLLO INTEGRAL DE LA FAMILIA

PROGRAMA PRESUPUESTARIO: 02030201 ATENCIÓN MEDICA

PROYECTO: 20302010111 APOYO MUNICIPAL A LA PRESTACIÓN DE SERVICIOS DE SALUD PARA LAS PERSONAS

PbrM-01d ACTIVIDAD 1.4

NOMBRE DEL INDICADOR:

PORCENTAJE DE CONSULTAS ODONTOLÓGICAS OTORGADAS EN CONSULTORIOS FIJOS


EVIDENCIA: FOTOGRAFIAS

Plan de Operación Mensual (POM) - PbrM-01d

Objetivo del POM: Presentar el plan de actividades operativas mensuales para el cumplimiento de los objetivos del POM.

Indicador: Porcentaje de consultas odontológicas otorgadas en consultorios fijos.

Actividad	Unidad	Valor	Porcentaje
Atención Odontológica	Atendidos	100	100%



EL PROGRESO CONTINUA



# SISTEMA MUNICIPAL DIF CHAPA DE MOTA 2022 - 2024



CHAPA DE MOTA  
MUNICIPIO MUNICIPAL 2022-2024  
EN FAMILIA  
EL PROGRESO CONTINUA

Logo: CHAPA DE MOTA  
FECHA: 24/02/23  
NOMBRE: Mirena Cobalero  
DIF: DIF Chapa de Mota  
CANTIDAD: 80

Logo: CHAPA DE MOTA  
FECHA: 24/02/23  
NOMBRE: Yessica Ezna  
DIF: DIF Chapa de Mota  
CANTIDAD: 80

Logo: CHAPA DE MOTA  
FECHA: 24/02/23  
NOMBRE: Mirena Cobalero  
DIF: DIF Chapa de Mota  
CANTIDAD: 80

ABRIL


FECHA	NOMBRE	SUB	TEMPERAMENTO	TUO \$	TUO
02-04	N. E. GARCIA	✓	FEBRIL 33-43	80	12560
	ANA PERLA LORENZO	✓	02.24 y 35	60	12563
	ABEL SANABRE	✓	E. 46	65	12568
	BEATRIZ DE JESUS	✓	E. 47	80	
	LIDA PERE	✓	E. 48	65	
	ALBERTO SANDRAGA	✓	LIMBERG	60	12590
	CLAUDIA MEXICALIC	✓	E. 38	50	12582
	PERLA HERNANDEZ	✓	E. 33 y 35	90	12585
			3500		
04-04	Kimberly Torres	✓	E. 25	65	12596
	JONATHAN VIDAL	✓	E. 16	45	597
	ARACELIO TORRES	✓	E. 16	80	349
	CRISTELLY VALZARAZ	✓	E. 25	65	12608
	CAMILA MADRID	✓	E. 25	65	12611
	VERONICA SANABRE	✓	E. 27	65	12612
			3385		
05-04	CRISTIAN ZARZA	✓	E. 65	40	12614
	JACQUELIN MORALES	✓	E. 14	40	12615
	MIGUEL DIEGO	✓	FORENCO	40	12622

CHAPA DE MOTA  
MUNICIPIO MUNICIPAL 2022-2024  
EN FAMILIA  
EL PROGRESO CONTINUA





# SISTEMA MUNICIPAL DIF CHAPA DE MOTA 2022 - 2024



**CHAPALA**  
**CHIAPAS**

**C.D. MAYRA FABOLA ARCE GARCIA**  
CIRUJANO DENTISTA  
C.E.D. PROFESIONAL 11729621

NOVENO DEL PACIENTE: PRODRIS PAUL GONZALEZ CUM. 60  
SEXO: F FROM: 21/02/23 AGENCIA: CHAPA

NO: 10/02/23  
10/02/23 10/02/23 10/02/23

CHAPA DE MOTA, CHIAPAS, MARZO 10 DE 2023

**CHAPALA**  
**CHIAPAS**

**C.D. MAYRA FABOLA ARCE GARCIA**  
CIRUJANO DENTISTA  
C.E.D. PROFESIONAL 11729621

ADMIRES DEL PACIENTE: COLENE ROSARIO CUM. 63  
SEXO: F FROM: 02/02/23 AGENCIA: CHAPA

NO: 10/02/23  
10/02/23 10/02/23 10/02/23


CHAPA DE MOTA, CHIAPAS, MARZO 10 DE 2023



# SISTEMA MUNICIPAL DIF CHAPA DE MOTA 2022 - 2024



CHAPA DE MOTA  
DIF MUNICIPAL 2022-2024  
EN FAMILIA  
EL PROGRESO CONTINUA





# SISTEMA MUNICIPAL DIF CHAPA DE MOTA 2022 - 2024



PbRM 01d

**NOMBRE DEL INDICADOR: PORCENTAJE DE GESTIONES REALIZADAS PARA LA ADQUISICIÓN DE INSUMOS MÉDICOS**

**EVIDENCIA: FOTOGRAFÍAS**

## MEDICINE DEPOT NORTE, S.A.



**Medicine Depot Norte, S.A.**  
 Avenida Constituyentes 500  
 C.C. Centro, Tel. 717 22 10 44  
 Jilotepec Estado de México  
 C.P. 54340

**FACTURA**  
 Fecha: 2023 DE 15 17:48:14  
 No. de Factura: 003  
 No. de Cuenta: 003  
 (03) Transacciones electrónicas  
 (03) Pago en línea con tarjeta  
 (03) Pago en línea con depósito bancario  
 (03) Adquisición de mercancías

Cantidad	Unidad	Descripción	Marca	Presentación	DESC.	I.E.P.S.	C.V.A.	PAU	Importe
30	MB7	51142006	FORTEM 750 MG TABS O/10 PARA OBTAMOL	FORTE	0,00	0,00	0,00	0,00	404,00
4	MB7	51142100	ULTIMA BENGUE OEL 88 OR LIOGAMAMEN	ULTIMA	0,00	0,00	0,00	80,40	370,60
1	MB7	51142800	JERINCA 5 MG, 31 O/10 DE MMV O/10	JERINCA	0,00	0,00	88,00	100,00	100,00
8	MB7	51142817	WIDEMY OAR O/20 500 MG OADRONTINA	WIDEMY	0,00	0,00	0,00	40,12	310,80
10	MB7	51172400	SEPARACION 200 MG TABS O/20 TRAMETINA	SEPARACION	0,00	0,00	0,00	80,83	808,30
1	MB7	51142100	ULTIMA BENGUE OEL 88 OR LIOGAMAMEN	ULTIMA	0,00	0,00	0,00	00,40	00,40
10	MB7	51142100	TRISECOCS COMF O/10 O/10 BIOLOPENADO	TRISECOCS	0,00	0,00	0,00	00,00	000,00
7	MB7	51141900	PAROXETINA 30 MG (O/10 O/10)	PAROXETINA	0,00	0,00	0,00	18,70	100,00
4	MB7	51142100	ULTIMA BENGUE OEL 88 OR LIOGAMAMEN	ULTIMA	0,00	0,00	0,00	88,10	114,30
21	MB7	51142100	AFLIND TABS O/10 BURGONENO 4000 MG	AFLIND	0,00	0,00	0,00	10,80	306,00
40	MB7	51142121	VOLUBAC OEL 500 (30 O/10) ODRALIS	VOLUBAC	0,00	0,00	0,00	20,17	878,10
10	MB7	51101800	AMC SOL INY O/1 500 MG	AMC	0,00	0,00	0,00	18,10	843,00
5	MB7	51101817	LIJOSOL 5 MG TABS O/20 ACCO FOLIOO	LIJOSOL	0,00	0,00	0,00	6,80	88,80
1	MB7	51120000	MANZANILL DUC IAB O/20 27,5/226 MG	MANZANILLA	0,00	0,00	0,00	83,00	83,00
7	MB7	51142100	AUTUNAZEN TAB O/20 10 LEVETIRACETAM	AUTUNAZEN	0,00	0,00	0,00	128,00	280,00
7	MB7	51181500	UNAMEL 500 MG TABS O/20 METFORMINA	UNAMEL	0,00	0,00	0,00	20,00	100,00
6	MB7	51172400	ALUBAN 50 MG TABS O/10 LUBARTAN MALUM	ALUBAN	0,00	0,00	0,00	92,50	890,90





# SISTEMA MUNICIPAL DIF CHAPA DE MOTA 2022 - 2024



CHAPA DE MOTA  
DE MUNICIPAL 2022-2024  
EN FAMILIA  
EL PROGRESO CONTINUA

PbRM 01d

**NOMBRE DEL INDICADOR: PORCENTAJE DE CONSULTAS MEDICAS OTORGADAS EN CONSULTORIOS FIJOS.**



El presente informe muestra el resultado de la evaluación de los servicios de salud otorgados en los consultorios fijos de la zona de salud de Chapa de Mota, durante el periodo comprendido entre el mes de enero del 2022 hasta el mes de diciembre del 2023. Este informe es el resultado de la aplicación de la metodología de evaluación de los servicios de salud, la cual se basa en la observación directa de los servicios de salud, la revisión de los registros de los servicios de salud y la aplicación de cuestionarios a los usuarios de los servicios de salud.

El presente informe muestra el resultado de la evaluación de los servicios de salud otorgados en los consultorios fijos de la zona de salud de Chapa de Mota, durante el periodo comprendido entre el mes de enero del 2022 hasta el mes de diciembre del 2023. Este informe es el resultado de la aplicación de la metodología de evaluación de los servicios de salud, la cual se basa en la observación directa de los servicios de salud, la revisión de los registros de los servicios de salud y la aplicación de cuestionarios a los usuarios de los servicios de salud.

Indicador	Objetivo	Valor Objetivo	Valor Real	Porcentaje
Porcentaje de consultas médicas otorgadas en consultorios fijos	Al menos el 80%	80%	85%	106.25%


El presente informe muestra el resultado de la evaluación de los servicios de salud otorgados en los consultorios fijos de la zona de salud de Chapa de Mota, durante el periodo comprendido entre el mes de enero del 2022 hasta el mes de diciembre del 2023. Este informe es el resultado de la aplicación de la metodología de evaluación de los servicios de salud, la cual se basa en la observación directa de los servicios de salud, la revisión de los registros de los servicios de salud y la aplicación de cuestionarios a los usuarios de los servicios de salud.

El presente informe muestra el resultado de la evaluación de los servicios de salud otorgados en los consultorios fijos de la zona de salud de Chapa de Mota, durante el periodo comprendido entre el mes de enero del 2022 hasta el mes de diciembre del 2023. Este informe es el resultado de la aplicación de la metodología de evaluación de los servicios de salud, la cual se basa en la observación directa de los servicios de salud, la revisión de los registros de los servicios de salud y la aplicación de cuestionarios a los usuarios de los servicios de salud.

*[Handwritten signature]*



*[Handwritten signature]*





# SISTEMA MUNICIPAL DIF CHAPA DE MOTA 2022 - 2024



CHAPA DE MOTA  
DIF MUNICIPAL 2022 - 2024  
EN FAMILIA  
EL PROGRESO CONTINUA

ATENTAMENTE



C.D. MAYRA FABIOLA ARCE GARCÍA

ODONTOLOGO DEL SISTEMA MUNICIPAL DIF CHAPA DE MOTA

CHAPA DE MOTA

EN FAMILIA  
EL PROGRESO CONTINUA



PBRM-08b FICHA TECNICA DE SEGUIMIENTO DE INDICADORES 2023  
DE GESTION O ESTRATEGICOS



PILAR/ EJE TRANSVERSAL  
TEMA DE DESARROLLO  
PROGRAMA PRESUPUESTARIO  
PROYECTO  
OBJETIVO DEL PROGRAMA PRESUPUESTARIO  
DEPENDENCIA GENERAL  
DEPENDENCIA AUXILIAR

Pilar 1: Social  
Alimentación y nutrición para las familias.  
02050603 Alimentación para la población infantil  
020506030101 Desayuno escolar  
Engloba las acciones encaminadas a disminuir la desnutrición, el sobrepeso y la obesidad en la población preescolar en zonas  
E00 Area de operación  
311 Area de servicios nutricionales

ESTRUCTURA DEL INDICADOR

NOMBRE DEL INDICADOR Tasa de variación en el número de niños en condiciones de desnutrición.  
FORMULA DE CALCULO  $((\text{Niños en condiciones de desnutrición en el año actual} / \text{Niños en condiciones de desnutrición en el año anterior}) - 1) * 100$   
INTERPRETACION Las personas que se encuentran en situación de marginación sean beneficiadas en proyectos que mejoren su calidad de vida.  
DIMENSION QUE ATIENDE Eficacia  
DESCRIPCION DEL FACTOR DE COMPARACION Se compara con el año anterior. FRECUENCIA DE MEDICION: Anual  
AMBITO GEOGRAFICO Municipal  
COBERTURA Municipal  
LINEA BASE Verificar los registros de marginación.

COMPORTAMIENTO DE LAS VARIABLES DURANTE EL SEGUNDO TRIMESTRE

VARIABLE	UNIDAD DE MEDIDA	OPERACIÓN	META ANUAL	AVANCE TRIMESTRAL				AVANCE ACUMULADO			
				PROG.	%	ALCAN.	%	PROG.	%	ALCAN.	%
Niños en condiciones de desnutrición en el año actual	Niño	Sumable	2,098	0	0%	0	0%	0	0%	0	0%
Niños en condiciones de desnutrición en el año anterior	Niño	Constante	1,614	0	0%	0	0%	0	0%	0	0%

COMPORTAMIENTO DEL INDICADOR

DESCRIPCION DE LA META ANUAL

META ANUAL	SEGUNDO TRIMESTRE				SEGUNDO TRIMESTRE			
	AVANCE TRIMESTRAL				AVANCE ACUMULADO			
	PROG.	ALCAN.	EF%	SEMAFORO	PROG.	ALCAN.	EF%	SEMAFORO
2,098	0	0	100%	Verde	0	0	100%	Verde

DESCRIPCION DE RESULTADOS Y JUSTIFICACION EN CASO DE VARIACION SUPERIOR A + - 10POR CIENTO RESPECTO A LO PROGRAMADO

No hubo variación ya que se programó correctamente

EVALUACION DEL INDICADOR

Se cumplió con la meta establecida

DEPENDENCIA GENERAL O AUXILIAR: 311 Área Servicios nutricionales

Elaboró

C. PERLA RUIZ MONROY



Vo. Bo.

T.S.U. ESTEFANY AGUILAR BARRIOS





PbRM-08b FICHA TECNICA DE SEGUIMIENTO DE INDICADORES 2023  
DE GESTION O ESTRATEGICOS



PILAR/ EJE TRANSVERSAL: Pilar 1: Social  
 TEMA DE DESARROLLO: Alimentación y nutrición para las familias.  
 PROGRAMA PRESUPUESTARIO: 02050603 Alimentación para la población infantil  
 PROYECTO: 020506030101 Desayuno escolar  
 OBJETIVO DEL PROGRAMA PRESUPUESTARIO: Engloba las acciones encaminadas a disminuir la desnutrición, el sobrepeso y la obesidad en la población preescolar en zonas  
 DEPENDENCIA GENERAL: EDO Area de operación  
 DEPENDENCIA AUXILIAR: 311 Area de servicios nutricionales

ESTRUCTURA DEL INDICADOR

NOMBRE DEL INDICADOR: Porcentaje de población infantil beneficiada con programas alimentarios.  
 FORMULA DE CALCULO: (Población infantil beneficiada con programas alimentarios/Total de la población infantil municipal) \*100  
 INTERPRETACION: Personas que seran beneficiados en algun proyectos que mejore su calidad de vida  
 DIMENSION QUE ATIENDE: Eficiencia  
 FRECUENCIA DE MEDICION: Anual  
 DESCRIPCION DEL FACTOR DE COMPARACION: Verificar los grupos de marginacion atendidos en el año anterior  
 AMBITO GEOGRAFICO: Municipal  
 COBERTURA: Municipal  
 LINEA BASE: Verificar los registros en excel de los proyectos comunitarios

COMPORTAMIENTO DE LAS VARIABLES DURANTE EL SEGUNDO TRIMESTRE

VARIABLE	UNIDAD DE MEDIDA	OPERACIÓN	META ANUAL	AVANCE TRIMESTRAL				AVANCE ACUMULADO			
				PROG.	%	ALCAN.	%	PROG.	%	ALCAN.	%
Población infantil beneficiada con programas alimentarios	Población	Sumable	2,098	0	0%	0	0%	0	0%	0	0%
Total de la población infantil municipal	Población	Constante	2,364	0	0%	0	0%	0	0%	0	0%

COMPORTAMIENTO DEL INDICADOR

DESCRIPCION DE LA META ANUAL

META ANUAL	SEGUNDO TRIMESTRE							
	AVANCE TRIMESTRAL				AVANCE ACUMULADO			
	PROG.	ALCAN.	EF%	SEMAFORO	PROG.	ALCAN.	EF%	SEMAFORO
2,098	0	0	100%	Verde	0	0	100%	Verde

DESCRIPCION DE RESULTADOS Y JUSTIFICACION EN CASO DE VARIACION SUPERIOR A +- 10POR CIENTO RESPECTO A LO PROGRAMADO

No hubo variación ya que se programo correctamente

EVALUACION DEL INDICADOR

Se cumplió con la meta establecida

DEPENDENCIA GENERAL O AUXILIAR: 311 Área Servicios nutricionales

Elaboró

C. PERLA RUIZ MONROY



Vo. Bo.

T.S.U ESTEFANY AGUILAR BARRIOS





PBRM-08b FICHA TECNICA DE SEGUIMIENTO DE INDICADORES 2023  
DE GESTION O ESTRATEGICOS



PILAR/ EJE TRANSVERSAL: Pilar 1: Social  
 TEMA DE DESARROLLO: Alimentación y nutrición para las familias.  
 PROGRAMA PRESUPUESTARIO: 02050603 Alimentación para la población infantil  
 PROYECTO: 020506030101 Desayuno escolar  
 OBJETIVO DEL PROGRAMA PRESUPUESTARIO: Engloba las acciones encaminadas a disminuir la desnutrición, el sobrepeso y la obesidad en la población preescolar en zonas  
 DEPENDENCIA GENERAL: E00 Área de operación  
 DEPENDENCIA AUXILIAR: 311 Área de servicios nutricionales

ESTRUCTURA DEL INDICADOR

NOMBRE DEL INDICADOR: Porcentaje de desayunos escolares entregados a la población infantil del municipio.  
 FORMULA DE CALCULO: (Desayunos escolares entregados a la población infantil del municipio/Desayunos escolares programados a entregar) \*100  
 INTERPRETACION: Promover acciones que promuevan gestiones a la comunidad  
 DIMENSION QUE ATIENDE: Eficiencia FRECUENCIA DE MEDICION: Trimestral  
 DESCRIPCION DEL FACTOR DE COMPARACION: Todas las localidades  
 AMBITO GEOGRAFICO: Municipal  
 COBERTURA: Municipal  
 LINEA BASE: Registro de las gestiones

COMPORTAMIENTO DE LAS VARIABLES DURANTE EL SEGUNDO TRIMESTRE

VARIABLE	UNIDAD DE MEDIDA	OPERACIÓN	META ANUAL	AVANCE TRIMESTRAL				AVANCE ACUMULADO			
				PROG.	%	ALCAN.	%	PROG.	%	ALCAN.	%
Desayunos escolares entregados a la población infantil del municipio	Desayuno	Constante	322,800	80,700	25%	80,700	25%	172,698	54%	172,698	54%
Desayunos escolares programados a entregar	Desayuno	Sumable	398,620	92,312	23%	92,312	23%	205,604	52%	205,604	52%

COMPORTAMIENTO DEL INDICADOR

DESCRIPCION DE LA META ANUAL

META ANUAL	SEGUNDO TRIMESTRE							
	AVANCE TRIMESTRAL				AVANCE ACUMULADO			
	PROG.	ALCAN.	EF%	SEMAFORO	PROG.	ALCAN.	EF%	SEMAFORO
398,620	92,312	92,312	100%	Verde	205,604	205,604	100%	Verde

DESCRIPCION DE RESULTADOS Y JUSTIFICACION EN CASO DE VARIACION SUPERIOR A + 10POR CIENTO RESPECTO A LO PROGRAMADO

No hubo variación ya que se programo correctamente

EVALUACION DEL INDICADOR

Se cumplió con la meta establecida

DEPENDENCIA GENERAL O AUXILIAR: 311 Área Servicios nutricionales

Elaboró

C. PERLA RUIZ MONROY



Vo. Bo.

T.S.U ESTEFANY AGUILAR BARRIOS







PBRM-08b FICHA TECNICA DE SEGUIMIENTO DE INDICADORES 2023  
DE GESTION O ESTRATEGICOS



PILAR/ EJE TRANSVERSAL: Pilar 1: Social  
 TEMA DE DESARROLLO: Alimentación y nutrición para las familias.  
 PROGRAMA PRESUPUESTARIO: 02050603 Alimentación para la población Infantil  
 PROYECTO: 020506030101 Desayuno escolar  
 OBJETIVO DEL PROGRAMA PRESUPUESTARIO: Engloba las acciones encaminadas a disminuir la desnutrición, el sobrepeso y la obesidad en la población preescolar en zonas  
 DEPENDENCIA GENERAL: E00 Área de operación  
 DEPENDENCIA AUXILIAR: 311 Área de servicios nutricionales

ESTRUCTURA DEL INDICADOR

NOMBRE DEL INDICADOR: Porcentaje de escuelas beneficiarias con desayunos escolares.  
 FORMULA DE CALCULO: (Escuelas beneficiarias del municipio con el programa de desayunos escolares/Total de escuelas de nivel escolar y preescolar del municipio)  
 INTERPRETACION: Las atenciones a los ciudadanos permitirán ayudar a la población de acuerdo con los programas  
 DIMENSION QUE ATIENDE: Eficiencia FRECUENCIA DE MEDICION: Semestral  
 DESCRIPCION DEL FACTOR DE COMPARACION: Todas las localidades marginadas  
 AMBITO GEOGRAFICO: Municipal  
 COBERTURA: Municipal  
 LINEA BASE: Verificación de las solicitudes en los programas sociales.

COMPORTAMIENTO DE LAS VARIABLES DURANTE EL SEGUNDO TRIMESTRE

VARIABLE	UNIDAD DE MEDIDA	OPERACIÓN	META ANUAL	AVANCE TRIMESTRAL				AVANCE ACUMULADO			
				PROG.	%	ALCAN.	%	PROG.	%	ALCAN.	%
Escuelas beneficiarias del municipio con el programa de desayunos escolares	Escuela	Sumable	76	76	50%	76	50%	76	50%	76	50%
Total de escuelas de nivel escolar y preescolar del municipio	Escuela	Constante	5	5	50%	5	5%	5	50%	5	50%

COMPORTAMIENTO DEL INDICADOR

DESCRIPCION DE LA META ANUAL

SEGUNDO TRIMESTRE								
META ANUAL	AVANCE TRIMESTRAL				AVANCE ACUMULADO			
	PROG.	ALCAN.	EF%	SEMAFORO	PROG.	ALCAN.	EF%	SEMAFORO
76	76	76	100%	Verde	76	76	100%	Verde

DESCRIPCION DE RESULTADOS Y JUSTIFICACION EN CASO DE VARIACION SUPERIOR A +- 10POR CIENTO RESPECTO A LO PROGRAMADO

No hubo variación ya que se programo correctamente

EVALUACION DEL INDICADOR

Se cumplió con la meta establecida

DEPENDENCIA GENERAL O AUXILIAR: 311 Área Servicios nutricionales

Elaboró

C. PERLA RUIZ MONROY



Vo. Bo.

T.S.U ESTERANY AGUILAR





PbRM-08b FICHA TECNICA DE SEGUIMIENTO DE INDICADORES 2023  
DE GESTION O ESTRATEGICOS



PILAR/ EJE TRANSVERSAL: Pilar 1: Social  
 TEMA DE DESARROLLO: Alimentación y nutrición para las familias.  
 PROGRAMA PRESUPUESTARIO: 02050603 Alimentación para la población infantil  
 PROYECTO: 020506030101 Desayuno escolar  
 OBJETIVO DEL PROGRAMA PRESUPUESTARIO: Engloba las acciones encaminadas a disminuir la desnutrición, el sobrepeso y la obesidad en la población preescolar en zonas  
 DEPENDENCIA GENERAL: E00 Area de operación  
 DEPENDENCIA AUXILIAR: 311 Area de servicios nutricionales

ESTRUCTURA DEL INDICADOR

NOMBRE DEL INDICADOR: Porcentaje de inspecciones físicas de la entrega de los desayunos escolares.  
 FORMULA DE CALCULO: (Inspecciones físicas de la entrega de los desayunos escolares realizadas/Inspecciones físicas de la entrega de los desayunos escolares progr se verifica que las reglas que marcan el programa se cumplan correctamente a beneficio de los beneficiados.  
 INTERPRETACION: Eficacia  
 DIMENSION QUE ATIENDE: FRECUENCIA DE MEDICION: Trimestral  
 DESCRIPCION DEL FACTOR DE COMPARACION: superviciones de verificación del año anterior  
 AMBITO GEOGRAFICO: Municipal  
 COBERTURA: Municipal  
 LINEA BASE: Inspecciones de cumplimiento de las reglas de operación

COMPORTAMIENTO DE LAS VARIABLES DURANTE EL SEGUNDO TRIMESTRE

VARIABLE	UNIDAD DE MEDIDA	OPERACIÓN	META ANUAL	AVANCE TRIMESTRAL				AVANCE ACUMULADO			
				PROG.	%	ALCAN.	%	PROG.	%	ALCAN.	%
Inspecciones físicas de la entrega de los desayunos escolares realizadas	Inspección	Constante	25	6	24%	6	24%	13	52%	13	52%
Inspecciones físicas de la entrega de los desayunos escolares programadas	Inspección	Sumable	25	6	24%	6	24%	13	52%	13	52%

COMPORTAMIENTO DEL INDICADOR

DESCRIPCION DE LA META ANUAL

META ANUAL	SEGUNDO TRIMESTRE				SEGUNDO TRIMESTRE			
	AVANCE TRIMESTRAL		SEMAFORO		AVANCE ACUMULADO		SEMAFORO	
	PROG.	ALCAN.	EF%		PROG.	ALCAN.	EF%	
25	6	6	100%	Verde	13	13	100%	Verde

DESCRIPCION DE RESULTADOS Y JUSTIFICACION EN CASO DE VARIACION SUPERIOR A +- 10POR CIENTO RESPECTO A LO PROGRAMADO

No hubo variación ya que se programo correctamente

EVALUACION DEL INDICADOR

Se cumplió con la meta establecida

DEPENDENCIA GENERAL O AUXILIAR: 311 Área Servicios nutricionales

Elaboró

C. PERLA RUIZ MONROY



Vo. Bo.

T.S.U ESTEFANY AGUILAR BARRIOS





# SISTEMA MUNICIPAL DIF CHAPA DE MOTA 2022 - 2024



CHAPA DE MOTA  
DIF MUNICIPAL 2022 - 2024  
EN FAMILIA  
EL PROGRESO CONTINÚA

"2023. AÑO DEL SEPTUAGÉSIMO ANIVERSARIO DEL RECONOCIMIENTO DEL DERECHO AL VOTO DE LAS MUJERES EN MÉXICO".

PROGRAMA PRESUPUESTARIO: 02050603 Alimentación para la población Infantil

PROYECTO: 020506030101-Desayunos escolares

PbRM-01d FIN

NOMBRE DEL INDICADOR: Tasa de variación en el número de niños en condiciones de desnutrición.

PLAN DE MONITORIO DEL PROGRAMA PRESUPUESTARIO DE DERECHO DE INICIACIONES DE TRATAMIENTO O DE RESERVA DE...



FORMULA DE CALCULO:  $(\frac{A - B}{A} \times 100)$

INDICADOR	UNIDAD DE MEDIDA	TIPO DE UNIDAD	VALOR	VALOR	VALOR	VALOR	VALOR
Tasa de variación en el número de niños en condiciones de desnutrición	%						

Elaborado en: Chapa de Mota, Chiapas, a los días 15 de mayo de 2023.

Elaborado por: G. María Rosa Méndez

Revisado por: T. B. L. Gómez

**CHAPA DE MOTA**  
DIF MUNICIPAL 2022 - 2024

Nota: Esta actividad es anual.

**EN FAMILIA**  
**EL PROGRESO CONTINÚA**





# SISTEMA MUNICIPAL DIF CHAPA DE MOTA 2022 - 2024




PROGRAMA PRESUPUESTARIO: 02050603 Alimentación para la población Infantil

PROYECTO: 020506030101 Desayunos escolares.

PbRM-01d COMPONENTE

NOMBRE DEL INDICADOR: Porcentaje de desayunos escolares entregados a la población infantil de municipio

EVIDENCIA:



**SISTEMA MUNICIPAL DIF DE CHAPA DE MOTA**

Recibo del Sistema Municipal DIF de Chapa de Mota, Estado de México, la cantidad de **496** desayunos, entre los cuales beneficiarán **93** niños de la escuela **UONA VICARIO** Clave de Centro de Trabajo **DPR3391P** de la comunidad de **XHORE** Fecha de entrega **16-06-23** **16** días hábiles del mes de **JUNIO**

Descripción del Producto	CAJAS		PIEZAS
	GEREAL	FRUTA	
LECHE NATURAL			10
AVENA, UVAPASA Y HISA	93	93	MIX UVAPASA ARANDANO Y CACAHUATE
MERLUZA DE FRÍO Y AVENA	93	93	BARRA MANZANA CON CACAHUATE
AVENA, UVAPASA Y NARANJILLA	93	93	MIX UVAPASA MANZANA Y CACAHUATE
MOLIJALAS DE TRIGO Y AMARANTO	124	124	BARRA MANZANA CON CACAHUATE Y JERESA
AVENA, UVAPASA Y MORA	93	93	MIX UVAPASA MANZANA ARANDANO CHABAGA
<b>TOTAL</b>	<b>496</b>	<b>496</b>	

Importe que se Adeuda \$

Nombre y Firma: \_\_\_\_\_ Nombre y Firma: \_\_\_\_\_  
Va. Bo. Presidente o Director(a) DIF: \_\_\_\_\_ Director(a) del Centro de Trabajo: \_\_\_\_\_

**EN FAMILIA  
EL PROGRESO CONTINÚA**




# SISTEMA MUNICIPAL DIF CHAPA DE MOTA 2022 - 2024



PbRM-01d ACTIVIDAD

NOMBRE DEL INDICADOR: Porcentaje de escuelas beneficiadas con desayunos escolares.

EVIDENCIA:



LOCALIDAD	NOMBRE DE LA ESCUELA	Turnos	C.C.I	Asignación
BARRIO XHONE	LEONAVICANICA	Matutino	15DPR3301PR	6
BARAJAS	GREGORIO TORRES QUINTER	Matutino	15KJN0106L	6
CABECERA MUNICIPAL	DR. GUSTAVO BAZPRADA	Matutino	15EJN1524Z	6
CABECERA MUNICIPAL	DR. GUSTAVO BAZPRADA	Matutino	15EPR01391B	6
CADENQUI	ING. RODOLFO NERI VELA	Matutino	15EJN2426Z	16
CADENQUI	MIGUEL HIDALGO Y COSTIL	Matutino	15EPR0142W	57
COAMATE	LIC. ADOLFO LOPEZ MATEO	Matutino	15EPR1564N	10
DAMATE	MARIA ELENA ROSALES VAR	Matutino	15KJN1401U	7
DONGU	MIGUEL HIDALGO	Matutino	15DCE0004P	57
DONGU	INETA HUALCOYOTL	Matutino	15DCE0007M	57
DONGU	NIÑOS HEROES	Matutino	15DCE00291Z	57
DONGU	BENITO JUAREZ GARCIA	Matutino	15DPR00731P	57
DONGU	IGNACIO ZARAGOZA	Matutino	15DPR20740A	57
DONGU	IGNACIO ZARAGOZA	Vespertino	15DPR29000H	57
DONGU	JOSE VASCONCELOS	Matutino	15EJN2352K	57
DONGU	LIC. MONICA FERRELLINIERE	Matutino	15EPR2314G	57
EJIDO DE BARAJAS	JUAN BAUTISTA GOMAR	Matutino	15EJN1323J	57
EJIDO DE BARAJAS	JOSE MAL VELAZO	Matutino	15EPR2337E	57
EJIDO SAN FELIPE COAM	GORDIAN NINDE PATRU	Matutino	15DCE0002V	57
EJIDO SAN FELIPE COAM	JOSE MANUEL HON	Matutino	15EJN2424A	57
EJIDO SAN FELIPE COAM	EMILIANO PATA	Matutino	15EPR2338N	57
EL CHABACANO	BENITO JUAREZ	Matutino	15KJN0025A	3
EL SALTO	MIGUEL HIDALGO	Matutino	15KJN0672F	2
EL SALTO	POETA HERIBERTO ENRIQUE	Matutino	15KPR0194M	11
EL SALTO	EL SALTO	Matutino	15KTV0259E	1
LA CONCEPCION	FRANCISCO GONZALEZ BOC	Matutino	15EJN2315U	7
LA CONCEPCION	REFORMA AGRARIA	Matutino	15EPR2568N	17
LA ESPERANZA	MARTIN LUIS GUZMAN	Matutino	15DJN0792I	7
LA ESPERANZA	JAIME TORRES BODET	Matutino	15DPR2882E	47
LA ESPERANZA	OCTAVIO PAZ	Matutino	15EJN3114D	6
LA LADERA	REVOLUCION	Vespertino	15DPR2848Y	66
LA LADERA	ALFREDO NOBEL	Matutino	15EJN0662O	18
LA LOMA	30 DE ABRIL	Matutino	15KJN0005N	8
LA LOMA	NIÑOS HEROES	Matutino	15KPR0252M	9
LA PALMA	SOR JUANA INES DE LA CRU	Matutino	15DJN2230O	19
LA SOLEDAD	OCTAVIO PAZ	Matutino	15DJN1939S	25
LA SOLEDAD	PRIM SOR JUANA INES DE L	Matutino	15EPR2743C	49
LAS ANIMAS	PRIM MIGUEL HIDALGO Y C	Matutino	15EPR1751E	29
LAS ANIMAS	CALPULLI	Matutino	15KJN0343N	7
LAS ANIMAS	FERNANDO MONTES DE OC	Matutino	15KTV0196J	8
MACAVACA	JOSE VASCONCELOS	Matutino	15DJN1621W	17
MACAVACA	VALENTIN GOMEZ FARIAS	Matutino	15DPR2085J	14
MEFI	JUAN ESCUTIA	Matutino	15KJN0486K	11
QUINTE	LIC. ADOLFO LOPEZ MATEO	Matutino	15EJN1342K	19
QUINTE	ADOLFO LOPEZ MATEOS	Matutino	15EPR0795V	31





pbRM-08b FICHA TECNICA DE SEGUIMIENTO DE INDICADORES 2023  
DE GESTION O ESTRATEGICOS



PILAR/ EJE TRANSVERSAL: Pilar 1: Social  
 TEMA DE DESARROLLO: Alimentación y nutrición para las familias.  
 PROGRAMA PRESUPUESTARIO: 02050603 Alimentación para la población infantil  
 PROYECTO: 020506030102 Desayuno escolar comunitario  
 OBJETIVO DEL PROGRAMA PRESUPUESTARIO: Engloba las acciones encaminadas a disminuir la desnutrición, el sobrepeso y la obesidad en la población preescolar en zonas  
 DEPENDENCIA GENERAL: E00 Area de operación  
 DEPENDENCIA AUXILIAR: 311 Area de servicios nutricionales

ESTRUCTURA DEL INDICADOR

NOMBRE DEL INDICADOR: Tasa de variación en el número de niños en condiciones de desnutrición.  
 FORMULA DE CALCULO:  $((\text{Niños en condiciones de desnutrición en el año actual} / \text{Niños en condiciones de desnutrición en el año anterior}) - 1) * 100$   
 INTERPRETACION: Las personas que se encuentran en situación de marginación sean beneficiadas en proyectos que mejoren su calidad de vida.  
 DIMENSION QUE ATIENDE: Eficacia  
 DESCRIPCION DEL FACTOR DE COMPARACION: Se compara con el año anterior.  
 AMBITO GEOGRAFICO: Municipal  
 COBERTURA: Municipal  
 LINEA BASE: Verificar los registros de marginación.  
 FRECUENCIA DE MEDICION: Anual

COMPORTAMIENTO DE LAS VARIABLES DURANTE EL SEGUNDO TRIMESTRE

VARIABLE	UNIDAD DE MEDIDA	OPERACIÓN	META ANUAL	AVANCE TRIMESTRAL				AVANCE ACUMULADO			
				PROG.	%	ALCAN.	%	PROG.	%	ALCAN.	%
Niños en condiciones de desnutrición en el año actual	Niño	Sumable	266	0	0%	0	0%	0	0%	0	0%
Niños en condiciones de desnutrición en el año anterior	Niño	Constante	277	0	0%	0	0%	0	0%	0	0%

COMPORTAMIENTO DEL INDICADOR

DESCRIPCION DE LA META ANUAL

META ANUAL	SEGUNDO TRIMESTRE							
	AVANCE TRIMESTRAL				AVANCE ACUMULADO			
	PROG.	ALCAN.	EF%	SEMAFORO	PROG.	ALCAN.	EF%	SEMAFORO
266	0	0	100%	Verde	0	0	100%	Verde

DESCRIPCION DE RESULTADOS Y JUSTIFICACION EN CASO DE VARIACION SUPERIOR A + 10POR CIENTO RESPECTO A LO PROGRAMADO

No hubo variación ya que se programó correctamente

EVALUACION DEL INDICADOR

Se cumplió con la meta establecida

DEPENDENCIA GENERAL O AUXILIAR: 311 Área Servicios nutricionales

Elaboró

C. PERLA RUIZ MONROY



Vo. Bo.

T.S.U ESTEFANY AGUILAR BARRIOS







PBRM-08b FICHA TECNICA DE SEGUIMIENTO DE INDICADORES 2023  
DE GESTION O ESTRATEGICOS



PILAR/ EJE TRANSVERSAL: Pilar 1: Social  
 TEMA DE DESARROLLO: Alimentación y nutrición para las familias.  
 PROGRAMA PRESUPUESTARIO: 02050603 Alimentación para la población infantil  
 PROYECTO: 020506030102 Desayuno escolar comunitario  
 OBJETIVO DEL PROGRAMA PRESUPUESTARIO: Engloba las acciones encaminadas a disminuir la desnutrición, el sobrepeso y la obesidad en la población preescolar en zonas  
 DEPENDENCIA GENERAL: E00 Area de operación  
 DEPENDENCIA AUXILIAR: 311 Area de servicios nutricionales

ESTRUCTURA DEL INDICADOR

NOMBRE DEL INDICADOR: Porcentaje de población infantil beneficiada con programas alimentarios.  
 FORMULA DE CALCULO: (Población infantil beneficiada con programas alimentarios/Total de la población infantil municipal) \*100  
 INTERPRETACION: Personas que seran beneficiados en algun proyectos que mejore su calidad de vida  
 DIMENSION QUE ATIENDE: Eficiencia FRECUENCIA DE MEDICION: Anual  
 DESCRIPCION DEL FACTOR DE COMPARACION: Verificar los grupos de marginacion atendidos en el año anterior  
 AMBITO GEOGRAFICO: Municipal  
 COBERTURA: Municipal  
 LINEA BASE: Verificar los registros en excel de los proyectos comunitarios

COMPORTAMIENTO DE LAS VARIABLES DURANTE EL SEGUNDO TRIMESTRE

VARIABLE	UNIDAD DE MEDIDA	OPERACIÓN	META ANUAL	AVANCE TRIMESTRAL				AVANCE ACUMULADO			
				PROG.	%	ALCAN.	%	PROG.	%	ALCAN.	%
Población infantil beneficiada con programas alimentarios	Población	Sumable	266	0	0%	0	0%	0	0%	0	0%
Total de la población infantil municipal	Población	Constante	2,364	0	0%	0	0%	0	0%	0	0%

COMPORTAMIENTO DEL INDICADOR

DESCRIPCION DE LA META ANUAL

META ANUAL	SEGUNDO TRIMESTRE							
	AVANCE TRIMESTRAL				AVANCE ACUMULADO			
	PROG.	ALCAN.	EF%	SEMAFORO	PROG.	ALCAN.	EF%	SEMAFORO
266	0	0	100%	Verde	0	0	100%	Verde

DESCRIPCION DE RESULTADOS Y JUSTIFICACION EN CASO DE VARIACION SUPERIOR A + 10POR CIENTO RESPECTO A LO PROGRAMADO

No hubo variación ya que se programo correctamente

EVALUACION DEL INDICADOR

Se cumplió con la meta establecida

DEPENDENCIA GENERAL O AUXILIAR: 311 Área Servicios nutricionales

Elaboró

C. PERLA RUIZ MONROY



Vo. Bo.

T.S.U ESTEFANY AGUILAR BARRIDOS





PbRM-08b FICHA TÉCNICA DE SEGUIMIENTO DE INDICADORES 2023  
DE GESTIÓN O ESTRATÉGICOS



PILAR/ EJE TRANSVERSAL: Pilar 1: Social  
 TEMA DE DESARROLLO: Alimentación y nutrición para las familias.  
 PROGRAMA PRESUPUESTARIO: 02050603 Alimentación para la población infantil  
 PROYECTO: 020506030102 Desayuno escolar comunitario  
 OBJETIVO DEL PROGRAMA PRESUPUESTARIO: Engloba las acciones encaminadas a disminuir la desnutrición, el sobrepeso y la obesidad en la población preescolar en zonas  
 DEPENDENCIA GENERAL: E00 Área de operación  
 DEPENDENCIA AUXILIAR: 311 Área de servicios nutricionales

ESTRUCTURA DEL INDICADOR

NOMBRE DEL INDICADOR: Porcentaje de raciones alimentarias entregadas  
 FORMULA DE CALCULO:  $(\text{Raciones alimentarias entregadas} / \text{Raciones alimentarias programadas a entregar}) \cdot 100$   
 INTERPRETACION: Promover la entrega de raciones alimentarias a localidades marginadas  
 DIMENSION QUE ATIENDE: Eficacia Frecuencia de Medición: Trimestral  
 DESCRIPCION DEL FACTOR DE COMPARACION: Todas las localidades  
 AMBITO GEOGRAFICO: Municipal  
 COBERTURA: Municipal  
 LINEA BASE: Registros

COMPORTAMIENTO DE LAS VARIABLES DURANTE EL SEGUNDO TRIMESTRE

VARIABLE	UNIDAD DE MEDIDA	OPERACIÓN	META ANUAL	AVANCE TRIMESTRAL				AVANCE ACUMULADO			
				PROG.	%	ALCAN.	%	PROG.	%	ALCAN.	%
Raciones alimentarias entregadas	Ración	Variable	264	66	25%	66	25%	132	50%	132	50%
Raciones alimentarias programadas a entregar	Ración	Constante	266	67	25%	67	25%	134	50%	134	50%

COMPORTAMIENTO DEL INDICADOR

DESCRIPCION DE LA META ANUAL

META ANUAL	SEGUNDO TRIMESTRE				SEGUNDO TRIMESTRE			
	AVANCE TRIMESTRAL		SEMAFORO		AVANCE ACUMULADO		SEMAFORO	
	PROG.	ALCAN.	EF%		PROG.	ALCAN.	EF%	
266	67	67	100%	Verde	134	134	100%	Verde

DESCRIPCION DE RESULTADOS Y JUSTIFICACION EN CASO DE VARIACION SUPERIOR A +/- 10POR CIENTO RESPECTO A LO PROGRAMADO

No hubo variación ya que se programo correctamente

EVALUACION DEL INDICADOR

Se cumplió con la meta establecida

DEPENDENCIA GENERAL O AUXILIAR: 311 Área Servicios nutricionales

Elaboró

C. PERLA RUIZ MONROY

Vo. Bo.

T.S.U ESTEFANY AGUILAR





PBRM-08b FICHA TECNICA DE SEGUIMIENTO DE INDICADORES 2023  
DE GESTION O ESTRATEGICOS



PILAR/ EJE TRANSVERSAL  
TEMA DE DESARROLLO  
PROGRAMA PRESUPUESTARIO  
PROYECTO  
OBJETIVO DEL PROGRAMA PRESUPUESTARIO  
DEPENDENCIA GENERAL  
DEPENDENCIA AUXILIAR

Pilar 1: Social  
Alimentación y nutrición para las familias.  
02050603 Alimentación para la población infantil  
020506030102 Desayuno escolar comunitario  
Engloba las acciones encaminadas a disminuir la desnutrición, el sobrepeso y la obesidad en la población preescolar en zonas  
E00 Area de operación  
311 Area de servicios nutricionales

ESTRUCTURA DEL INDICADOR

NOMBRE DEL INDICADOR: Porcentaje de acciones de orientación y educación alimentaria realizadas  
FORMULA DE CALCULO: (Acciones de orientación y educación alimentaria efectuadas/Acciones de orientación y educación alimentaria a efectuar)-1) \*100  
INTERPRETACION: Las acciones que se efectuan para que la población tenga una orientación alimentaria  
DIMENSION QUE ATIENDE: Eficacia Frecuencia de Medición: Trimestral  
DESCRIPCION DEL FACTOR DE COMPARACION: \$0.00  
AMBITO GEOGRAFICO: Todas las comunidades marginadas  
COBERTURA: Municipal  
LINEA BASE: Registros en excel

COMPORTAMIENTO DE LAS VARIABLES DURANTE EL SEGUNDO TRIMESTRE

VARIABLE	UNIDAD DE MEDIDA	OPERACIÓN	META ANUAL	AVANCE TRIMESTRAL				AVANCE ACUMULADO			
				PROG.	%	ALCAN.	%	PROG.	%	ALCAN.	%
Acciones de orientación y educación alimentaria efectuadas	Acción	Constante	0	0	0%	0	0%	0	0%	0	0%
Acciones de orientación y educación alimentaria a efectuar	Acción	Variable	8	2	25%	2	25%	4	50%	4	50%

COMPORTAMIENTO DEL INDICADOR

DESCRIPCION DE LA META ANUAL

META ANUAL	SEGUNDO TRIMESTRE							
	AVANCE TRIMESTRAL				AVANCE ACUMULADO			
	PROG.	ALCAN.	EF%	SEMAFORO	PROG.	ALCAN.	EF%	SEMAFORO
8	2	2	100%	Verde	4	4	100%	Verde

DESCRIPCION DE RESULTADOS Y JUSTIFICACION EN CASO DE VARIACION SUPERIOR A + 10POR CIENTO RESPECTO A LO PROGRAMADO

No hubo variación ya que se programo correctamente

EVALUACION DEL INDICADOR

Se cumplió con la meta establecida

DEPENDENCIA GENERAL O AUXILIAR: 311 Área Servicios nutricionales

Elaboró

C. PERLA RUIZ MONROY



Vo. Bo.

T.S.U ESTEFANY AGUILAR BARRIOS





PBRM-08b FICHA TECNICA DE SEGUIMIENTO DE INDICADORES 2023  
DE GESTION O ESTRATEGICOS



PILAR/ EJE TRANSVERSAL: Pilar 1: Social  
 TEMA DE DESARROLLO: Alimentación y nutrición para las familias.  
 PROGRAMA PRESUPUESTARIO: 02050603 Alimentación para la población infantil  
 PROYECTO: 020506030102 Desayuno escolar comunitario  
 OBJETIVO DEL PROGRAMA PRESUPUESTARIO: Engloba las acciones encaminadas a disminuir la desnutrición, el sobrepeso y la obesidad en la población preescolar en zonas  
 DEPENDENCIA GENERAL: E00 Área de operación  
 DEPENDENCIA AUXILIAR: 311 Área de servicios nutricionales

ESTRUCTURA DEL INDICADOR

NOMBRE DEL INDICADOR: Porcentaje de escuelas beneficiadas de raciones alimentarias  
 FORMULA DE CALCULO: (Escuelas beneficiadas del municipio con el programa de raciones alimentarias/ Total de escuelas de educación básica ubicadas en localidades)-1) \*100  
 INTERPRETACION: Se verifica que las reglas que marca el programa se cumplan coorrectamente a beneficio de las escuelas.  
 DIMENSION QUE ATIENDE: Eficacia Frecuencia de Medición: Semestral  
 DESCRIPCION DEL FACTOR DE COMPARACION: Año 2022  
 AMBITO GEOGRAFICO: Todas las comunidades marginadas  
 COBERTURA: Municipal  
 LINEA BASE: Integración de padrón de escuelas beneficiarias

COMPORTAMIENTO DE LAS VARIABLES DURANTE EL SEGUNDO TRIMESTRE

VARIABLE	UNIDAD DE MEDIDA	OPERACIÓN	META ANUAL	AVANCE TRIMESTRAL				AVANCE ACUMULADO			
				PROG.	%	ALCAN.	%	PROG.	%	ALCAN.	%
Escuelas beneficiadas del municipio con el programa de raciones alimentarias	Inspección	Sumable	4	4	50%	4	50%	4	50%	4	50%
Total de escuelas de educación básica ubicadas en localidades de alta marginación del Municipio	Escuela	Constante	84	84	50%	84	50%	84	50%	84	50%

COMPORTAMIENTO DEL INDICADOR

DESCRIPCION DE LA META ANUAL

META ANUAL	SEGUNDO TRIMESTRE							
	AVANCE TRIMESTRAL				AVANCE ACUMULADO			
	PROG.	ALCAN.	EF%	SEMAFORO	PROG.	ALCAN.	EF%	SEMAFORO
4	4	4	100%	Verde	4	4	100%	Verde

DESCRIPCION DE RESULTADOS Y JUSTIFICACION EN CASO DE VARIACION SUPERIOR A + 10POR CIENTO RESPECTO A LO PROGRAMADO

No hubo variación ya que se programo correctamente

EVALUACION DEL INDICADOR

Se cumplió con la meta establecida

DEPENDENCIA GENERAL O AUXILIAR: 311 Área Servicios nutricionales

Elaboró

C. PERLA RUIZ MONROY



Vo. Bo.

T.S.U ESTEFANY AGUILAR BARRIOS





PBRM-08b FICHA TECNICA DE SEGUIMIENTO DE INDICADORES 2023  
DE GESTION O ESTRATEGICOS



PILAR/ EJE TRANSVERSAL: Pilar 1: Social  
 TEMA DE DESARROLLO: Alimentación y nutrición para las familias.  
 PROGRAMA PRESUPUESTARIO: 02050603 Alimentación para la población infantil  
 PROYECTO: 020506030102 Desayuno escolar comunitario  
 OBJETIVO DEL PROGRAMA PRESUPUESTARIO: Engloba las acciones encaminadas a disminuir la desnutrición, el sobrepeso y la obesidad en la población preescolar en zonas  
 DEPENDENCIA GENERAL: E00 Area de operación  
 DEPENDENCIA AUXILIAR: 311 Area de servicios nutricionales

ESTRUCTURA DEL INDICADOR

NOMBRE DEL INDICADOR: Porcentaje de Inspecciones Físicas de la entrega de raciones alimentarias  
 (Inspecciones físicas de la entrega de raciones alimentarias realizadas/inspecciones físicas de la entrega de las raciones alimentarias programadas) \*100  
 FORMULA DE CALCULO:  
 INTERPRETACION: Se verifica que las reglas que marca el programa se cumplan coorrectamente a beneficio de las escuelas.  
 DIMENSION QUE ATIENDE: Eficacia Frecuencia de Medición: Trimestral  
 DESCRIPCION DEL FACTOR DE COMPARACION: Supervisiones de verificación del año anterior  
 AMBITO GEOGRAFICO: Todas las comunidades marginadas  
 COBERTURA: Municipal  
 LINEA BASE: Inspecciones de cumplimiento de las reglas de operación

COMPORTAMIENTO DE LAS VARIABLES DURANTE EL SEGUNDO TRIMESTRE

VARIABLE	UNIDAD DE MEDIDA	OPERACIÓN	META ANUAL	AVANCE TRIMESTRAL				AVANCE ACUMULADO			
				PROG.	%	ALCAN.	%	PROG.	%	ALCAN.	%
Inspecciones físicas de la entrega de raciones alimentarias realizadas	Inspección	Sumable	168	42	25%	42	25%	84	50%	84	50%
Inspecciones físicas de la entrega de las raciones alimentarias programadas	Inspección	Constante	96	24	25%	24	25%	48	50%	48	50%

COMPORTAMIENTO DEL INDICADOR

DESCRIPCION DE LA META ANUAL

META ANUAL	SEGUNDO TRIMESTRE							
	AVANCE TRIMESTRAL				AVANCE ACUMULADO			
	PROG.	ALCAN.	EF%	SEMAFORO	PROG.	ALCAN.	EF%	SEMAFORO
96	24	24	100%	Verde	48	48	100%	Verde

DESCRIPCION DE RESULTADOS Y JUSTIFICACION EN CASO DE VARIACION SUPERIOR A + 10POR CIENTO RESPECTO A LO PROGRAMADO

No hubo variación ya que se programo correctamente

EVALUACION DEL INDICADOR

Se cumplió con la meta establecida

DEPENDENCIA GENERAL O AUXILIAR: 311 Área Servicios nutricionales

Elaboró

C. PERLA RUIZ MONROY



Vo. Bo.

T.S.U ESTEFANY AGUILAR BARRIOS





PbRM-08b FICHA TECNICA DE SEGUIMIENTO DE INDICADORES 2023  
DE GESTION O ESTRATEGICOS



PILAR/ EJE TRANSVERSAL: Pilar 1: Social  
 TEMA DE DESARROLLO: Alimentación y nutrición para las familias.  
 PROGRAMA PRESUPUESTARIO: 02050603 Alimentación para la población infantil  
 PROYECTO: 020506030102 Desayuno escolar comunitario  
 OBJETIVO DEL PROGRAMA PRESUPUESTARIO: Engloba las acciones encaminadas a disminuir la desnutrición, el sobrepeso y la obesidad en la población preescolar en zonas  
 DEPENDENCIA GENERAL: E00 Area de operación  
 DEPENDENCIA AUXILIAR: 311 Area de servicios nutricionales

ESTRUCTURA DEL INDICADOR

NOMBRE DEL INDICADOR: Porcentaje de difusión de acciones de orientación y educación alimentaria realizadas  
 FORMULA DE CALCULO: (Número de acciones de difusión en materia de orientación y educación alimentaria realizadas/Número de acciones de difusión en materia de orientación y educación alimentaria programada-1) \*100  
 INTERPRETACION: Realizar acciones en donde se promueva la educación alimentaria para mejorar el estado de desnutrición de los beneficiados  
 DIMENSION QUE ATIENDE: Eficacia Frecuencia de Medición: Trimestral  
 DESCRIPCION DEL FACTOR DE COMPARACION: Acciones que se realizaron para la difusión de educación alimentaria  
 AMBITO GEOGRAFICO: Todas las comunidades marginadas  
 COBERTURA: Municipal  
 LINEA BASE: Datos de acciones realizadas

COMPORTAMIENTO DE LAS VARIABLES DURANTE EL SEGUNDO TRIMESTRE

VARIABLE	UNIDAD DE MEDIDA	OPERACIÓN	META ANUAL	AVANCE TRIMESTRAL				AVANCE ACUMULADO			
				PROG.	%	ALCAN.	%	PROG.	%	ALCAN.	%
Número de acciones de difusión en materia de orientación y educación alimentaria realizadas	Acción	Constante	0	0	0%	0	0%	0	0%	0	0%
Número de acciones de difusión en materia de orientación y educación alimentaria programada	Acción	Sumable	8	2	25%	2	25%	4	50%	4	50%

COMPORTAMIENTO DEL INDICADOR

DESCRIPCION DE LA META ANUAL

SEGUNDO TRIMESTRE								
META ANUAL	AVANCE TRIMESTRAL				AVANCE ACUMULADO			
	PROG.	ALCAN.	EF%	SEMAFORO	PROG.	ALCAN.	EF%	SEMAFORO
8	2	2	100%	Verde	4	4	100%	Verde

DESCRIPCION DE RESULTADOS Y JUSTIFICACION EN CASO DE VARIACION SUPERIOR A +- 10POR CIENTO RESPECTO A LO PROGRAMADO

No hubo variación ya que se programo correctamente

EVALUACION DEL INDICADOR

Se cumplió con la meta establecida

DEPENDENCIA GENERAL O AUXILIAR: 311 Área Servicios nutricionales

Elaboró

C. PERLA RUIZ MONROY



Vo. Bo.

T.S.U ESTEFANY AGUILAR BARRIOS





# SISTEMA MUNICIPAL DIF CHAPA DE MOTA 2022 - 2024



CHAPA DE MOTA  
DIF MUNICIPAL 2022-2024  
EN FAMILIA  
EL PROGRESO CONTINUA

**PROGRAMA PRESUPUESTARIO:** 02050603 Alimentación para la población Infantil

**PROYECTO:** 020506030102 Desayunos escolares comunitario

**PbRM-01d FIN**

**NOMBRE DEL INDICADOR:** Tasa de variación en el número de niños en condiciones de desnutrición.

**Nota:** Esta actividad es anual.

**PbRM-01d PROPÓSITO**

**NOMBRE DEL INDICADOR:** Porcentaje de población infantil beneficiada con programas alimentarios

**Nota:** Esta actividad es anual.



# SISTEMA MUNICIPAL DIF CHAPA DE MOTA 2022 - 2024



CHAPA DE MOTA  
DIF MUNICIPAL 2022-2024  
EN FAMILIA  
EL PROGRESO CONTINUA



PROGRAMA PRESUPUESTARIO: 02050603 Alimentación para la población Infantil

PROYECTO: 020506030102 Desayunos escolares comunitario

PbRM-01d COMPONENTE

NOMBRE DEL INDICADOR: Porcentaje de raciones alimentarias entregadas.

EVIDENCIA:







# SISTEMA MUNICIPAL DIF CHAPA DE MOTA 2022 - 2024




CHAPA DE MOTA  
DIF MUNICIPAL 2022 - 2024  
EN FAMILIA  
EL PROGRESO CONTINUA

PROGRAMA PRESUPUESTARIO: 02050603 Alimentación para la población Infantil

PROYECTO: 020506030102 Desayunos escolares comunitario

PbRM-01d ACTIVIDAD

NOMBRE DEL INDICADOR: Porcentaje de acciones de orientación y educación alimentaria realizadas.



EVIDENCIA: FOTOGRAFICA

**CAPACITACIÓN EN ASEGURAMIENTO DE LA CALIDAD ALIMENTARIA**  
**PROGRAMA (EDOMÉS) NUTRICIÓN ESCOLAR**

Sistema Municipal DIF CHAPA DE MOTA Fecha de capacitación 23 DE MAYO DEL 2022

Modalidad del programa Desayuno Escolar (E)  Desayuno Escolar Comunitario

Tema de la capacitación ALMACENAMIENTO Y PRACTICAS TECNICAS EN ALIMENTOS

Personal capacitado: Responsable (R) de alimentos  Comité (C) escolar (M)  Número de personas capacitadas: (72)

Responsable de la capacitación: PERLA RUIZ MONROY

Evidencia gráfica de la capacitación y del uso de materiales de apoyo (carteles, folletos, videos, fotografías, Minutas por DIFEM o propios del DIF municipal)





# SISTEMA MUNICIPAL DIF CHAPA DE MOTA 2022 - 2024



CHAPA DE MOTA  
DIF MUNICIPAL 2022-2024  
EN FAMILIA  
EL PROGRESO CONTINUA


**PROGRAMA PRESUPUESTARIO:** 02050603 Alimentación para la población Infantil

**PROYECTO:** 020506030102 Desayunos escolares comunitario

**PbRM-01d ACTIVIDAD**

**NOMBRE DEL INDICADOR:** Porcentaje de inspecciones físicas de la entrega de raciones alimentarias.

**EVIDENCIA: FOTOGRAFICA**







BPRM-08b FICHA TÉCNICA DE SEGUIMIENTO DE INDICADORES 2023 DE GESTION O ESTRATEGICOS



**PILAR/ EJE TRANSVERSAL:** Pilar 1: Social  
**TEMA DE DESARROLLO:** Desarrollo humano Incluyente, sin discriminación y libre de violencia  
**PROGRAMA PRESUPUESTARIO:** 2060802 Atención a personas con discapacidad  
**PROYECTO:** 020608020302 Atención terapéutica a personas con discapacidad  
**OBJETIVO DEL PROGRAMA PRESUPUESTARIO:** Integra los proyectos orientados a fortalecer la prevención, rehabilitación e Integración social, con la participación de la E00 Area de operación  
**DEPENDENCIA GENERAL:** E00 Area de operación  
**DEPENDENCIA AUXILIAR:** 314 Area de Asistencia a Discapacitados

**ESTRUCTURA DEL INDICADOR**

**NOMBRE DEL INDICADOR:** Tasa de variación en el número de personas con discapacidad atendidas.  
**FORMULA DE CALCULO:**  $((\text{Personas con discapacidad atendidas en el año actual} / \text{Personas con discapacidad atendidas en el año anterior}) - 1) * 100$   
**INTERPRETACION:** Manifiesta la cantidad de la población beneficiada a través de programas de asistencia social  
**DIMENSION QUE ATIENDE:** Eficiencia  
**DESCRIPCION DEL FACTOR DE COMPARACION:** Verificar las personas beneficiadas con el año anterior 2022  
**AMBITO GEOGRAFICO:** Municipal  
**COBERTURA:** Municipal  
**LINEA BASE:** Verificar las personas beneficiadas con el año anterior 2022

FRECUENCIA DE MEDICION: Anual

**COMPORTAMIENTO DE LAS VARIABLES DURANTE EL SEGUNDO TRIMESTRE**

VARIABLE	UNIDAD DE MEDIDA	OPERACIÓN	META ANUAL	AVANCE TRIMESTRAL				AVANCE ACUMULADO			
				PROG.	%	ALCAN.	%	PROG.	%	ALCAN.	%
Personas con discapacidad atendidas en el año actual	Persona	Sumable	4,980	0	0%	0	0%	0	0%	0	0%
Personas con discapacidad atendidas en el año anterior	Persona	Constante	3,850	0	0%	0	0%	0	0%	0	0%

**COMPORTAMIENTO DEL INDICADOR**

**DESCRIPCION DE LA META ANUAL**

META ANUAL	SEGUNDO TRIMESTRE				SEGUNDO TRIMESTRE			
	AVANCE TRIMESTRAL		SEMAFORO		AVANCE ACUMULADO		SEMAFORO	
	PROG.	ALCAN.	EF%		PROG.	ALCAN.	EF%	
4,980	0	0	100%	Verde	0	0	100%	Verde

**DESCRIPCION DE RESULTADOS Y JUSTIFICACION EN CASO DE VARIACION SUPERIOR A +- 10POR CIENTO RESPECTO A LO PROGRAMADO**

No hubo variación ya que se programo correctamente para este trimestre

**EVALUACION DEL INDICADOR**

Se cumplió con la meta establecida

DEPENDENCIA GENERAL O AUXILIAR: 314 Área de Asistencia a Discapacitados



Vo. Bo.

T.S.U ESTEFANY AGUILAR BARRIOS



PbRM-08b FICHA TECNICA DE SEGUIMIENTO DE INDICADORES 2023  
DE GESTION O ESTRATEGICOS



PILAR/ EJE TRANSVERSAL: Pilar 1: Social  
 TEMA DE DESARROLLO: Desarrollo humano incluyente, sin discriminación y libre de violencia  
 PROGRAMA PRESUPUESTARIO: 2060802 Atención a personas con discapacidad  
 PROYECTO: 020608020302 Atención terapeutica a personas con discapacidad  
 OBJETIVO DEL PROGRAMA PRESUPUESTARIO: Integra los proyectos orientados a fortalecer la prevención, rehabilitación e integración social, con la participación de la E00 Area de operación  
 DEPENDENCIA GENERAL: 314 Area de Asistencia a Discapacitados  
 DEPENDENCIA AUXILIAR:

ESTRUCTURA DEL INDICADOR

NOMBRE DEL INDICADOR: Porcentaje de población con discapacidad beneficiada a través de programas de asistencia social.  
 FORMULA DE CALCULO: (Población con discapacidad beneficiada a través de programas de asistencia social/Total de la Población con discapacidad a nivel Municipal)  
 INTERPRETACION: Manifiesta la cantidad de la población beneficiada a través de programas de asistencia social  
 DIMENSION QUE ATIENDE: Eficiencia  
 DESCRIPCION DEL FACTOR DE COMPARACION: Verificar las personas beneficiadas con el año anterior 2022  
 AMBITO GEOGRAFICO: Municipal  
 COBERTURA: Municipal  
 LINEA BASE: Verificar las personas beneficiadas con el año anterior 2022  
 FRECUENCIA DE MEDICION: Anual

COMPORTAMIENTO DE LAS VARIABLES DURANTE EL SEGUNDO TRIMESTRE

VARIABLE	UNIDAD DE MEDIDA	OPERACIÓN	META ANUAL	AVANCE TRIMESTRAL				AVANCE ACUMULADO			
				PROG.	%	ALCAN.	%	PROG.	%	ALCAN.	%
Población con discapacidad beneficiada a través de programas de asistencia social	Población	Sumable	120	0	0%	0	0%	0	0%	0	0%
Total de la Población con discapacidad a nivel Municipal	Población	Constante	3,850	0	0%	0	0%	0	0%	0	0%

COMPORTAMIENTO DEL INDICADOR

DESCRIPCION DE LA META ANUAL

META ANUAL	SEGUNDO TRIMESTRE				SEGUNDO TRIMESTRE			
	AVANCE TRIMESTRAL		SEMAFORO		AVANCE ACUMULADO		SEMAFORO	
	PROG.	ALCAN.	EF%		PROG.	ALCAN.	EF%	
120	0	0	100%	Verde	0	0	100%	Verde


DESCRIPCION DE RESULTADOS Y JUSTIFICACION EN CASO DE VARIACION SUPERIOR A +- 10POR CIENTO RESPECTO A LO PROGRAMADO

No hubo variación ya que se programo correctamente para este trimestre

EVALUACION DEL INDICADOR

Se cumplió con la meta establecida

DEPENDENCIA GENERAL/AUXILIAR: 314 Área de Asistencia a Discapacitados



Vo. Bo.

T.S.U ESTEFANY AGUILAR BARRIOS



PbRM-08b FICHA TECNICA DE SEGUIMIENTO DE INDICADORES 2023  
DE GESTION O ESTRATEGICOS



PILAR/ EJE TRANSVERSAL: Pilar 1: Social  
 TEMA DE DESARROLLO: Desarrollo humano incluyente, sin discriminación y libre de violencia  
 PROGRAMA PRESUPUESTARIO: 2060802 Atención a personas con discapacidad  
 PROYECTO: 020608020302 Atención terapéutica a personas con discapacidad  
 OBJETIVO DEL PROGRAMA PRESUPUESTARIO: Integra los proyectos orientados a fortalecer la prevención, rehabilitación e integración social, con la participación de la  
 DEPENDENCIA GENERAL: E00 Área de operación  
 DEPENDENCIA AUXILIAR: 314 Área de Asistencia a Discapacitados

ESTRUCTURA DEL INDICADOR

NOMBRE DEL INDICADOR: Porcentaje de eficacia en el otorgamiento de terapias de Rehabilitación.  
 FORMULA DE CALCULO:  $(\text{Personas beneficiadas con terapias de rehabilitación} / \text{Total de personas proyectadas a beneficiar con terapias de rehabilitación}) * 100$   
 INTERPRETACION: Manifiesta la cantidad de población beneficiada con terapias físicas de rehabilitación  
 DIMENSION QUE ATIENDE: Eficiencia  
 DESCRIPCION DEL FACTOR DE COMPARACION: verificar las personas beneficiadas con terapia física con el año anterior 2022  
 AMBITO GEOGRAFICO: Municipal  
 COBERTURA: Municipal  
 LINEA BASE: Se tendrá un registro de excel sobre el número de personas beneficiadas. En terapia física de manera semestral

COMPORTAMIENTO DE LAS VARIABLES DURANTE EL SEGUNDO TRIMESTRE

VARIABLE	UNIDAD DE MEDIDA	OPERACIÓN	META ANUAL	AVANCE TRIMESTRAL				AVANCE ACUMULADO			
				PROG.	%	ALCAN.	%	PROG.	%	ALCAN.	%
Personas beneficiadas con terapias de rehabilitación	Terapia	Sumable	3,850	1,980	51%	1,980	51%	1,980	51%	1,980	51%
Total de personas proyectadas a beneficiar con terapias de rehabilitación	Terapia	Constante	4,980	2,576	52%	2,576	52%	2,576	52%	2,576	52%

COMPORTAMIENTO DEL INDICADOR

DESCRIPCION DE LA META ANUAL

META ANUAL	SEGUNDO TRIMESTRE				AVANCE ACUMULADO			
	PROG.	ALCAN.	EF%	SEMAFORO	PROG.	ALCAN.	EF%	SEMAFORO
4,980	2,576	2,576	100%	Verde	2,576	2,576	100%	Verde

DESCRIPCION DE RESULTADOS Y JUSTIFICACION EN CASO DE VARIACION SUPERIOR A +/- 10POR CIENTO RESPECTO A LO PROGRAMADO

No hubo variación ya que se programo correctamente en este trimestre

EVALUACION DEL INDICADOR

Se cumplió con la meta establecida

DEPENDENCIA GENERAL O AUXILIAR: 314 Área de Asistencia a Discapacitados

Elaboró  
  
 L.F.T MARLENE CRUZ MARTINEZ



Vo. Bo.

T. ESTEFANY AGUILAR BARRIOS





PBRM-08b FICHA TECNICA DE SEGUIMIENTO DE INDICADORES 2023  
DE GESTION O ESTRATEGICOS



PILAR/ EJE TRANSVERSAL: Pilar 1: Social  
 TEMA DE DESARROLLO: Desarrollo humano Incluyente, sin discriminación y libre de violencia  
 PROGRAMA PRESUPUESTARIO: 2060802 Atención a personas con discapacidad  
 PROYECTO: 020608020302 Atención terapéutica a personas con discapacidad  
 OBJETIVO DEL PROGRAMA PRESUPUESTARIO: Integra los proyectos orientados a fortalecer la prevención, rehabilitación e integración social, con la participación de la E00 Área de operación  
 DEPENDENCIA GENERAL: E00 Área de operación  
 DEPENDENCIA AUXILIAR: 314 Área de Asistencia a Discapacitados

ESTRUCTURA DEL INDICADOR

NOMBRE DEL INDICADOR: Porcentaje de personas beneficiadas en apoyos asistenciales  
 FORMULA DE CALCULO:  $(\text{Personas beneficiadas por apoyos asistenciales} / \text{Total de personas proyectadas a recibir apoyos asistenciales}) * 100$   
 INTERPRETACION: Manifiesta la cantidad de la población beneficiada a través de apoyos asistenciales  
 DIMENSION QUE ATIENDE: Eficiencia  
 DESCRIPCION DEL FACTOR DE COMPARACION: Verificar las personas beneficiadas con el año anterior 2022  
 AMBITO GEOGRAFICO: Municipal  
 COBERTURA: Municipal  
 LINEA BASE: Verificar las personas beneficiadas con el año anterior 2022  
 FRECUENCIA DE MEDICION: Semestral

COMPORTAMIENTO DE LAS VARIABLES DURANTE EL SEGUNDO TRIMESTRE

VARIABLE	UNIDAD DE MEDIDA	OPERACIÓN	META ANUAL	AVANCE TRIMESTRAL				AVANCE ACUMULADO			
				PROG.	%	ALCAN.	%	PROG.	%	ALCAN.	%
Personas beneficiadas por apoyos asistenciales	Apoyo asistencial	Constante	120	30	25%	30	25%	30	25%	30	25%
Total de personas proyectadas a recibir apoyos asistenciales	Apoyo asistencial	Sumable	120	0	0%	0	0%	0	0%	0	0%

COMPORTAMIENTO DEL INDICADOR

DESCRIPCION DE LA META ANUAL

META ANUAL	SEGUNDO TRIMESTRE							
	AVANCE TRIMESTRAL				AVANCE ACUMULADO			
	PROG.	ALCAN.	EF%	SEMAFORO	PROG.	ALCAN.	EF%	SEMAFORO
120	0	0	100%	Verde	0	0	100%	Verde

DESCRIPCION DE RESULTADOS Y JUSTIFICACION EN CASO DE VARIACION SUPERIOR A +- 10POR CIENTO RESPECTO A LO PROGRAMADO

No hubo variación ya que se programo correctamente en este segundo trimestre

EVALUACION DEL INDICADOR

Se cumplió con la meta establecida

DEPENDENCIA GENERAL O AUXILIAR: 314 Área de Asistencia a Discapacitados



Vo. Bo.

T.S.U ESTEFANY AGUILAR BARRIOS





PbrM-08b FICHA TECNICA DE SEGUIMIENTO DE INDICADORES 2023  
DE GESTION O ESTRATEGICOS



PILAR/ EJE TRANSVERSAL  
TEMA DE DESARROLLO  
PROGRAMA PRESUPUESTARIO  
PROYECTO  
OBJETIVO DEL PROGRAMA PRESUPUESTARIO  
DEPENDENCIA GENERAL  
DEPENDENCIA AUXILIAR

Pilar 1: Social  
Desarrollo humano Incluyente, sin discriminación y libre de violencia  
2060802 Atención a personas con discapacidad  
020608020102 Orientación e información sobre discapacidad  
Integra los proyectos orientados a fortalecer la prevención, rehabilitación e Integración social, con la participación de la  
E00 Area de operación  
314 Area de Asistencia a Discapacitados

ESTRUCTURA DEL INDICADOR

NOMBRE DEL INDICADOR: Porcentaje de personas asistentes a eventos de fomento a la cultura preventiva de la discapacidad.  
(Personas asistentes a eventos de fomento a la cultura preventiva de la discapacidad/Total de personas esperadas a eventos de fomento a la cultura preventiva de la discapacidad) \*100  
FORMULA DE CALCULO: Manifiesto la cantidad de la población beneficiada a través de pláticas otorgadas  
INTERPRETACION: Eficiencia  
DIMENSION QUE ATIENDE: Verificar las personas beneficiadas con el año anterior 2022  
DESCRIPCION DEL FACTOR DE COMPARACION: Municipal  
AMBITO GEOGRAFICO: Municipal  
COBERTURA: Municipal  
LINEA BASE: Verificar las personas beneficiadas con el año anterior 2022  
FRECUENCIA DE MEDICION: Semestral

COMPORTAMIENTO DE LAS VARIABLES DURANTE EL SEGUNDO TRIMESTRE

VARIABLE	UNIDAD DE MEDIDA	OPERACIÓN	META ANUAL	AVANCE TRIMESTRAL				AVANCE ACUMULADO			
				PROG.	%	ALCAN.	%	PROG.	%	ALCAN.	%
Personas asistentes a eventos de fomento a la cultura preventiva de la discapacidad	Persona	Constante	12	6	50%	6	50%	6	50%	6	50%
Total de personas esperadas a eventos de fomento a la cultura preventiva de la discapacidad	Persona	Sumable	300	0	0%	0	0%	0	0%	0	0%

COMPORTAMIENTO DEL INDICADOR

DESCRIPCION DE LA META ANUAL

META ANUAL	SEGUNDO TRIMESTRE				SEGUNDO TRIMESTRE			
	AVANCE TRIMESTRAL			SEMAFORO	AVANCE ACUMULADO			SEMAFORO
	PROG.	ALCAN.	EF%		PROG.	ALCAN.	EF%	
300	0	0	100%	Verde	0	0	100%	Verde


DESCRIPCION DE RESULTADOS Y JUSTIFICACION EN CASO DE VARIACION SUPERIOR A +- 10POR CIENTO RESPECTO A LO PROGRAMADO

No hubo variación ya que se programo correctamente

EVALUACION DEL INDICADOR

Se cumplió con la meta establecida

DEPENDENCIA GENERAL O AUXILIAR: 314 Área de Asistencia a Discapacitados



Elaboró

T. S. ESTEFANY AGUILAR BARRIOS



T.S. ESTEFANY AGUILAR BARRIOS



PbrM-08b FICHA TECNICA DE SEGUIMIENTO DE INDICADORES 2023  
DE GESTION O ESTRATEGICOS



PILAR/ EJE TRANSVERSAL: Pilar 1: Social  
 TEMA DE DESARROLLO: Desarrollo humano Incluyente, sin discriminación y libre de violencia  
 PROGRAMA PRESUPUESTARIO: 2060802 Atencion a personas con discapacidad  
 PROYECTO: 020608020302 Atencion terapeutica a personas con discapacidad  
 OBJETIVO DEL PROGRAMA PRESUPUESTARIO: Integra los proyectos orientados a fortalecer la prevención, rehabilitación e integración social, con la participación de la  
 DEPENDENCIA GENERAL: E00 Area de operación  
 DEPENDENCIA AUXILIAR: 314 Area de Asistencia a Discapacitados

ESTRUCTURA DEL INDICADOR

NOMBRE DEL INDICADOR: Porcentaje de consultas de carácter diagnóstico otorgadas  
 FORMULA DE CALCULO: (Consultas médicas de carácter diagnóstico otorgadas/Total de Consultas médicas otorgadas) \*100  
 INTERPRETACION: Manifiesta la cantidad de población beneficiada con consultas medicas de medicina física y rehabilitación  
 DIMENSION QUE ATIENDE: Eficiencia  
 DESCRIPCION DEL FACTOR DE COMPARACION: verificar las personas beneficiadas con consulta medica con el año anterior 2022  
 AMBITO GEOGRAFICO: Municipal  
 COBERTURA: Municipal  
 LINEA BASE: Verificar las personas beneficiadas con el año anterior 2022

COMPORTAMIENTO DE LAS VARIABLES DURANTE EL SEGUNDO TRIMESTRE

VARIABLE	UNIDAD DE MEDIDA	OPERACIÓN	META ANUAL	AVANCE TRIMESTRAL				AVANCE ACUMULADO			
				PROG.	%	ALCAN.	%	PROG.	%	ALCAN.	%
Total de Consultas médicas otorgadas	Consulta	Sumable	450	110	24%	110	24%	230	51%	230	51%
Consultas médicas de carácter diagnóstico otorgadas	Consulta	Constante	450	110	24%	110	24%	230	51%	230	51%

COMPORTAMIENTO DEL INDICADOR

DESCRIPCION DE LA META ANUAL

META ANUAL	SEGUNDO TRIMESTRE							
	AVANCE TRIMESTRAL			SEMAFORO	AVANCE ACUMULADO			SEMAFORO
	PROG.	ALCAN.	EF%		PROG.	ALCAN.	EF%	
450	110	110	100%	Verde	230	230	100%	Verde

DESCRIPCION DE RESULTADOS Y JUSTIFICACION EN CASO DE VARIACION SUPERIOR A +- 10POR CIENTO RESPECTO A LO PROGRAMADO


No hubo variación ya que se programo correctamente en este trimestre.

EVALUACION DEL INDICADOR

Se cumplió con la meta establecida

DEPENDENCIA GENERAL O AUXILIAR: 314 Área de Asistencia a Discapacitados

Elaboró



Juan Alberto Alcantara Sanchez

Vo. B.

*[Handwritten signature]*



ESTEFANY AGUILAR BARRIOS



PBRM-08b FICHA TECNICA DE SEGUIMIENTO DE INDICADORES 2023  
DE GESTION O ESTRATEGICOS



PILAR/ EJE TRANSVERSAL: Pilas-1: Social  
 TEMA DE DESARROLLO: Desarrollo humano Incluyente, sin discriminación y libre de violencia  
 PROGRAMA PRESUPUESTARIO: 2060802 Atención a personas con discapacidad  
 PROYECTO: 020608020302 Atención terapeutica a personas con discapacidad  
 OBJETIVO DEL PROGRAMA PRESUPUESTARIO: Integra los proyectos orientados a fortalecer la prevención, rehabilitación e Integración social, con la participación de la  
 DEPENDENCIA GENERAL: E00 Area de operación  
 DEPENDENCIA AUXILIAR: 314 Area de Asistencia a Discapacitados

ESTRUCTURA DEL INDICADOR

NOMBRE DEL INDICADOR: Porcentaje de otorgamiento de terapias de rehabilitación.  
 FORMULA DE CALCULO: (Terapias de rehabilitación otorgadas/Terapia de rehabilitación programadas) \*100  
 INTERPRETACION: Manifiesta la cantidad de población beneficiada con terapias físicas de rehabilitación  
 DIMENSION QUE ATIENDE: Eficiencia  
 DESCRIPCION DEL FACTOR DE COMPARACION: verificar las personas beneficiadas con terapia física con el año anterior 2022  
 AMBITO GEOGRAFICO: Municipal  
 COBERTURA: Municipal  
 LINEA BASE: Verificar las personas beneficiadas con el año anterior 2022

COMPORTAMIENTO DE LAS VARIABLES DURANTE EL SEGUNDO TRIMESTRE

VARIABLE	UNIDAD DE MEDIDA	OPERACIÓN	META ANUAL	AVANCE TRIMESTRAL				AVANCE ACUMULADO			
				PROG.	%	ALCAN.	%	PROG.	%	ALCAN.	%
Terapia de rehabilitación otorgadas	Terapia	Constante	3,850	978	26%	978	26%	1,980	51%	1,980	51%
Terapias de rehabilitación programadas	Terapia	Sumable	4,980	1,287	25.8	1,287	25.8	2,576	51.7%	2,576	51.7%

COMPORTAMIENTO DEL INDICADOR

DESCRIPCION DE LA META ANUAL

META ANUAL	SEGUNDO TRIMESTRE				SEGUNDO TRIMESTRE			
	AVANCE TRIMESTRAL			SEMAFORO	AVANCE ACUMULADO			SEMAFORO
PROG.	ALCAN.	EF%	PROG.		ALCAN.	EF%		
4,980	1,287	1,287	100%	Verde	2,576	2,576	100%	Verde

DESCRIPCION DE RESULTADOS Y JUSTIFICACION EN CASO DE VARIACION SUPERIOR A +- 10POR CIENTO RESPECTO A LO PROGRAMADO

No hubo variación ya que se programo correctamente en este segundo trimestre

EVALUACION DEL INDICADOR

Se cumplió con la meta establecida

DEPENDENCIA GENERAL O AUXILIAR: 314 Área de Asistencia a Discapacitados

Elaboró  
  
 L.F.T. MARLENE CRUZ MARTINEZ

Vo. Bo.  
  
 T. ESTEFANY AGUILAR BARRIOS



PBRM-08b FICHA TECNICA DE SEGUIMIENTO DE INDICADORES 2023  
DE GESTION O ESTRATEGICOS



**PILAR/ EJE TRANSVERSAL:** Pilar 1: Social  
**TEMA DE DESARROLLO:** Desarrollo humano incluyente, sin discriminación y libre de violencia  
**PROGRAMA PRESUPUESTARIO:** 2060802 Atención a personas con discapacidad  
**PROYECTO:** 020608020302 Atención terapéutica a personas con discapacidad  
**OBJETIVO DEL PROGRAMA PRESUPUESTARIO:** Integra los proyectos orientados a fortalecer la prevención, rehabilitación e Integración social, con la participación de la EOO Área de operación  
**DEPENDENCIA GENERAL:** 314 Área de Asistencia a Discapacitados  
**DEPENDENCIA AUXILIAR:**

**ESTRUCTURA DEL INDICADOR**

**NOMBRE DEL INDICADOR:** Porcentaje de apoyos funcionales otorgados a la población con discapacidad.  
**FORMULA DE CALCULO:**  $(\text{Total de apoyos funcionales otorgados a la población con discapacidad} / \text{Total de apoyos funcionales gestionados}) * 100$   
**INTERPRETACION:** Manifiesta la cantidad de la población beneficiada a través de apoyos asistenciales  
**DIMENSION QUE ATIENDE:** Eficiencia **FRECUENCIA DE MEDICION:** Trimestral  
**DESCRIPCION DEL FACTOR DE COMPARACION:** Verificar las personas beneficiadas con el año anterior 2022  
**AMBITO GEOGRAFICO:** Municipal  
**COBERTURA:** Municipal  
**LINEA BASE:** Verificar las personas beneficiadas con el año anterior 2022

**COMPORTAMIENTO DE LAS VARIABLES DURANTE EL SEGUNDO TRIMESTRE**

VARIABLE	UNIDAD DE MEDIDA	OPERACIÓN	META ANUAL	AVANCE TRIMESTRAL				AVANCE ACUMULADO			
				PROG.	%	ALCAN.	%	PROG.	%	ALCAN.	%
Total de apoyos funcionales otorgados a la población con discapacidad	Apoyo Funcional	Constante	120	30	25%	30	25%	60	50%	60	50%
Total de apoyos funcionales gestionados	Apoyo Funcional	Sumable	120	0	0%	0	0%	30	25%	30	25%

**COMPORTAMIENTO DEL INDICADOR**

**DESCRIPCION DE LA META ANUAL**

META ANUAL	SEGUNDO TRIMESTRE				SEGUNDO TRIMESTRE			
	AVANCE TRIMESTRAL		AVANCE ACUMULADO		AVANCE TRIMESTRAL		AVANCE ACUMULADO	
	PROG.	ALCAN.	EF%	SEMAFORO	PROG.	ALCAN.	EF%	SEMAFORO
120	0	0	100%	Verde	30	30	100%	Verde

DESCRIPCION DE RESULTADOS Y JUSTIFICACION EN CASO DE VARIACION SUPERIOR A +- 10POR CIENTO RESPECTO A LO PROGRAMADO

No hubo variación ya que se programo correctamente para este trimestre

**EVALUACION DEL INDICADOR**

Se cumplió con la meta establecida

DEPENDENCIA GENERAL O AUXILIAR: 314 Área de Asistencia a Discapacitados



Vo. Bo.



PbRM-08b FICHA TECNICA DE SEGUIMIENTO DE INDICADORES 2023  
DE GESTION O ESTRATEGICOS



PILAR/ EJE TRANSVERSAL: Pilar 1: Social  
 TEMA DE DESARROLLO: Desarrollo humano incluyente, sin discriminación y libre de violencia  
 PROGRAMA PRESUPUESTARIO: 2060802 Atención a personas con discapacidad  
 PROYECTO: 020608020102 Orientación e información sobre discapacidad  
 OBJETIVO DEL PROGRAMA PRESUPUESTARIO: Integra los proyectos orientados a fortalecer la prevención, rehabilitación e integración social, con la participación de la  
 DEPENDENCIA GENERAL: E00 Área de operación  
 DEPENDENCIA AUXILIAR: 314 Área de Asistencia a Discapacitados

ESTRUCTURA DEL INDICADOR

NOMBRE DEL INDICADOR: Porcentaje de pláticas preventivas de la discapacidad impartidas.  
 FORMULA DE CALCULO: (Pláticas preventivas de la discapacidad impartidas/Pláticas preventivas de la discapacidad programadas) \*100  
 INTERPRETACION: Manifiesta la cantidad de la población beneficiada a través de pláticas otorgadas  
 DIMENSION QUE ATIENDE: Eficiencia  
 DESCRIPCION DEL FACTOR DE COMPARACION: Verificar las personas beneficiadas con pláticas con el año anterior 2022  
 AMBITO GEOGRAFICO: Municipal  
 COBERTURA: Municipal  
 LINEA BASE: Se tendrá un registro de excel sobre el número de personas beneficiadas con pláticas  
 FRECUENCIA DE MEDICION: Trimestral

COMPORTAMIENTO DE LAS VARIABLES DURANTE EL SEGUNDO TRIMESTRE

VARIABLE	UNIDAD DE MEDIDA	OPERACIÓN	META ANUAL	AVANCE TRIMESTRAL				AVANCE ACUMULADO			
				PROG.	%	ALCAN.	%	PROG.	%	ALCAN.	%
Pláticas preventivas de la discapacidad impartidas	Plática	Constante	12	3	25%	3	25%	6	50%	6	50%
Pláticas preventivas de la discapacidad programadas	Plática	Sumable	12	0	0%	0	0%	4	33%	4	33%

COMPORTAMIENTO DEL INDICADOR

DESCRIPCION DE LA META ANUAL

META ANUAL	SEGUNDO TRIMESTRE							
	AVANCE TRIMESTRAL				AVANCE ACUMULADO			
	PROG.	ALCAN.	EF%	SEMAFORO	PROG.	ALCAN.	EF%	SEMAFORO
12	0	0	100%	Verde	4	4	100%	Verde

DESCRIPCION DE RESULTADOS Y JUSTIFICACION EN CASO DE VARIACION SUPERIOR A +- 10POR CIENTO RESPECTO A LO PROGRAMADO

No hubo variación ya que se programo correctamente este segundo trimestre

EVALUACION DEL INDICADOR

Se cumplió con la meta establecida

DEPENDENCIA GENERAL O AUXILIAR: 314 Área de Asistencia a Discapacitados

Elaboró

L.T.S Yashojara Tolentino M...



Vo. Bo.

T.EJ ESTEFANY AGUILAR BARRIOS





# SISTEMA MUNICIPAL DIF CHAPA DE MOTA 2022 - 2024



CHAPA DE MOTA  
DIF MUNICIPAL 2022 - 2024  
EN FAMILIA  
EL PROGRESO CONTINUA

"2023. AÑO DEL SEPTUAGESIMO ANIVERSARIO DEL DERECHO AL VOTO DE LAS MUJERES EN MEXICO"

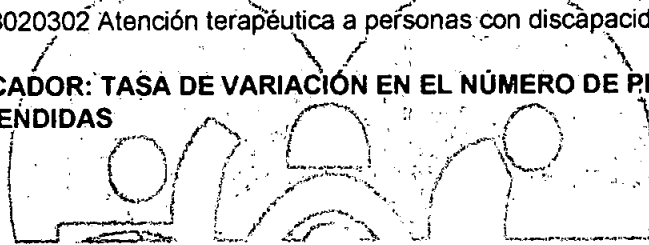
## SISTEMA MUNICIPAL PARA EL DESARROLLO INTEGRAL DE LA FAMILIA

PROGRAMA PRESUPUESTARIO: 2060802 Atención a personas con discapacidad

PROYECTO: 020608020302 Atención terapéutica a personas con discapacidad

PbRM-01d FIN

NOMBRE DEL INDICADOR: TAŚA DE VARIACIÓN EN EL NÚMERO DE PERSONAS CON DISCAPACIDAD ATENDIDAS



PARA OBTENER LA TÉCNICA DE DISEÑO DE INDICADORES ESTRATÉGICOS O DE GESTIÓN SE DEBE CONSIDERAR:

**PLAZA DE DESARROLLOS TRANSVERSALES:** Plan 1 Base  
**TEMA DE DESARROLLO:** Unsettido humano inclusivo, en discapacidad y libre de violencia  
**PROGRAMA PRESUPUESTARIO:** 2060802 Atención a personas con discapacidad  
**PROYECTO:** 020608020302 Atención terapéutica a personas con discapacidad  
**OBJETIVO DEL PROGRAMA PRESUPUESTARIO:** Brindar la atención a las madres e hijos/as en prevención, rehabilitación e integración social, con la participación de la familia y las personas con discapacidad de su propia comunidad, promoviendo en la sociedad el respeto a la dignidad y su integración e igualdad.  
**COMPONENTE GENERAL:** 0203 Área de Operación  
**COMPONENTE AUXILIAR:** 014 Área de Atención a Ciudadanos

### ESTRUCTURA DEL INDICADOR

**NOMBRE DEL INDICADOR:** Tasa de variación en el número de personas con discapacidades atendidas.  
**FÓRMULA DE CÁLCULO:**  $(\text{Personas con discapacidades atendidas en el año actual} - \text{Personas con discapacidades atendidas en el año anterior}) / \text{Personas con discapacidades atendidas en el año anterior} \times 100$   
**DESCRIPCIÓN DEL INDICADOR:** Muestra la cantidad de la población beneficiada a través de programas de rehabilitación social.  
**UNIDAD DE MEDIDA:** Porcentaje  
**FACTOR DE CORRECCIÓN:** 2000  
**TIPO DE INDICADOR:** Calcular  
**DESCRIPCIÓN DEL FACTOR DE CORRECCIÓN:** Verificar las personas beneficiadas con el año anterior 2022.  
**LÍNEA BASE:** Verificar las personas beneficiadas con el año anterior 2022.

Indicador	Unidad de medida	Factor de corrección	Meta 2022	Meta 2023	Meta 2024	Meta 2025	Meta 2026
Tasa de variación en el número de personas con discapacidades atendidas	Personas	2000	0	0	0	0	0
Tasa de variación en el número de personas con discapacidades atendidas	Personas	2000	0	0	0	0	0
<b>TASA DE CUMPLIMIENTO</b>			0%	0%	0%	0%	0%

DESCRIPCIÓN DE LA META ANUAL: Verificar que todas las personas con discapacidad de la Unidad de Rehabilitación e Integración Social cuenten

INDICADOR DE VERIFICACIÓN: Verificar personas beneficiadas.

ACTIVIDADES DE ACTIVIDAD DE ASISTENCIA Y ASESORIA: Brindar atención a personas con discapacidades en la zona



# CHAPA DE MOTA

## DIF MUNICIPAL 2022 - 2024

NOTA: SE PROGRAMÓ DE FORMA ANUAL **EN FAMILIA**  
**EL PROGRESO CONTINUA**



# SISTEMA MUNICIPAL DIF CHAPA DE MOTA 2022 - 2024



CHAPA DE MOTA  
DE MUNICIPAL 2022-2024  
EN FAMILIA  
EL PROGRESO CONTINÚA

PbRM-01d PROPOSITO  
NOMBRE DEL INDICADOR

## 1. PORCENTAJE DE POBLACIÓN CON DISCAPACIDAD BENEFICIADA A TRAVÉS DE PROGRAMAS DE ASISTENCIA SOCIAL

*(Faint text describing the indicator and its components)*

Indicador	Unidad de Medida	Valor	Porcentaje
Porcentaje de población con discapacidad beneficiada a través de programas de asistencia social	Porcentaje		

Resumen de la información...

*(Faint text and signatures)*

NOTA: SE PROGRAMÓ DE FORMA ANUAL

PbRM-01d COMPONENTES  
NOMBRE DEL INDICADOR: PORCENTAJE DE PERSONAS BENEFICIADAS EN APOYOS ASISTENCIALES

*(Faint text describing the indicator and its components)*

Indicador	Unidad de Medida	Valor	Porcentaje
Porcentaje de personas beneficiadas en apoyos asistenciales	Porcentaje		

Resumen de la información...

*(Faint text and signatures)*

**EL PROGRESO CONTINÚA**  
NOTA: SE PROGRAMÓ DE FORMA SEMESTRAL



# SISTEMA MUNICIPAL DIF CHAPA DE MOTA 2022 - 2024



CHAPA DE MOTA  
DE SU MUNICIPIO 2022-2024  
EN FAMILIA  
EL PROGRESO CONTINUA

NOMBRE DEL INDICADOR: PORCENTAJE DE EFICACIA EN EL OTORGAMIENTO DE TERAPIAS DE REHABILITACIÓN.

**PLAN DE OPERACIÓN LOCAL TIPO DE INDICADOR: EFICACIA EN EL OTORGAMIENTO DE TERAPIAS DE REHABILITACIÓN**

**OBJETIVO GENERAL:** Garantizar el acceso a servicios de rehabilitación para las personas con discapacidad.

**OBJETIVO ESPECÍFICO:** Incrementar el porcentaje de otorgamiento de terapias de rehabilitación a personas con discapacidad.

**INDICADOR:** Porcentaje de otorgamiento de terapias de rehabilitación a personas con discapacidad.

**UNIDAD DE MEDIDA:** Porcentaje.

**TIPO DE INDICADOR:** Eficiencia.

**DESCRIPCIÓN DEL INDICADOR:** Muestra el porcentaje de personas con discapacidad que reciben terapias de rehabilitación.

**LIBRO:** Se tiene un registro de todas las personas con discapacidad que reciben terapias de rehabilitación.

PERIODO	INDICADOR	UNIDAD DE MEDIDA	TIPO DE INDICADOR	DESCRIPCIÓN DEL INDICADOR	LIBRO
2022	85%	Porcentaje	Eficiencia	Porcentaje de otorgamiento de terapias de rehabilitación a personas con discapacidad.	Registro de personas con discapacidad que reciben terapias de rehabilitación.


El presente documento es de uso interno y no debe ser divulgado al público en general.

Elaborado en Chapa de Mota, Chiapas, a los \_\_\_\_\_ días del mes de \_\_\_\_\_ del año 2022.

\_\_\_\_\_  
C.P. Mónica Cruz Méndez

\_\_\_\_\_  
C.P. Mónica Cruz Méndez

\_\_\_\_\_  
C.P. Mónica Cruz Méndez



**EL PROGRESO CONTINUA**






# SISTEMA MUNICIPAL DIF CHAPA DE MOTA 2022 - 2024



CHAPA DE MOTA  
DE MUNICIPAL 2022-2024  
EN FAMILIA  
EL PROGRESO CONTINUA



NOMBRE DEL INDICADOR: PORCENTAJE DE PERSONAS ASISTENTES A EVENTOS DE FOMENTO A LA CULTURA PREVENTIVA DE LA DISCAPACIDAD.





PLAN DE DESARROLLOS TRANSVERSALES Para 1 Base  
TEMA DE DESARROLLO: Desarrollo humano integral, en condiciones y libre de violencia  
PROGRAMA PRESUPUESTARIO: SERVICIOS Atención a personas con discapacidad  
PROYECTO: CENDOSOLOS Orientación e integración social discapacitados  
OBJETIVO DEL PROGRAMA: Promover la inclusión social de las personas con discapacidad a participar en la producción, distribución e integración social, con la participación de la población en general y la promoción del trabajo en su propia comunidad, promoviendo en la cantidad el respeto a la dignidad y su integración a la sociedad.  
DEPENDENCIA GENERAL: SOO Area de Cultura  
DEPENDENCIA ADMINISTRATIVA: 314 Area de Atención a Discapacitados

INDICADOR DEL SEGUIMIENTO: Porcentaje de personas asistiendo a eventos de fomento a la cultura preventiva de la discapacidad.  
FORMULA DE CALCULO:  $(\frac{\text{Personas asistiendo a eventos de fomento a la cultura preventiva de la discapacidad}}{\text{Total de personas capacitadas a eventos de fomento a la cultura preventiva de la discapacidad}}) \times 100$   
INTERESTADÍSTICO: Identifica la cantidad de la población beneficiada o involucrada en el evento.  
ORIGEN DE LA ATENCIÓN: Estatal  
TIPO DE INDICADOR: Cuantitativo  
FACTOR DE CORRECCIÓN: Verificar los porcentajes beneficiados con el año anterior 2022  
LÍNEA BASE: Verificar los porcentajes beneficiados con el año anterior 2022

PERÍODO	INDICADOR	UNIDAD DE MEDIDA	VALOR OBJETIVO	VALOR REAL	VALOR REAL / VALOR OBJETIVO
2022	Porcentaje de personas asistiendo a eventos de fomento a la cultura preventiva de la discapacidad	Porcentaje	0	0	0
2023	Porcentaje de personas asistiendo a eventos de fomento a la cultura preventiva de la discapacidad	Porcentaje	0	0	0
2024	Porcentaje de personas asistiendo a eventos de fomento a la cultura preventiva de la discapacidad	Porcentaje	0	0	0

RESUMEN DE LA META ANUAL: Igualar o superar los porcentajes que sean superiores a la Unidad de Medida e Integración Social Usura.  
METAS DE ACTIVIDADES RELACIONADAS Y ANEXAS: Igualar o superar los porcentajes que sean superiores a la Unidad de Medida e Integración Social Usura.



A  
J24

NOTA: NO SE PROGRAMÓ PARA ESTE TRIMESTRE.

EN FAMILIA  
EL PROGRESO CONTINÚA



# SISTEMA MUNICIPAL DIF CHAPA DE MOTA 2022 - 2024



PbRM-01D ACTIVIDADES

NOMBRE DEL INDICADOR: PORCENTAJE DE APOYOS FUNCIONALES OTORGADOS A LA POBLACIÓN CON DISCAPACIDAD

*(Faint text and logos at the top of the table area)*

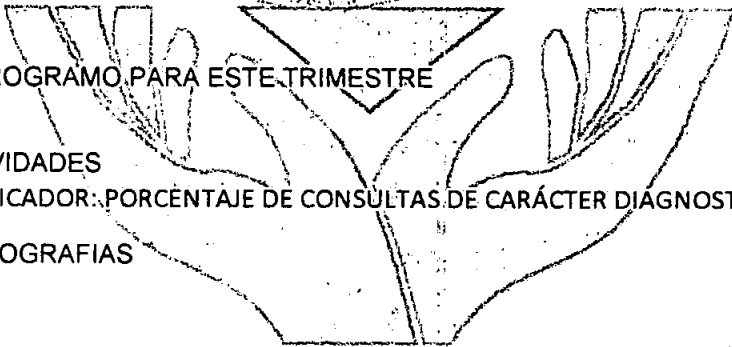
INDICADOR	UNIDAD DE MEDIDA	VALOR OBJETIVO	VALOR REALIZADO	VALOR PORCENTUAL	VALOR PORCENTUAL OBJETIVO	VALOR PORCENTUAL REALIZADO
Porcentaje de apoyos funcionales otorgados a la población con discapacidad	%	100	0	0	100	0

NOTA: NO SE PROGRAMO PARA ESTE TRIMESTRE

PbRM-01D ACTIVIDADES

NOMBRE DEL INDICADOR: PORCENTAJE DE CONSULTAS DE CARÁCTER DIAGNOSTICO

EVIDENCIA: FOTOGRAFIAS



*(Faint text and logos at the top of the table area)*

INDICADOR	UNIDAD DE MEDIDA	VALOR OBJETIVO	VALOR REALIZADO	VALOR PORCENTUAL	VALOR PORCENTUAL OBJETIVO	VALOR PORCENTUAL REALIZADO
Porcentaje de consultas de carácter diagnóstico	%	100	0	0	100	0







# SISTEMA MUNICIPAL DIF CHAPA DE MOTA 2022 - 2024



CHAPA DE MOTA  
DE MUNICIPAL 2022-2024  
EN FAMILIA  
EL PROGRESO CONTINUA



PbRM-01D ACTIVIDADES

NOMBRE DEL INDICADOR: PORCENTAJE DE PLATICAS PREVENTIVAS DE LA DISCAPACIDAD IMPARTIDAS.



DECLARACION DE RESPONSABILIDAD DEL ENCARGADO DEL SERVICIO DE DESARROLLO INTEGRAL PARA EL DESARROLLO DE LA FAMILIA EN CHAPA DE MOTA

Yo, el suscrito, Encargado del Servicio de Desarrollo Integral para el Desarrollo de la Familia en Chapa de Mota, declaro que soy responsable de la correcta ejecución de las actividades programadas en el presente documento, y que he cumplido con los requisitos establecidos en el Manual de Organización y Funciones del Sistema Municipal DIF Chapa de Mota.

En Chapa de Mota, Chiapas, a los \_\_\_\_\_ días del mes de \_\_\_\_\_ del año 2022.

\_\_\_\_\_  
Encargado del Servicio de Desarrollo Integral para el Desarrollo de la Familia en Chapa de Mota

DECLARACION DE RESPONSABILIDAD DEL ENCARGADO DEL SERVICIO DE DESARROLLO INTEGRAL PARA EL DESARROLLO DE LA FAMILIA EN CHAPA DE MOTA

Yo, el suscrito, Encargado del Servicio de Desarrollo Integral para el Desarrollo de la Familia en Chapa de Mota, declaro que soy responsable de la correcta ejecución de las actividades programadas en el presente documento, y que he cumplido con los requisitos establecidos en el Manual de Organización y Funciones del Sistema Municipal DIF Chapa de Mota.

En Chapa de Mota, Chiapas, a los \_\_\_\_\_ días del mes de \_\_\_\_\_ del año 2022.

\_\_\_\_\_  
Encargado del Servicio de Desarrollo Integral para el Desarrollo de la Familia en Chapa de Mota

Actividad	Fecha de Ejecución	Estado	Observaciones

NOTA: NO SE PROGRAMO ESTE TRIMESTRE

DIF MUNICIPAL 2022

EN FAMILIA

ATENTAMENTE

ANABEL TINOCO HERNANDEZ  
COORDINADORA DE LA UBRIS

DEL SISTEMA MUNICIPAL DIF CHAPA DE MOTA