



PBRM-08b FICHA TÉCNICA DE SEGUIMIENTO DE INDICADORES 2023  
DE GESTIÓN O ESTRATEGICOS



PILAR/EJE TRANSVERSAL: Pilar 1: social  
 TEMA DE DESARROLLO: Desarrollo comunitario incluyente, sin discriminación y libre de violencia  
 PROGRAMA PRESUPUESTARIO: 02020201 Desarrollo comunitario  
 PROYECTO: 0202020102 Apoyo a la comunidad  
 OBJETIVO DEL PROGRAMA PRESUPUESTARIO: Incluye proyectos cuyas acciones de coordinación para la concurrencia de los recursos en los programas de desarrollo social se  
 DEPENDENCIA GENERAL: A00 Presidencia  
 DEPENDENCIA AUXILIAR: 313 Area de Desarrollo Comunitario

ESTRUCTURA DEL INDICADOR

NOMBRE DEL INDICADOR: Tasa de variación en el número de grupos organizados en condiciones de marginación  
 FÓRMULA DE CÁLCULO:  $((\text{Grupos organizados en condiciones de marginación en el año actual} / \text{Grupos organizados en condiciones de marginación en el año anterior}) - 1) * 100$   
 INTERPRETACIÓN: Las personas que se encuentren en situación de marginación serán beneficiadas en algún proyecto que mejore su calidad de vida  
 DIMENSIÓN QUE ATIENDE: Eficiencia  
 DESCRIPCIÓN DEL FACTOR DE COMPARACIÓN: Se compará con el año anterior  
 FRECUENCIA DE MEDICIÓN: Anual  
 ÁMBITO GEOGRÁFICO: Municipal  
 COBERTURA: Municipal  
 LINEA BASE: Verificar los registros de marginación

COMPORTAMIENTO DE LAS VARIABLES DURANTE EL TERCER TRIMESTRE

VARIABLE	UNIDAD DE MEDIDA	OPERACIÓN	META ANUAL	AVANCE TRIMESTRAL				AVANCE ACUMULADO			
				PROG.	%	ALCAN.	%	PROG.	%	ALCAN.	%
Grupos organizados en condiciones de marginación en el año actual	Grupo Actual	Sumable	34	0	0%	0	0%	0	0%	0	0%
Grupos organizados en condiciones de marginación en el año anterior	Grupo Anterior	Constante	34	0	0%	0	0%	0	0%	0	0%

COMPORTAMIENTO DEL INDICADOR

DESCRIPCIÓN DE LA META ANUAL

META ANUAL	TERCER TRIMESTRE							
	AVANCE TRIMESTRAL			SEMAFORO	AVANCE ACUMULADO			SEMAFORO
PROG.	ALCAN.	EF%	PROG.		ALCAN.	EF%		
34	0	0	100%	Verde	0	0	100%	Verde

DESCRIPCIÓN DE RESULTADOS Y JUSTIFICACIÓN EN CASO DE VARIACIÓN SUPERIOR A +- 10POR CIENTO RESPECTO A LO PROGRAMADO

NO HUBO VARIACIÓN DURANTE ESTE TRIMESTRE, YA QUE SE CUMPLIÓ CORRECTAMENTE CON LO PROGRAMADO

EVALUACIÓN DEL INDICADOR

SE CUMPLIÓ CON LO PROGRAMADO

DEPENDENCIA GENERAL O AUXILIAR: A00 Presidencia

Elaboró

PROFRA. MARIA GUADALUPE BARRAZA LUNA



Vo. Bo.

T.S.U ESTEFANY AGUILAR BARRIOS





PbRM-08b FICHA TÉCNICA DE SEGUIMIENTO DE INDICADORES 2023  
DE GESTIÓN O ESTRATEGICOS



PILAR/ EJE TRANSVERSAL: Pilar 1: social  
 TEMA DE DESARROLLO: Desarrollo comunitario incluyente, sin discriminación y libre de violencia  
 PROGRAMA PRESUPUESTARIO: 02020201 Desarrollo comunitario  
 PROYECTO: 0202020102 Apoyo a la comunidad  
 OBJETIVO DEL PROGRAMA PRESUPUESTARIO: Incluye proyectos cuyas acciones de coordinación para la concurrencia de los recursos en los programas de desarrollo social se  
 DEPENDENCIA GENERAL: A00 Presidencia  
 DEPENDENCIA AUXILIAR: 313 Area de Desarrollo Comunitario

ESTRUCTURA DEL INDICADOR

NOMBRE DEL INDICADOR: Tasa de variación en el número de grupos organizados en condiciones de marginación  
 FÓRMULA DE CÁLCULO:  $\left(\frac{\text{Grupos organizados en condiciones de marginación en el año actual}}{\text{Grupos organizados en condiciones de marginación en el año anterior}} - 1\right) * 100$   
 INTERPRETACIÓN: Las personas que se encuentren en situación de marginación serán beneficiadas en algún proyecto que mejore su calidad de vida  
 DIMENSIÓN QUE ATIENDE: Eficiencia  
 DESCRIPCIÓN DEL FACTOR DE COMPARACIÓN: Se comparará con el año anterior  
 FRECUENCIA DE MEDICIÓN: Anual  
 ÁMBITO GEOGRÁFICO: Municipal  
 COBERTURA: Municipal  
 LINEA BASE: Verificar los registros de marginación

COMPORTAMIENTO DE LAS VARIABLES DURANTE EL TERCER TRIMESTRE

VARIABLE	UNIDAD DE MEDIDA	OPERACIÓN	META ANUAL	AVANCE TRIMESTRAL				AVANCE ACUMULADO			
				PROG.	%	ALCAN.	%	PROG.	%	ALCAN.	%
Grupos organizados en condiciones de marginación en el año actual	Grupo Actual	Sumable	34	0	0%	0	0%	0	0%	0	0%
Grupos organizados en condiciones de marginación en el año anterior	Grupo Anterior	Constante	34	0	0%	0	0%	0	0%	0	0%

COMPORTAMIENTO DEL INDICADOR

DESCRIPCIÓN DE LA META ANUAL

META ANUAL	TERCER TRIMESTRE				TERCER TRIMESTRE			
	AVANCE TRIMESTRAL		SEMAFORO		AVANCE ACUMULADO		SEMAFORO	
	PROG.	ALCAN.	EF%		PROG.	ALCAN.	EF%	
34	0	0	100%	Verde	0	0	100%	Verde

DESCRIPCIÓN DE RESULTADOS Y JUSTIFICACIÓN EN CASO DE VARIACIÓN SUPERIOR A +- 10 POR CIENTO RESPECTO A LO PROGRAMADO

NO HUBO VARIACIÓN DURANTE ESTE TRIMESTRE, YA QUE SE CUMPLIÓ CORRECTAMENTE CON LO PROGRAMADO

EVALUACIÓN DEL INDICADOR

SE CUMPLIÓ CON LO PROGRAMADO

DEPENDENCIA GENERAL O AUXILIAR: A00 Presidencia



Elaboró

PROF. GUADALUPE BARRAZA LUNA

Vo. Bo

T.S.U ESTEFANY AGUILAR BARRIOS





PbRM-08b FICHA TECNICA DE SEGUIMIENTO DE INDICADORES 2023  
DE GESTION O ESTRATEGICOS

PILAR/ EJE TRANSVERSAL: Pilar 1: social  
 TEMA DE DESARROLLO: Desarrollo comunitario incluyente, sin discriminación y libre de violencia  
 PROGRAMA PRESUPUESTARIO: 02020201 Desarrollo comunitario  
 PROYECTO: 0202020102 Apoyo a la comunidad  
 OBJETIVO DEL PROGRAMA PRESUPUESTARIO: Incluye proyectos cuyas acciones de coordinación para la concurrencia de los recursos en los programas de desarrollo social se  
 DEPENDENCIA GENERAL: A00 Presidencia  
 DEPENDENCIA AUXILIAR: 313 Area de Desarrollo Comunitario

ESTRUCTURA DEL INDICADOR

NOMBRE DEL INDICADOR: Tasa de variación en el número de proyectos comunitarios formados para el beneficio de la localidad.  
 FÓRMULA DE CÁLCULO:  $((\text{Proyectos comunitarios para el beneficio de la localidad en el año actual} / \text{Proyectos comunitarios para el beneficio de la localidad en el año anterior}) - 1) * 100$   
 INTERPRETACIÓN: Personas que serán beneficiadas en algún proyecto que mejore su calidad de vida  
 DIMENSIÓN QUE ATIENDE: Eficiencia  
 DESCRIPCIÓN DEL FACTOR DE COMPARACIÓN: Verificar los grupos de marginación atendidos en el año anterior  
 ÁMBITO GEOGRÁFICO: Municipal  
 COBERTURA: Municipal  
 LINEA BASE: Verificar los registros de los proyectos para los grupos en marginación  
 FRECUENCIA DE MEDICIÓN: Anual

COMPORTAMIENTO DE LAS VARIABLES DURANTE EL TERCER TRIMESTRE

VARIABLE	UNIDAD DE MEDIDA	OPERACIÓN	META ANUAL	AVANCE TRIMESTRAL				AVANCE ACUMULADO			
				PROG.	%	ALCAN.	%	PROG.	%	ALCAN.	%
Proyectos comunitarios para el beneficio de la localidad en el año actual	Proyecto	Sumable	6	0	0%	0	0%	0	0%	0	0%
Proyectos comunitarios para el beneficio de la localidad en el año anterior	Proyecto	Constante	6	0	0%	0	0%	0	0%	0	0%

COMPORTAMIENTO DEL INDICADOR

DESCRIPCIÓN DE LA META ANUAL

META ANUAL	TERCER TRIMESTRE							
	AVANCE TRIMESTRAL				AVANCE ACUMULADO			
	PROG.	ALCAN.	EF%	SEMAFORO	PROG.	ALCAN.	EF%	SEMAFORO
6	0	0	100%	Verde	0	0	100%	Verde

DESCRIPCIÓN DE RESULTADOS Y JUSTIFICACIÓN EN CASO DE VARIACIÓN SUPERIOR A + 10 POR CIENTO RESPECTO A LO PROGRAMADO

NO HUBO VARIACIÓN DURANTE ESTE TRIMESTRE, YA QUE SE CUMPLIÓ CORRECTAMENTE CON LO PROGRAMADO

EVALUACIÓN DEL INDICADOR

SE CUMPLIÓ CON LO PROGRAMADO

DEPENDENCIA GENERAL O AUXILIAR: A00 Presidencia



Elaboró

MARIA GUADALUPE BARRAZA LUNA

Vo. Bo.

T.S.U ESTEFANY AGUILAR BARRIOS





PbRM-08b FICHA TÉCNICA DE SEGUIMIENTO DE INDICADORES 2023  
DE GESTIÓN O ESTRATEGICOS

PILAR/ EJE TRANSVERSAL: Pilar 1: social  
 TEMA DE DESARROLLO: Desarrollo comunitario incluyente, sin discriminación y libre de violencia  
 PROGRAMA PRESUPUESTARIO: 02020201 Desarrollo comunitario  
 PROYECTO: 020202010102 Apoyo a la comunidad  
 OBJETIVO DEL PROGRAMA PRESUPUESTARIO: Incluye proyectos cuyas acciones de coordinación para la concurrencia de los recursos en los programas de desarrollo social se orientan a la mejora de los distintos ámbitos de los municipios y los grupos sociales que en ellos habitan, en especial a los de mayor vulnerabilidad, y que tengan como propósito asegurar la reducción de la pobreza.  
 DEPENDENCIA GENERAL: A00 Presidencia  
 DEPENDENCIA AUXILIAR: 313 Area de Desarrollo Comunitario

ESTRUCTURA DEL INDICADOR

NOMBRE DEL INDICADOR: Porcentaje de gestiones sobre los programas de desarrollo social realizadas  
 FÓRMULA DE CÁLCULO: (Gestiones sobre los programas de desarrollo social realizadas/ Gestiones sobre los programas de desarrollo social programadas) \*100  
 INTERPRETACIÓN: Promover acciones que promuevan gestiones a la comunidad  
 DIMENSIÓN QUE ATIENDE: Eficiencia  
 DESCRIPCIÓN DEL FACTOR DE COMPARACION: Numero de gestiones realizadas en el año anterior  
 FRECUENCIA DE MEDICION: Semestral  
 AMBITO GEOGRAFICO: Municipal  
 COBERTURA: Municipal  
 LINEA BASE: Registros de las gestiones realizadas

COMPORTAMIENTO DE LAS VARIABLES DURANTE EL TERCER TRIMESTRE

VARIABLE	UNIDAD DE MEDIDA	OPERACIÓN	META ANUAL	AVANCE TRIMESTRAL				AVANCE ACUMULADO			
				PROG.	%	ALCAN.	%	PROG.	%	ALCAN.	%
Gestiones sobre los programas de desarrollo social realizadas	Gestión	Constante	8	0	0%	0	0%	4	50%	4	50%
Gestiones sobre los programas de desarrollo social programadas	Gestión	Sumable	10	0	0%	0	0%	5	50%	5	50%

COMPORTAMIENTO DEL INDICADOR

DESCRIPCION DE LA META ANUAL

META ANUAL	TERCER TRIMESTRE							
	AVANCE TRIMESTRAL		AVANCE ACUMULADO					
	PROG.	ALCAN.	EF%	SEMAFORO	PROG.	ALCAN.	EF%	SEMAFORO
10	0	0	100%	Verde	5	5	100%	Verde

DESCRIPCION DE RESULTADOS Y JUSTIFICACION EN CASO DE VARIACION SUPERIOR A +- 10POR CIENTO RESPECTO A LO PROGRAMADO

NO HUBO VARIACION DURANTE ESTE TRIMESTRE, YA QUE SE CUMPLÓ CON LA META ESTABLECIDA

EVALUACION DEL INDICADOR

SE CUMPLIÓ CON LO PROGRAMADO

DEPENDENCIA GENERAL O AUXILIAR: A00 Presidencia



PROFRA. MARIA GUADALUPE BARRAZA LUNA

Vo. Bo.

*[Handwritten signature]*

T.S.U ESTEFANY AGUILAR BARRIOS





PbRM-08b FICHA TECNICA DE SEGUIMIENTO DE INDICADORES 2023  
DE GESTION O ESTRATEGICOS



PILAR/ EJE TRANSVERSAL: Pilar 1: social  
 TEMA DE DESARROLLO: Desarrollo comunitario incluyente, sin discriminación y libre de violencia  
 PROGRAMA PRESUPUESTARIO: 02020201 Desarrollo comunitario  
 PROYECTO: 0202020102 Apoyo a la comunidad  
 OBJETIVO DEL PROGRAMA PRESUPUESTARIO: Incluye proyectos cuyas acciones de coordinación para la concurrencia de los recursos en los programas de desarrollo social se orientan a la mejora de los distintos ámbitos de los municipios y los grupos sociales que en ellos habitan, en especial a los de A00 Presidencia  
 DEPENDENCIA GENERAL: 313 Area de Desarrollo Comunitario  
 DEPENDENCIA AUXILIAR:

ESTRUCTURA DEL INDICADOR

NOMBRE DEL INDICADOR: Porcentaje de solicitudes de programas sociales atendidas  
 FORMULA DE CALCULO: (Solicitudes de programas sociales atendidos/Solicitudes de programas sociales en trámite) \* 100  
 INTERPRETACION: Las atenciones a los ciudadanos permitan ayudar a la población de acuerdo con los programas  
 DIMENSION QUE ATIENDE: Eficiencia  
 DESCRIPCION DEL FACTOR DE COMPARACION: Apoyos de programas sociales del año anterior  
 FRECUENCIA DE MEDICION: Trimestral  
 AMBITO GEOGRAFICO: Municipal  
 COBERTURA: Municipal  
 LINEA BASE: Verificación de las solicitudes en los programas sociales

COMPORTAMIENTO DE LAS VARIABLES DURANTE EL TERCER TRIMESTRE

VARIABLE	UNIDAD DE MEDIDA	OPERACIÓN	META ANUAL	AVANCE TRIMESTRAL				AVANCE ACUMULADO			
				PROG.	%	ALCAN.	%	PROG.	%	ALCAN.	%
Solicitudes de programas sociales atendidas	Solicitud	Constante	310	70	22%	70	22%	220	71%	220	71%
Solicitudes de programas sociales en trámite	Solicitud	Sumable	310	110	36%	110	36%	210	68%	210	68%

COMPORTAMIENTO DEL INDICADOR

DESCRIPCION DE LA META ANUAL

META ANUAL	TERCER TRIMESTRE							
	AVANCE TRIMESTRAL		AVANCE ACUMULADO					
	PROG.	ALCAN.	EF%	SEMAFORO	PROG.	ALCAN.	EF%	SEMAFORO
310	110	110	100%	Verde	210	210	100%	Verde

DESCRIPCION DE RESULTADOS Y JUSTIFICACION EN CASO DE VARIACION SUPERIOR A +- 10POR CIENTO RESPECTO A LO PROGRAMADO

NO HAY VARIACIÓN SE CUMPLIÓ CON LA META ESPERADA EN ESTE TRIMESTRE

EVALUACION DEL INDICADOR

SE CUMPLIÓ CON LA META

DEPENDENCIA GENERAL O AUXILIAR: A00 Presidencia



Vo. Bo.

T.S.U ESTEFANY AGUILAR BARRIOS





# SISTEMA MUNICIPAL DIF CHAPA DE MOTA 2022 - 2024



CHAPA DE MOTA  
DIF MUNICIPAL 2022-2024  
EN FAMILIA  
EL PROGRESO CONTINÚA

"2023. AÑO DEL SEPTUAGESIMO ANIVERSARIO DEL DERECHO AL VOTO DE LAS MUJERES EN MEXICO"

SISTEMA MUNICIPAL PARA EL DESARROLLO INTEGRAL DE LA FAMILIA

PROGRAMA PRESUPUESTARIO: 02020201 DESARROLLO COMUNITARIO

PROYECTO: 020202010102 APOYO A LA COMUNIDAD

PbRM-01d FIN

NOMBRE DEL INDICADOR: TASA DE VARIACIÓN EN EL NÚMERO DE GRUPOS ORGANIZADOS EN CONDICIONES DE MARGINACIÓN.



**PLAZA DE DESARROLLO TRANSVERSAL:** Para el tema de desarrollo transversal, el tema de desarrollo transversal es el tema de desarrollo transversal.  
**TEMA DE DESARROLLO:** Desarrollo humano integral, sin discriminación y con equidad.  
**PROGRAMA PRESUPUESTARIO:** 020201 Desarrollo Comunitario  
**PROYECTO:** 02020102 Apoyo a la Comunidad  
**DESCRIPCIÓN:** Este proyecto tiene como objetivo principal apoyar a las comunidades en condiciones de marginación para la construcción de los recursos de los programas de desarrollo social en relación a la mejora de las condiciones de vida de las mujeres y los grupos sociales que en ellas habitan, en especial a las de mayor vulnerabilidad, y que tengan como propósito impulsar la realización de los mismos.  
**DEPENDENCIA GENERAL:** ASIS Fronterizo  
**DEPENDENCIA AUXILIAR:** 318 Área de Desarrollo Comunitario

**NOMBRE DEL INDICADOR:** Tasa de variación en el número de grupos organizados en condiciones de marginación.  
**FÓRMULA DE CÁLCULO:**  $(\text{Número organizados en condiciones de marginación en el año actual} - \text{Número organizados en condiciones de marginación en el año anterior}) / \text{Número organizados en condiciones de marginación en el año anterior} \times 100$   
**DESCRIPCIÓN DEL FACTOR DE COMPARACIÓN:** Verificar los grupos de marginación existentes en el año anterior.  
**UNIDAD DE MEDIDA:** Porcentaje

Indicador	Unidad de medida	Valor del indicador	Valor del indicador	Valor del indicador	Valor del indicador	Valor del indicador	Valor del indicador
Tasa de variación en el número de grupos organizados en condiciones de marginación	Porcentaje	0	0	0	0	0	0
Tasa de variación en el número de grupos organizados en condiciones de marginación	Porcentaje	0	0	0	0	0	0
Tasa de variación en el número de grupos organizados en condiciones de marginación	Porcentaje	0	0	0	0	0	0
Tasa de variación en el número de grupos organizados en condiciones de marginación	Porcentaje	0	0	0	0	0	0

RESUMEN DE LA CRYTA ANUAL: Legar hasta la conclusión de la ejecución del mandato.  
NOMBRE DE VERIFICACIÓN: Encuentro de trabajo de la Dirección de Desarrollo Comunitario.  
METAS DE APORTE RELACIONADAS Y AVANCE: Apoyar a los grupos de mayor vulnerabilidad.

CI A

DIF MUNICIPAL ANUAL 2022 - 2024

EN FAMILIA  
EL PROGRESO CONTINÚA



# SISTEMA MUNICIPAL DIF CHAPA DE MOTA 2022 - 2024



PbRM-01d PROPOSITO

NOMBRE DEL INDICADOR: TASA DE VARIACIÓN EN EL NÚMERO DE PROYECTOS  
COMUNITARIOS FORMADOS PARA EL BENEFICIO DE LA LOCALIDAD.

*(Faint text and table content, likely a continuation of the previous page or a very low-resolution scan)*

Trimestre	Proyectos Formados	Proyectos Ejecutados	Proyectos Terminados	Proyectos en Proceso	Proyectos Cancelados	Proyectos Retirados	Proyectos en Espera	Proyectos en Vigencia	Proyectos en Suspensión	Proyectos en Revisión	Proyectos en Análisis	Proyectos en Planeación	Proyectos en Ejecución	Proyectos en Evaluación	Proyectos en Seguimiento	Proyectos en Monitoreo	Proyectos en Reporte	Proyectos en Archivado	Proyectos en Eliminación	
1																				
2																				
3																				
4																				

NOTA: SE PROGRAMA ANUAL

PbRM-01d Componente

NOMBRE DEL INDICADOR:

PORCENTAJE DE GESTIONES SOBRE LOS PROGRAMAS DE DESARROLLO SOCIAL  
REALIZADAS

*(Faint text and table content, similar to the one above)*

Trimestre	Proyectos Formados	Proyectos Ejecutados	Proyectos Terminados	Proyectos en Proceso	Proyectos Cancelados	Proyectos Retirados	Proyectos en Espera	Proyectos en Vigencia	Proyectos en Suspensión	Proyectos en Revisión	Proyectos en Planeación	Proyectos en Ejecución	Proyectos en Evaluación	Proyectos en Seguimiento	Proyectos en Monitoreo	Proyectos en Reporte	Proyectos en Archivado	Proyectos en Eliminación	
1																			
2																			
3																			
4																			

CI  
DIF

A  
24

Nota: Se programa en el primer y cuarto trimestre.





# SISTEMA MUNICIPAL DIF CHAPA DE MOTA 2022 - 2024



PbRM-01d ACTIVIDAD

PORCENTAJE DE SOLICITUDES DE PROGRAMAS SOCIALES ATENDIDAS

A fin de dar cumplimiento a lo establecido en el artículo 117 de la Constitución Política de los Estados Unidos Mexicanos y en el artículo 115 de la Constitución Política del Estado de Chiapas, se tiene a bien convocar a la ciudadanía para que presente sus solicitudes de atención de programas sociales, de conformidad con lo establecido en el artículo 115 de la Constitución Política del Estado de Chiapas y en el artículo 117 de la Constitución Política de los Estados Unidos Mexicanos.


El presente programa tiene como finalidad atender a la ciudadanía que se encuentre en situación de vulnerabilidad económica y social, a fin de brindarles apoyo económico y social, de conformidad con lo establecido en el artículo 115 de la Constitución Política del Estado de Chiapas y en el artículo 117 de la Constitución Política de los Estados Unidos Mexicanos.

El presente programa tiene como finalidad atender a la ciudadanía que se encuentre en situación de vulnerabilidad económica y social, a fin de brindarles apoyo económico y social, de conformidad con lo establecido en el artículo 115 de la Constitución Política del Estado de Chiapas y en el artículo 117 de la Constitución Política de los Estados Unidos Mexicanos.

Programa	Atendido	Total	Porcentaje
Programa de Atención a la Ciudadanía	100	100	100%
Programa de Atención a la Ciudadanía	100	100	100%
Programa de Atención a la Ciudadanía	100	100	100%
Programa de Atención a la Ciudadanía	100	100	100%
Programa de Atención a la Ciudadanía	100	100	100%
Programa de Atención a la Ciudadanía	100	100	100%
Programa de Atención a la Ciudadanía	100	100	100%
Programa de Atención a la Ciudadanía	100	100	100%
Programa de Atención a la Ciudadanía	100	100	100%
Programa de Atención a la Ciudadanía	100	100	100%



EVIDENCIA: FOTOGRAFIA



CH  
DIF  
E





# SISTEMA MUNICIPAL DIF CHAPA DE MOTA 2022 - 2024



ATENTAMENTE

PROFRA. MARIA GUADALUPE BARRAZA LUNA  
PRESIDENTA DEL SISTEMA MUNICIPAL DIF CHAPA DE MOTA

# CHAPA DE MOTA

## DIF MUNICIPAL 2022 - 2024

EN FAMILIA  
EL PROGRESO CONTINÚA



PbRM-08b FICHA TECNICA DE SEGUIMIENTO DE INDICADORES 2023 DE GESTION O ESTRATEGICOS



PILAR/ EJE TRANSVERSAL: Pilar 1: Social  
 TEMA DE DESARROLLO: Desarrollo humano incluyente, sin discriminación y libre de violencia  
 PROGRAMA PRESUPUESTARIO: 02060804 Desarrollo Integral de la Familia  
 PROYECTO: 020608040101 Fomento a la Integración de la familia  
 OBJETIVO DEL PROGRAMA PRESUPUESTARIO: Engloba los proyectos orientados a fomentar la integración familiar, el respeto y el impulso de valores que permitan a cada  
 DEPENDENCIA GENERAL: B00 Dirección General  
 DEPENDENCIA AUXILIAR: 301 Unidad de Asistencia Social

ESTRUCTURA DEL INDICADOR

NOMBRE DEL INDICADOR: Tasa de variación en el número de familias vulnerables atendidas con programas de asistencia social.  
 ((Familias vulnerables atendidas a través de programas de asistencia social en el año actual / Familias vulnerables atendidas a través de programas de asistencia social el año anterior) -1) \*100  
 FORMULA DE CALCULO:   
 INTERPRETACION: Familias vulnerables en el municipio  
 DIMENSION QUE ATIENDE: Eficacia  
 FRECUENCIA DE MEDICION: Anual  
 DESCRIPCION DEL FACTOR DE COMPARACION: las realizadas en el año anterior  
 AMBITO GEOGRAFICO: Municipal  
 COBERTURA: Municipal  
 LINEA BASE: Las peticiones o solicitudes recibidas durante el ejercicio actual.

COMPORTAMIENTO DE LAS VARIABLES DURANTE EL TERCER TRIMESTRE

VARIABLE	UNIDAD DE MEDIDA	OPERACIÓN	META ANUAL	AVANCE TRIMESTRAL				AVANCE ACUMULADO			
				PROG.	%	ALCAN.	%	PROG.	%	ALCAN.	%
Familias vulnerables atendidas a través de programas de asistencia social en el año actual	Familia	Sumable	1,700	0	0%	0	0%	0	0%	0	0%
Familias vulnerables atendidas a través de programas de asistencia social el año anterior	Familia	Constante	1,200	0	0%	0	0%	0	0%	0	0%

COMPORTAMIENTO DEL INDICADOR

DESCRIPCION DE LA META ANUAL

META ANUAL	TERCER TRIMESTRE				TERCER TRIMESTRE			
	AVANCE TRIMESTRAL		SEMAFORO		AVANCE ACUMULADO		SEMAFORO	
	PROG.	ALCAN.	EF%		PROG.	ALCAN.	EF%	
1,700	0	0	100%	Verde	0	0	100%	Verde

DESCRIPCION DE RESULTADOS Y JUSTIFICACION EN CASO DE VARIACION SUPERIOR A +/- 10POR CIENTO RESPECTO A LO PROGRAMADO

Se cumple con lo programado ya que no hay variación en este trimestre

EVALUACION DEL INDICADOR

Se cumplé con lo programado

DEPENDENCIA GENERAL O AUXILIAR: 301 Unidad de Asistencia Social

Elaboró

T.S.U ESTEFANY AGUILAR BARRIOS



Vo. Bo.

T.S.U ESTEFANY AGUILAR BARRIOS





PBRM-08b FICHA TECNICA DE SEGUIMIENTO DE INDICADORES 2023  
DE GESTION O ESTRATEGICOS



PILAR/ EJE TRANSVERSAL: Pilar 1: Social  
 TEMA DE DESARROLLO: Desarrollo humano incluyente, sin discriminación y libre de violencia  
 PROGRAMA PRESUPUESTARIO: 02060804 Desarrollo Integral de la Familia  
 PROYECTO: 020608040101 Fomento a la integración de la familia  
 OBJETIVO DEL PROGRAMA PRESUPUESTARIO: Engloba los proyectos orientados a fomentar la integración familiar, el respeto y el impulso de valores que permitan a cada  
 DEPENDENCIA GENERAL: BOO Dirección General  
 DEPENDENCIA AUXILIAR: 301 Unidad de Asistencia Social

**ESTRUCTURA DEL INDICADOR**

NOMBRE DEL INDICADOR: Porcentaje de población beneficiada con programas de atención a la familia.  
 FORMULA DE CALCULO:  $(\text{Población total beneficiada con programas de atención a la familia en el año actual} / \text{Total de la población objetivo del programa}) * 100$   
 INTERPRETACION: Población beneficiada en el municipio  
 DIMENSION QUE ATIENDE: Eficiencia  
 DESCRIPCION DEL FACTOR DE COMPARACION: Las realizadas en el año anterior  
 AMBITO GEOGRAFICO: Municipal  
 COBERTURA: Municipal  
 LINEA BASE: Las peticiones o solicitudes recibidas durante el ejercicio actual.  
 FRECUENCIA DE MEDICION: Anual

**COMPORTAMIENTO DE LAS VARIABLES DURANTE EL TERCER TRIMESTRE**

VARIABLE	UNIDAD DE MEDIDA	OPERACIÓN	META ANUAL	AVANCE TRIMESTRAL				AVANCE ACUMULADO			
				PROG.	%	ALCAN.	%	PROG.	%	ALCAN.	%
Población total beneficiada con programas de atención a la familia en el año actual	Población	Sumable	1,700	0	0%	0	0%	0	0%	0	0%
Total de la población objetivo del programa	Población	Constante	1,200	0	0%	0	0%	0	0%	0	0%

**COMPORTAMIENTO DEL INDICADOR**

**DESCRIPCION DE LA META ANUAL**

META ANUAL	TERCER TRIMESTRE				AVANCE ACUMULADO			
	PROG.	ALCAN.	EF%	SEMAFORO	PROG.	ALCAN.	EF%	SEMAFORO
1,700	0	0	100%	VERDE	0	0	100%	VERDE

DESCRIPCION DE RESULTADOS Y JUSTIFICACION EN CASO DE VARIACION SUPERIOR A +/- 10POR CIENTO RESPECTO A LO PROGRAMADO  
 No hay variación en este trimestre ya que se cumple con lo programado

**EVALUACION DEL INDICADOR**

Se cumple con la meta establecida

DEPENDENCIA GENERAL O AUXILIAR: 301 Unidad de Asistencia Social

Elaboró

T.S.U ESTEFANY AGUILAR BARRIOS



Vo. Bo.

T.S.U ESTEFANY AGUILAR BARRIOS





PbrM-08b FICHA TECNICA DE SEGUIMIENTO DE INDICADORES 2023  
DE GESTION O ESTRATEGICOS



PILAR/ EJE TRANSVERSAL: Pilar 1: Social  
 TEMA DE DESARROLLO: Desarrollo humano Incluyente, sin discriminación y libre de violencia  
 PROGRAMA PRESUPUESTARIO: 02060804 Desarrollo integral de la Familia  
 PROYECTO: 020608040102 Atencion a víctimas por maltrato y abuso  
 OBJETIVO DEL PROGRAMA PRESUPUESTARIO: Engloba los proyectos orientados a fomentar la integración familiar, el respeto y el impulso de valores que permitan a cada  
 DEPENDENCIA GENERAL: E00 Área de operación  
 DEPENDENCIA AUXILIAR: 308 Área de orientación familiar

ESTRUCTURA DEL INDICADOR

NOMBRE DEL INDICADOR: Porcentaje de acciones para la restitución de derechos a víctimas de maltrato y abuso.  
 FORMULA DE CALCULO: (Número de acciones realizadas para la restitución de derechos a víctimas de violencia y/o maltrato / Total de acciones programadas para la restitución de derechos a víctimas de violencia y/o maltrato) \*100  
 INTERPRETACION: Se realizarán y aplicarán las medidas de protección para NNA a fin de salvaguardar la integridad y derechos de NNA.  
 DIMENSION QUE ATIENDE: Eficiencia  
 FRECUENCIA DE MEDICION: Trimestral  
 DESCRIPCION DEL FACTOR DE COMPARACION: Archivo interno del área de Procuraduría Municipal de Protección de Derechos de NNA.  
 AMBITO GEOGRAFICO: Municipal  
 COBERTURA: Municipal  
 LINEA BASE: En el área de Procuraduría se han venido realizando acciones como denuncias por violencia para obtener medidas de proteer

COMPORTAMIENTO DE LAS VARIABLES DURANTE EL TERCER TRIMESTRE

VARIABLE	UNIDAD DE MEDIDA	OPERACIÓN	META ANUAL	AVANCE TRIMESTRAL				AVANCE ACUMULADO			
				PROG.	%	ALCAN.	%	PROG.	%	ALCAN.	%
Número de acciones realizadas para la restitución de derechos a víctimas de violencia y/o maltrato	Acción	Constante	60	15	25%	15	25%	45	75%	45	75%
Total de acciones programadas para la restitución de derechos a víctimas de violencia y/o maltrato	Acción	Sumable	60	15	25%	15	25%	45	75%	45	75%

COMPORTAMIENTO DEL INDICADOR

DESCRIPCION DE LA META ANUAL

META ANUAL	TERCER TRIMESTRE				AVANCE ACUMULADO			
	PROG.	ALCAN.	EF%	SEMAFORO	PROG.	ALCAN.	EF%	SEMAFORO
60	15	15	100%	Verde	45	45	100%	Verde

DESCRIPCION DE RESULTADOS Y JUSTIFICACION EN CASO DE VARIACION SUPERIOR A +- 10POR CIENTO RESPECTO A LO PROGRAMADO

No hay variación ya que se cumple con la meta establecida

EVALUACION DEL INDICADOR

Se cumple con lo programado

DEPENDENCIA GENERAL O AUXILIAR: 308 Área de orientación familiar

Elaboró

L.T.S YASHOJARA TOLENTINO MARTINEZ



Vo. Bo.

T.S.U ESTEFANY AGUILAR BARRIOS





PBRM-08b FICHA TECNICA DE SEGUIMIENTO DE INDICADORES 2023  
DE GESTION O ESTRATEGICOS



PILAR/ EJE TRANSVERSAL: Pilar 1: Social  
 TEMA DE DESARROLLO: Desarrollo humano incluyente, sin discriminación y libre de violencia  
 PROGRAMA PRESUPUESTARIO: 02060804 Desarrollo integral de la Familia  
 PROYECTO: 020608040102 Atencion a victimas por maltrato y abuso  
 OBJETIVO DEL PROGRAMA PRESUPUESTARIO: Engloba los proyectos orientados a fomentar la integración familiar, el respeto y el impulso de valores que permitan a cada  
 DEPENDENCIA GENERAL: E00 Area de operación  
 DEPENDENCIA AUXILIAR: 308 Area de orientación familiar

ESTRUCTURA DEL INDICADOR

NOMBRE DEL INDICADOR: Porcentaje de visitas domiciliarias para constatar condiciones de vida de las víctimas confirmadas.  
 FORMULA DE CALCULO: (Número de visitas domiciliarias realizadas para constatar condiciones de vida de las víctimas confirmadas / Total de visitas domiciliarias pa  
 INTERPRETACION: Visitas domiciliarias a las víctimas para constatar sus condiciones de vida  
 DIMENSION QUE ATIENDE: Eficiencia  
 DESCRIPCION DEL FACTOR DE COMPARACION: Registros del año anterior  
 AMBITO GEOGRAFICO: Municipal  
 COBERTURA: Municipal  
 LINEA BASE: Registros administrativos  
 FRECUENCIA DE MEDICION: Trimestral

COMPORTAMIENTO DE LAS VARIABLES DURANTE EL TERCER TRIMESTRE

VARIABLE	UNIDAD DE MEDIDA	OPERACIÓN	META ANUAL	AVANCE TRIMESTRAL				AVANCE ACUMULADO			
				PROG.	%	ALCAN.	%	PROG.	%	ALCAN.	%
Total de visitas domiciliarias para constatar condiciones de vida de las víctimas confirmadas	Visita	Constante	200	50	25%	30	15.0%	150	75%	83	42.0%
Número de visitas domiciliarias realizadas para constatar condiciones de vida de las víctimas programadas	Visita	Sumable	200	85	43%	12	6%	115	57%	16	8%

COMPORTAMIENTO DEL INDICADOR

DESCRIPCION DE LA META ANUAL

META ANUAL	TERCER TRIMESTRE				TERCER TRIMESTRE			
	AVANCE TRIMESTRAL		SEMAFORO		AVANCE ACUMULADO		SEMAFORO	
	PROG.	ALCAN.	EF%		PROG.	ALCAN.	EF%	
200	85	12	6.0%	ROJO	115	16	14.0%	ROJO

DESCRIPCION DE RESULTADOS Y JUSTIFICACION EN CASO DE VARIACION SUPERIOR A + 10POR CIENTO RESPECTO A LO PROGRAMADO

DE ACUERDO A LAS NECESIDADES DEL SERVICIO NO SE PRESENTARON MÁS CASOS QUE REQUERIERAN LA VISITA DOMICILIARIA COMO PARTE DE INTERVENCIÓN DEL ÁREA DE TRABAJO SOCIAL

EVALUACION DEL INDICADOR

DE ACUERDO A LAS NECESIDADES DEL SERVICIO NO SE PRESENTARON MÁS CASOS QUE REQUERIERAN LA VISITA DOMICILIARIA COMO PARTE DE INTERVENCIÓN DEL ÁREA DE TRABAJO SOCIAL

DEPENDENCIA GENERAL O AUXILIAR: 308 Area de orientación familiar

Elaboró

L.T.S. YASHOJARÁ TOLENTINO MARTÍNEZ



Vo. Bo.

T.S.U. ESTEFANY AGUILAR BARRÍOS





PBRM-08b FICHA TÉCNICA DE SEGUIMIENTO DE INDICADORES 2023  
DE GESTIÓN O ESTRATEGICO



**PIVAR/ EJE TRANSVERSAL:** Pilar 1: Social  
**TEMA DE DESARROLLO:** Desarrollo Humano Incluyente, sin discriminación y libre de violencia  
**PROGRAMA PRESUPUESTARIO:** 02060804 Desarrollo Integral de la Familia  
**PROYECTO:** 020608040106 Orientación y Atención Psicológica y Psiquiátrica  
**OBJETIVO DEL PROGRAMA PRESUPUESTARIO:** Engloba los Proyectos Orientados a fomentar la integración familiar, el respeto y el impulso de valores que permiten a cada E00 Área de operación  
**DEPENDENCIA GENERAL:** E00 Área de operación  
**DEPENDENCIA AUXILIAR:** 306 Área de orientación familiar.

ESTRUCTURA DEL INDICADOR

**NOMBRE DEL INDICADOR:** Porcentaje de Platica y/o talleres dirigidos a familias vulnerables realizados.  
**FÓRMULA DE CÁLCULO:** (Número de platicas y/o talleres dirigidos a familias vulnerables realizados/ Total de platicas y/o talleres dirigidos a familias vulnerables programados)\* 100  
**INTERPRETACIÓN:** Platicas otorgadas a las familias vulnerables que lo solicitan  
**DIRECCION QUE ATIENDE:** Eficacia  
**DESCRIPCIÓN DEL FACTOR DE COMPARACIÓN:** Con el año anterior  
**ÁMBITO GEOGRÁFICO:** Municipal  
**COBERTURA:** Municipal  
**LINEA BASE:** Registros administrativos

COMPORTAMIENTO DE LAS VARIABLES DURANTE EL TERCER TRIMESTRE

VARIABLE	UNIDAD DE MEDIDA	OPERACIÓN	META ANUAL	AVANCE TRIMESTRAL				AVANCE ACUMULADO			
				PROG.	%	ALCAN.	%	PROG.	%	ALCAN.	%
Numero de platicas y/o talleres dirigidos a familias vulnerables realizados	Platicataller	Constante	20	4	20%	4	20%	12	60%	12	60%
Total de platicas y/o talleres dirigidos a familias vulnerables programados	Platicataller	Sumable	49	18	37%	18	37%	37	76%	37	76%

COMPORTAMIENTO DEL INDICADOR

DESCRIPCIÓN DE LA META ANUAL

META ANUAL	TERCER TRIMESTRE							
	AVANCE TRIMESTRAL				AVANCE ACUMULADO			
	PROG.	ALCAN.	EP%	SEMAFORO	PROG.	ALCAN.	EP%	SEMAFORO
49	18	18	100%	verde	37	37	100%	verde

SE CUMPLIO CON LA META PROGRAMADA

EVALUACION DEL INDICADOR

SE CUMPLIO CON LA META PROGRAMADA

DEPENDENCIA GENERAL O AUXILIAR: E00 AREA DE OPERACIÓN



Vo. Bo.

T.S.U. STEFANY AGUILAR BARRIO





P5RM-08b FICHA TECNICA DE SEGUIMIENTO DE INDICADORES 2023 DE GESTION O ESTRATEGICOS



PILAR/ EJE TRANSVERSAL: Pilar 1: Social  
 TEMA DE DESARROLLO: Desarrollo humano incluyente, sin discriminación y libre de violencia  
 PROGRAMA PRESUPUESTARIO: 02060804 Desarrollo integral de la Familia  
 PROYECTO: 020608040101 Fomento a la integración de la familia  
 OBJETIVO DEL PROGRAMA PRESUPUESTARIO: Engloba los proyectos orientados a fomentar la integración familiar, el respeto y el impulso de valores que permitan a cada  
 DEPENDENCIA GENERAL: B00 Dirección General  
 DEPENDENCIA AUXILIAR: 301 Unidad de Asistencia Social

ESTRUCTURA DEL INDICADOR

NOMBRE DEL INDICADOR: Porcentaje de apoyos asistenciales otorgados a familias vulnerables.  
 FORMULA DE CALCULO:  $\{ \text{Número de apoyos para familias vulnerables entregados} / \text{Total de apoyos para familias vulnerables solicitados} \} * 100$   
 INTERPRETACION: Numero de familias beneficiadas con apoyos ayuden a mejorar sus condiciones de vida  
 DIMENSION QUE ATIENDE: Eficiencia  
 DESCRIPCION DEL FACTOR DE COMPARACION: Las realizadas en el año anterior  
 FRECUENCIA DE MEDICION: Trimestral  
 AMBITO GEOGRAFICO: Municipal  
 COBERTURA: Municipal  
 LINEA BASE: Las peticiones o solicitudes recibidas durante el ejercicio actual

COMPORTAMIENTO DE LAS VARIABLES DURANTE EL TERCER TRIMESTRE

VARIABLE	UNIDAD DE MEDIDA	OPERACIÓN	META ANUAL	AVANCE TRIMESTRAL				AVANCE ACUMULADO			
				PROG.	%	ALCAN.	%	PROG.	%	ALCAN.	%
Total de apoyos para familias vulnerables entregados	Apoyo	Constante	1,200	300	25%	300	25%	900	75%	900	75%
Número de apoyos para familias vulnerables solicitados	Apoyo	Sumable	1,200	300	25%	300	25%	1000	83%	1000	83%

COMPORTAMIENTO DEL INDICADOR

DESCRIPCION DE LA META ANUAL

META ANUAL	TERCER TRIMESTRE							
	AVANCE TRIMESTRAL			SEMAFORO	AVANCE ACUMULADO			SEMAFORO
	PROG.	ALCAN.	EF%		PROG.	ALCAN.	EF%	
1,200	300	300	100%	VERDE	1000	1000	100%	VERDE

DESCRIPCION DE RESULTADOS Y JUSTIFICACION EN CASO DE VARIACION SUPERIOR A +/- 10POR CIENTO RESPECTO A LO PROGRAMADO

No hay variación

EVALUACION DEL INDICADOR

Se cumple con la meta programada

DEPENDENCIA GENERAL O AUXILIAR: 301 Unidad de Asistencia Social

Elaboró

T.S.U ESTEFANY AGUILAR BARRIOS



Vo. Bo.

T.S.U ESTEFANY AGUILAR BARRIOS





PbrM-08b FICHA TECNICA DE SEGUIMIENTO DE INDICADORES 2023  
DE GESTION O ESTRATEGICOS



PILAR/ EJE TRANSVERSAL: Pilar 1: Social  
 TEMA DE DESARROLLO: Desarrollo humano incluyente, sin discriminación y libre de violencia  
 PROGRAMA PRESUPUESTARIO: 02060804 Desarrollo Integral de la Familia  
 PROYECTO: 020608040103 Servicios jurídicos asistenciales a la familia  
 OBJETIVO DEL PROGRAMA PRESUPUESTARIO: Engloba los proyectos orientados a fomentar la integración familiar, el respeto y el impulso de valores que permitan a cada  
 DEPENDENCIA GENERAL: E00 Área de operación  
 DEPENDENCIA AUXILIAR: 312 Área de servicios jurídicos

ESTRUCTURA DEL INDICADOR

NOMBRE DEL INDICADOR: Porcentaje de servicios jurídicos a familias en situación de vulnerabilidad otorgados.  
 FORMULA DE CALCULO: (Número de servicios jurídicos a familias en situación de vulnerabilidad brindados / Total de servicios jurídicos a familias en situación de vul  
 INTERPRETACION: Se resuelven dudas y se explica los procedimientos jurídicos correspondientes aplicables al caso de la población con  
 DIMENSION QUE ATIENDE: Eficiencia FRECUENCIA DE MEDICION: Trimestral  
 DESCRIPCION DEL FACTOR DE COMPARACION: Archivo interno del área de Procuraduría Municipal de Protección de Derechos de NNA.  
 AMBITO GEOGRAFICO: Municipal  
 COBERTURA: Municipal  
 LINEA BASE: En el área de Procuraduría se han venido realizando acciones como denuncias por violencia para obtener medidas de protee

COMPORTAMIENTO DE LAS VARIABLES DURANTE EL TERCER TRIMESTRE

VARIABLE	UNIDAD DE MEDIDA	OPERACIÓN	META ANUAL	AVANCE TRIMESTRAL				AVANCE ACUMULADO			
				PROG.	%	ALCAN.	%	PROG.	%	ALCAN.	%
Número de servicios jurídicos a familias en situación de vulnerabilidad brindados	Servicio	Constante	800	200	25%	200	25%	600	75%	600	75%
Total de servicios jurídicos a familias en situación de vulnerabilidad programados	Servicio	Sumable	800	200	25%	200	25%	600	75%	480	60%

COMPORTAMIENTO DEL INDICADOR

DESCRIPCION DE LA META ANUAL

META ANUAL	TERCER TRIMESTRE				TERCER TRIMESTRE			
	AVANCE TRIMESTRAL		SEMAFORO		AVANCE ACUMULADO		SEMAFORO	
	PROG.	ALCAN.	EF%		PROG.	ALCAN.	EF%	
800	200	200	100%	Verde	600	480	80%	Verde

DESCRIPCION DE RESULTADOS Y JUSTIFICACION EN CASO DE VARIACION SUPERIOR A +- 10POR CIENTO RESPECTO A LO PROGRAMADO

N/A

EVALUACION DEL INDICADOR

SE CUMPLE CON LO PROGRAMADO

DEPENDENCIA GENERAL O AUXILIAR: 312 Área de servicios jurídicos

Elaboró

LIC. ANA CARÉN CRUZ FRANCO



Vo. Bo.

T.S.U. ESTEFANY AGUILAR BARRIOS







PbRM-08b FICHA TECNICA DE SEGUIMIENTO DE INDICADORES 2023  
DE GESTION O ESTRATEGICOS



PILAR/ EJE TRANSVERSAL: Pilar 1: Social  
 TEMA DE DESARROLLO: Desarrollo humano incluyente, sin discriminación y libre de violencia  
 PROGRAMA PRESUPUESTARIO: 02060804 Desarrollo Integral de la Familia  
 PROYECTO: 020608040106 Orientacion y atencion psicologica y psiquiatrica  
 OBJETIVO DEL PROGRAMA PRESUPUESTARIO: Engloba los proyectos orientados a fomentar la integración familiar, el respeto y el impulso de valores que permitan a cada  
 DEPENDENCIA GENERAL: E00 Area de operación  
 DEPENDENCIA AUXILIAR: 308 Área de orientación familiar

ESTRUCTURA DEL INDICADOR

NOMBRE DEL INDICADOR: Porcentaje de servicios psicológicos a familias en situación de vulnerabilidad otorgados.  
 FORMULA DE CALCULO: (Número de servicios psicológicos a familias en situación de vulnerabilidad brindados / Total de servicios psicológicos a familias en situación de vulnerabilidad programados) \* 100  
 INTERPRETACION: Atenciones psicológicas brindadas  
 DIMENSION QUE ATIENDE: Eficiencia  
 FRECUENCIA DE MEDICION: Trimestral  
 DESCRIPCION DEL FACTOR DE COMPARACION: Datos del 2021  
 AMBITO GEOGRAFICO: Municipal  
 COBERTURA: Municipal  
 LINEA BASE: Registros administrativos servicios médicos, psicológicos, jurídicos a familias en situación de vulnerabilidad brindados.

COMPORTAMIENTO DE LAS VARIABLES DURANTE EL TERCER TRIMESTRE

VARIABLE	UNIDAD DE MEDIDA	OPERACIÓN	META ANUAL	AVANCE TRIMESTRAL				AVANCE ACUMULADO			
				PROG.	%	ALCAN.	%	PROG.	%	ALCAN.	%
Número de servicios psicológicos a familias en situación de vulnerabilidad brindados	Servicio	Constante	760	190	25%	190	25%	570	75%	485	64%
Total de servicios psicológicos a familias en situación de vulnerabilidad programados	Servicio	Sumable	680	170	25%	170	25%	510	75%	491	72%

COMPORTAMIENTO DEL INDICADOR

DESCRIPCION DE LA META ANUAL

META ANUAL	TERCER TRIMESTRE				TERCER TRIMESTRE			
	AVANCE TRIMESTRAL		SEMAFORO	AVANCE ACUMULADO		SEMAFORO		
PROG.	ALCAN.	EF%		PROG.	ALCAN.		EF%	
680	170	170	100%	Verde	510	491	96%	Verde

DESCRIPCION DE RESULTADOS Y JUSTIFICACION EN CASO DE VARIACION SUPERIOR A +- 10POR CIENTO RESPECTO A LO PROGRAMADO

NO HAY VARIACION SE CUMPLE CON LO PROGRAMADO

EVALUACION DEL INDICADOR

SE CUMPLE CON LO PROGRAMADO

DEPENDENCIA GENERAL O AUXILIAR: 308 Área de orientación familiar

Elaboró  
  
 LIC. SABA DENISE ROSETE VENEGAS



Vo. Bo.

T.S.U. STEFANY AGUILAR BARRIOS





PBRM-08b FICHA TÉCNICA DE SEGUIMIENTO DE INDICADORES 2023 DE GESTIÓN O ESTRATEGICO



**PILAR/ EJE TRANSVERSAL:** Pilar 1: Social  
**TEMA DE DESARROLLO:** Desarrollo Humano Incluyente, sin discriminación y libre de violencia  
**PROGRAMA PRESUPUESTARIO:** 02060804 Desarrollo Integral de la Familia  
**PROYECTO:** 020608040106 Orientación y Atención Psicológica y Psiquiátrica  
**OBJETIVO DEL PROGRAMA PRESUPUESTARIO:** Engloba los Proyectos Orientados a fomentar la integración familiar, el respeto y el impulso de valores que permiten a cada  
**DEPENDENCIA GENERAL:** E00 Área de operación  
**DEPENDENCIA AUXILIAR:** 306 Área de orientación familiar.

ESTRUCTURA DEL INDICADOR

**NOMBRE DEL INDICADOR:** Promedio de participantes en talleres y/o pláticas dirigidas a familias vulnerables.  
**FÓRMULA DE CÁLCULO:** (Número de personas que asisten a los talleres y/o pláticas/total de pláticas y talleres realizados)\*100  
**INTERPRETACIÓN:** Talleres impartidos a las personas que lo requieran  
**DIMENSION QUE ATIENDE:** Eficacia **FRECUENCIA DE MEDICIÓN:** Trimestral  
**DESCRIPCIÓN DEL FACTOR DE COMPARACIÓN:** Registros del año anterior  
**ÁMBITO GEOGRÁFICO:** Municipal  
**COBERTURA:** Municipal  
**LINEA BASE:** Registros administrativos

COMPORTAMIENTO DE LAS VARIABLES DURANTE EL TERCER TRIMESTRE

VARIABLE	UNIDAD DE MEDIDA	OPERACIÓN	META ANUAL	AVANCE TRIMESTRAL				AVANCE ACUMULADO			
				PROG.	%	ALCAN.	%	PROG.	%	ALCAN.	%
Número de personas que asisten a los talleres y pláticas	Taller/Plática	Sumable	80	30	38%	30	38%	55	69%	55	69%
Total de pláticas y talleres realizados.	Taller/Plática	Constante	20	4	20%	4	20%	12	60%	12	60%

COMPORTAMIENTO DEL INDICADOR

DESCRIPCIÓN DE LA META ANUAL

TERCER TRIMESTRE									
META ANUAL	AVANCE TRIMESTRAL				AVANCE ACUMULADO				
	PROG.	ALCAN.	EF%	SEMAFORO	PROG.	ALCAN.	EF%	SEMAFORO	
80	30	30	100%	verde	55	55	100%	verde	

DESCRIPCIÓN DE RESULTADOS Y JUSTIFICACION EN CASO DE VARIACION SUPERIOR A +- 10POR CIENTO RESPECTO A LO PROGRAMADO

SE CUMPLIO CON LA META PROGRAMADA

EVALUACION DEL INDICADOR

SE CUMPLIO CON LA META PROGRAMADA

DEPENDENCIA GENERAL O AUXILIAR: E00 AREA DE OPERACIÓN

Elaboró  
  
 U.C. SARA DE NISE ROBETE VENEGAS  
 CHAPA DE MOTA  
 PSICOLOGÍA

Vo. Bo.  
  
 T.S.U. ESTEFANY AGUILAR B...  
 CHAPA DE MOTA  
 DIRECCIÓN



PBRM-08b FICHA TECNICA DE SEGUIMIENTO DE INDICADORES 2023 DE GESTION O ESTRATEGICOS



PILAR/ EJE TRANSVERSAL: Pilar 1: Social  
 TEMA DE DESARROLLO: Desarrollo humano incluyente, sin discriminación y libre de violencia  
 PROGRAMA PRESUPUESTARIO: 02060804 Desarrollo integral de la Familia  
 PROYECTO: 020608040101 Fomento a la Integración de la familia  
 OBJETIVO DEL PROGRAMA PRESUPUESTARIO: Engloba los proyectos orientados a fomentar la integración familiar, el respeto y el impulso de valores que permitan a cada  
 DEPENDENCIA GENERAL: B00 Dirección General  
 DEPENDENCIA AUXILIAR: 301 Unidad de Asistencia Social

ESTRUCTURA DEL INDICADOR

NOMBRE DEL INDICADOR: Porcentaje de solicitudes beneficiadas con apoyos asistenciales.  
 FORMULA DE CALCULO:  $(\text{Número de solicitudes de apoyos asistenciales beneficiadas} / \text{Total de solicitudes de apoyos asistenciales recibidas}) * 100$   
 INTERPRETACION: Solicitudes de apoyo recibidas  
 DIMENSION QUE ATIENDE: Eficiencia  
 DESCRIPCION DEL FACTOR DE COMPARACION: Las realizadas en el año anterior.  
 AMBITO GEOGRAFICO: Municipal  
 COBERTURA: Municipal  
 LINEA BASE: Las peticiones o solicitudes recibidas durante el ejercicio actual.

FRECUENCIA DE MEDICION: Trimestral

COMPORTAMIENTO DE LAS VARIABLES DURANTE EL TERCER TRIMESTRE

VARIABLE	UNIDAD DE MEDIDA	OPERACIÓN	META ANUAL	AVANCE TRIMESTRAL				AVANCE ACUMULADO			
				PROG.	%	ALCAN.	%	PROG.	%	ALCAN.	%
Total de solicitudes de apoyos asistenciales beneficiadas	Solicitud	Constante	1,200	300	25%	300	25%	1000	83%	1000	83%
Número de solicitudes de apoyos asistenciales recibidas	Solicitud	Sumable	1,200	300	25%	300	25%	900	75%	900	75%

COMPORTAMIENTO DEL INDICADOR

DESCRIPCION DE LA META ANUAL

META ANUAL	TERCER TRIMESTRE				AVANCE ACUMULADO			
	PROG.	ALCAN.	EF%	SEMAFORO	PROG.	ALCAN.	EF%	SEMAFORO
1,200	300	300	100%	VERDE	1000	1000	100%	VERDE

DESCRIPCION DE RESULTADOS Y JUSTIFICACION EN CASO DE VARIACION SUPERIOR A +- 10POR CIENTO RESPECTO A LO PROGRAMADO

No hay variación

EVALUACION DEL INDICADOR

Se cumplió con lo programado

DEPENDENCIA GENERAL O AUXILIAR: 301 Unidad de Asistencia Social

Elaboró



T.S.U ESTEFANY AGUILAR BARRIOS

Vo. Bo.



T.S.U ESTEFANY AGUILAR BARRIOS



PbRM-08b FICHA TECNICA DE SEGUIMIENTO DE INDICADORES 2023  
DE GESTION O ESTRATEGICOS



PILAR/ EJE TRANSVERSAL: Pilar 1: Social  
 TEMA DE DESARROLLO: Desarrollo humano incluyente, sin discriminación y libre de violencia  
 PROGRAMA PRESUPUESTARIO: 02060804 Desarrollo Integral de la Familia  
 PROYECTO: 020608040103 Servicios jurídicos asistenciales a la familia  
 OBJETIVO DEL PROGRAMA PRESUPUESTARIO: Engloba los proyectos orientados a fomentar la integración familiar, el respeto y el impulso de valores que permitan a cada EOO Area de operación  
 DEPENDENCIA GENERAL: 312 Area de servicios jurídicos  
 DEPENDENCIA AUXILIAR:

ESTRUCTURA DEL INDICADOR

NOMBRE DEL INDICADOR: Porcentaje de asesorías jurídicas otorgadas.  
 FORMULA DE CALCULO: (Número de asesorías jurídicas otorgadas / Total de asesorías jurídicas programadas) \* 100  
 INTERPRETACION: se otorgan asesorías jurídicas a los chapamotenses que lo requieran para resolver conflictos y desintegración familiar para Eficiencia  
 DIMENSION QUE ATIENDE: FRECUENCIA DE MEDICION: Trimestral  
 DESCRIPCION DEL FACTOR DE COMPARACION: Archivo interno del área de Procuraduría Municipal de Protección de Derechos de NNA.  
 AMBITO GEOGRAFICO: Todas las comunidades  
 COBERTURA: Municipal  
 LINEA BASE: En el área de Procuraduría se han venido realizando acciones como denuncias por violencia para obtener medidas de proteccion

COMPORTAMIENTO DE LAS VARIABLES DURANTE EL TERCER TRIMESTRE

VARIABLE	UNIDAD DE MEDIDA	OPERACION	META ANUAL	AVANCE TRIMESTRAL				AVANCE ACUMULADO			
				PROG.	%	ALCAN.	%	PROG.	%	ALCAN.	%
Número de asesorías jurídicas otorgadas	Aseoria	Sumable	800	200	25%	200	25%	600	75%	600	75%
Total de asesorías jurídicas programadas	Aseoria	Constante	800	200	25%	200	25%	600	75%	480	60%

COMPORTAMIENTO DEL INDICADOR

DESCRIPCION DE LA META ANUAL

TERCER TRIMESTRE

META ANUAL	AVANCE TRIMESTRAL				AVANCE ACUMULADO			
	PROG.	ALCAN.	EF%	SEMAFORO	PROG.	ALCAN.	EF%	SEMAFORO
800	200	200	100%	Verde	600	480	80%	Verde

DESCRIPCION DE RESULTADOS Y JUSTIFICACION EN CASO DE VARIACION SUPERIOR A + 10POR CIENTO RESPECTO A LO PROGRAMADO

NO HAY VARIACION

EVALUACION DEL INDICADOR

EN LOS MESES ENERO Y FEBRERO LA TITULAR DE EL AREA ESTUVE DE INCAPACIDAD, A PARTIR DE ESTE TRIMESTRE SE REGULARIZA EL INDICADOR

DEPENDENCIA GENERAL O AUXILIAR: 312 Área de servicios jurídicos

Elaboró

LIC. ANA KAREN CRUZ FRANCO



Vo. Bo.

T.S.U. ESTEBAN AGUILAR BARRERA





PBRM-08b FICHA TÉCNICA DE SEGUIMIENTO DE INDICADORES 2023  
DE GESTIÓN O ESTRATEGICO



PILAR/ EJE TRANSVERSAL: Pilar 1: Social  
 TEMA DE DESARROLLO: Desarrollo Humano Incluyente, sin discriminación y libre de violencia  
 PROGRAMA PRESUPUESTARIO: 02060804 Desarrollo Integral de la Familia  
 PROYECTO: 020608040106 Orientación y Atención Psicológica y Psiquiátrica  
 OBJETIVO DEL PROGRAMA PRESUPUESTARIO: Engloba los Proyectos Orientados a fomentar la integración familiar, el respeto y el impulso de valores que permiten a cada  
 DEPENDENCIA GENERAL: E00 Área de operación  
 DEPENDENCIA AUXILIAR: 306 Área de orientación familiar.

ESTRUCTURA DEL INDICADOR

NOMBRE DEL INDICADOR: Porcentaje de consultas de apoyo psicológico otorgadas  
 FÓRMULA DE CÁLCULO: (Número de consultas de apoyo psicológico otorgadas/total de consultas de apoyo psicológico programadas)\*100  
 INTERPRETACIÓN: Atenciones psicológicas brindadas.  
 DIMENSIÓN QUE ATIENDE: Eficacia FRECUENCIA DE MEDICIÓN: Trimestral  
 DESCRIPCIÓN DEL FACTOR DE COMPARACIÓN: Registros administrativos de consultas de apoyo psicológico otorgadas  
 ÁMBITO GEOGRÁFICO: Municipal  
 COBERTURA: Municipal  
 LINEA BASE: Datos del 2022

COMPORTAMIENTO DE LAS VARIABLES DURANTE EL TERCER TRIMESTRE

VARIABLE	UNIDAD DE MEDIDA	OPERACIÓN	META ANUAL	AVANCE TRIMESTRAL				AVANCE ACUMULADO			
				PROG.	%	ALCAN.	%	PROG.	%	ALCAN.	%
Numero de consultas de apoyo psicológico otorgadas.	Consulta	Sumable	760	190	25%	190	25%	570	75%	485	64%
Total de consultas de apoyo psicológico programadas.	Consulta	Constante	680	170	25%	170	25%	510	75%	491	72%

COMPORTAMIENTO DEL INDICADOR

DESCRIPCIÓN DE LA META ANUAL

META ANUAL	TERCER TRIMESTRE				AVANCE ACUMULADO			
	AVANCE TRIMESTRAL				AVANCE ACUMULADO			
	PROG.	ALCAN.	EF%	SEMAFORO	PROG.	ALCAN.	EF%	SEMAFORO
680	170	170	100%	verde	510	491	96%	verde

DESCRIPCIÓN DE RESULTADOS Y JUSTIFICACIÓN EN CASO DE VARIACIÓN SUPERIOR A + 10 POR CIENTO RESPECTO A LO PROGRAMADO

NO SE CUMPLIÓ LA META PROGRAMADA POR INASISTENCIA DE LOS PACIENTES

EVALUACIÓN DEL INDICADOR

NO SE CUMPLIÓ LA META PROGRAMADA POR INASISTENCIA DE LOS PACIENTES

DEPENDENCIA GENERAL O AUXILIAR: E00 AREA DE OPERACIÓN

Elaboró  
  
 LIC. SARA DENISE ROSETE VENEGAS

Vo. Bo.  
  
 T.S.U. ESTEFANY AGUILAR BARRERO



# SISTEMA MUNICIPAL DIF CHAPA DE MOTA 2022 - 2024



"2023. AÑO DEL SEPTUAGÉSIMO ANIVERSARIO DEL RECONOCIMIENTO DE DERECHO AL VOTO DE LAS MUJERES EN MÉXICO"

## SISTEMA MUNICIPAL PARA EL DESARROLLO INTEGRAL DE LA FAMILIA

**PROGRAMA PRESUPUESTARIO: 02060804 DESARROLLO INTEGRAL DE LA FAMILIA**

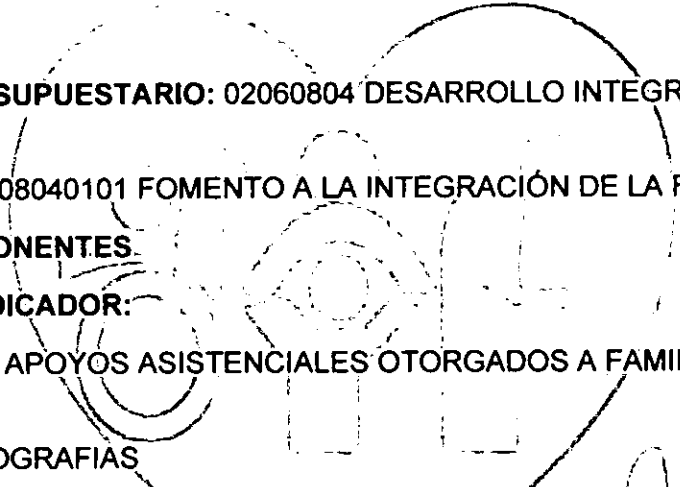
**PROYECTO: 020608040101 FOMENTO A LA INTEGRACIÓN DE LA FAMILIA**

**PbRM-01d COMPONENTES.**

**NOMBRE DEL INDICADOR:**

**PORCENTAJE DE APOYOS ASISTENCIALES OTORGADOS A FAMILIAS VULNERABLES**

**EVIDENCIA: FOTOGRAFIAS**



*[Handwritten signature or mark]*

**RESUMEN DE EJECUCIÓN**

Este es un documento de control de ejecución que debe ser llenado por el responsable de la ejecución del programa, proyecto o actividad.

El presente documento debe ser llenado y firmado por el responsable de la ejecución del programa, proyecto o actividad, y debe ser presentado al área de control de gestión.

Fecha de actualización: 2023

PROGRAMA PRESUPUESTARIO	PROYECTO	ACTIVIDAD	INDICADOR	UNIDAD DE MEDIDA	VALOR PRESUPUESTADO	VALOR EJECUTADO	PERCENTAJE DE EJECUCIÓN
02060804	020608040101	FOMENTO A LA INTEGRACIÓN DE LA FAMILIA	PORCENTAJE DE APOYOS ASISTENCIALES OTORGADOS A FAMILIAS VULNERABLES	%			



C



# SISTEMA MUNICIPAL DIF CHAPA DE MOTA 2022 - 2024



**PbRM-01d ACTIVIDADES**

**NOMBRE DEL INDICADOR:**

Porcentaje de solicitudes beneficiadas con apoyos asistenciales.

**EVIDENCIA: FOTOGRAFÍAS**

Municipio de Chapa de Mota, Chiapas		Sistema Municipal DIF	
Nombre del Indicador		Unidad de Medida	
Descripción del Indicador		Categoría	
Porcentaje de solicitudes beneficiadas con apoyos asistenciales.		Porcentaje	
Categoría		Asistenciales	
Evidencia		Fotografías	
Fecha de Validación		15/05/2024	
Validado por		[Firma]	
Validado por		[Firma]	

C





# SISTEMA MUNICIPAL DIF CHAPA DE MOTA 2022 - 2024



C

ATENTAMENTE

T.S.U ESTEFANY AGUILAR BARRIOS  
DIRECTORA DEL SISTEMA MUNICIPAL DIF CHAPA DE MOTA










# SISTEMA MUNICIPAL DIF CHAPA DE MOTA 2022 - 2024



PbrM-01d COMPONENTE

NOMBRE DEL INDICADOR:

PORCENTAJE DE SERVICIOS PSICOLÓGICOS A FAMILIAS EN SITUACIÓN DE VULNERABILIDAD OTORGADOS



C



# SISTEMA MUNICIPAL DIF CHAPA DE MOTA 2022 - 2024




"2023, 70 ANIVERSARIO DEL RECONOCIMIENTO DEL DERECHO AL VOTO DE LAS MUJERES EN MÉXICO"

## PROCURADURÍA DE PROTECCIÓN DE NIÑAS, NIÑOS Y ADOLESCENTES.

02060804 Desarrollo integral de la familia  
020608040101 Fomento a la integración de la familia  
301 Unidad de Asistencia Social

### FICHAS TÉCNICAS DE DISEÑO DE INDICADORES



### 1.- PORCENTAJE DE ASESORÍAS JURÍDICAS OTORGADAS.

Nombre	EDAD	JURISDICCIÓN	No. DEL	EJECUCIÓN	OTROS DATOS	OTROS DATOS	OTROS DATOS
[Illegible]	[Illegible]	[Illegible]	[Illegible]	[Illegible]	[Illegible]	[Illegible]	[Illegible]
[Illegible]	[Illegible]	[Illegible]	[Illegible]	[Illegible]	[Illegible]	[Illegible]	[Illegible]
[Illegible]	[Illegible]	[Illegible]	[Illegible]	[Illegible]	[Illegible]	[Illegible]	[Illegible]
[Illegible]	[Illegible]	[Illegible]	[Illegible]	[Illegible]	[Illegible]	[Illegible]	[Illegible]
[Illegible]	[Illegible]	[Illegible]	[Illegible]	[Illegible]	[Illegible]	[Illegible]	[Illegible]
[Illegible]	[Illegible]	[Illegible]	[Illegible]	[Illegible]	[Illegible]	[Illegible]	[Illegible]
[Illegible]	[Illegible]	[Illegible]	[Illegible]	[Illegible]	[Illegible]	[Illegible]	[Illegible]
[Illegible]	[Illegible]	[Illegible]	[Illegible]	[Illegible]	[Illegible]	[Illegible]	[Illegible]
[Illegible]	[Illegible]	[Illegible]	[Illegible]	[Illegible]	[Illegible]	[Illegible]	[Illegible]
[Illegible]	[Illegible]	[Illegible]	[Illegible]	[Illegible]	[Illegible]	[Illegible]	[Illegible]
[Illegible]	[Illegible]	[Illegible]	[Illegible]	[Illegible]	[Illegible]	[Illegible]	[Illegible]
[Illegible]	[Illegible]	[Illegible]	[Illegible]	[Illegible]	[Illegible]	[Illegible]	[Illegible]
[Illegible]	[Illegible]	[Illegible]	[Illegible]	[Illegible]	[Illegible]	[Illegible]	[Illegible]
[Illegible]	[Illegible]	[Illegible]	[Illegible]	[Illegible]	[Illegible]	[Illegible]	[Illegible]
[Illegible]	[Illegible]	[Illegible]	[Illegible]	[Illegible]	[Illegible]	[Illegible]	[Illegible]
[Illegible]	[Illegible]	[Illegible]	[Illegible]	[Illegible]	[Illegible]	[Illegible]	[Illegible]
[Illegible]	[Illegible]	[Illegible]	[Illegible]	[Illegible]	[Illegible]	[Illegible]	[Illegible]
[Illegible]	[Illegible]	[Illegible]	[Illegible]	[Illegible]	[Illegible]	[Illegible]	[Illegible]
[Illegible]	[Illegible]	[Illegible]	[Illegible]	[Illegible]	[Illegible]	[Illegible]	[Illegible]
[Illegible]	[Illegible]	[Illegible]	[Illegible]	[Illegible]	[Illegible]	[Illegible]	[Illegible]
[Illegible]	[Illegible]	[Illegible]	[Illegible]	[Illegible]	[Illegible]	[Illegible]	[Illegible]
[Illegible]	[Illegible]	[Illegible]	[Illegible]	[Illegible]	[Illegible]	[Illegible]	[Illegible]
[Illegible]	[Illegible]	[Illegible]	[Illegible]	[Illegible]	[Illegible]	[Illegible]	[Illegible]
[Illegible]	[Illegible]	[Illegible]	[Illegible]	[Illegible]	[Illegible]	[Illegible]	[Illegible]

ATENTAMENTE



**LG. ANA CAREN CRUZ FRANCO**  
**PROCURADORA MUNICIPAL DE PROTECCIÓN**  
**DE DERECHOS DE NIÑAS, NIÑOS Y ADOLESCENTES**  
**DEL SMDIF DE CHAPA DE MOTA.**



# SISTEMA MUNICIPAL DIF CHAPA DE MOTA 2022 - 2024




"2023, 70 ANIVERSARIO DEL RECONOCIMIENTO DEL DERECHO AL VOTO DE LAS MUJERES EN MÉXICO"


## PROCURADURÍA DE PROTECCIÓN DE NIÑAS, NIÑOS Y ADOLESCENTES.

02060804 Desarrollo integral de la familia  
020608040101 Fomento a la integración de la familia  
301 Unidad de Asistencia Social

### FICHAS TÉCNICAS DE DISEÑO DE INDICADORES



#### 1.- Porcentaje de servicios jurídicos a familias en situación de vulnerabilidad otorgados.





# SISTEMA MUNICIPAL DIF CHAPA DE MOTA 2022 - 2024




CHAPA DE MOTA  
MUNICIPIO DEL ESTADO DE CHIAPAS  
EN CAMBIO  
EL PROGRESO CONTINUA

PbRM-01d ACTIVIDAD

NOMBRE DEL INDICADOR:

PORCENTAJE DE CONSULTAS DE APOYO PSICOLÓGICO OTORGADAS



No. de expediente	Nombre del beneficiario	Edad	Sexo	Domicilio	Fecha de consulta	Horario	Modalidad	Observaciones
329	Yanira Pineda	25	F	Carretera a San Juan	28 Septiembre 23	08:00 - 10:00	Presencial	Atención psicológica
330	Yanira Pineda	25	F	Carretera a San Juan	28 Septiembre 23	08:00 - 10:00	Presencial	Atención psicológica
331	Yanira Pineda	25	F	Carretera a San Juan	28 Septiembre 23	08:00 - 10:00	Presencial	Atención psicológica
332	Yanira Pineda	25	F	Carretera a San Juan	28 Septiembre 23	08:00 - 10:00	Presencial	Atención psicológica
333	Yanira Pineda	25	F	Carretera a San Juan	28 Septiembre 23	08:00 - 10:00	Presencial	Atención psicológica
334	Yanira Pineda	25	F	Carretera a San Juan	28 Septiembre 23	08:00 - 10:00	Presencial	Atención psicológica
335	Yanira Pineda	25	F	Carretera a San Juan	28 Septiembre 23	08:00 - 10:00	Presencial	Atención psicológica
336	Yanira Pineda	25	F	Carretera a San Juan	28 Septiembre 23	08:00 - 10:00	Presencial	Atención psicológica
337	Yanira Pineda	25	F	Carretera a San Juan	28 Septiembre 23	08:00 - 10:00	Presencial	Atención psicológica
338	Yanira Pineda	25	F	Carretera a San Juan	28 Septiembre 23	08:00 - 10:00	Presencial	Atención psicológica
339	Yanira Pineda	25	F	Carretera a San Juan	28 Septiembre 23	08:00 - 10:00	Presencial	Atención psicológica
340	Yanira Pineda	25	F	Carretera a San Juan	28 Septiembre 23	08:00 - 10:00	Presencial	Atención psicológica



# SISTEMA MUNICIPAL DIF CHAPA DE MOTA 2022 - 2024





**Pbrm-01d ACTIVIDADES**

**NOMBRE DEL INDICADOR:**


**PROMEDIO DE PARTICIPANTES EN TALLERES Y/O PLÁTICAS DIRIGIDOS A FAMILIAS VULNERABLES**

**EVIDENCIA: FOTOGRAFIAS**



C

**ATENTAMENTE**  
  
**LIC. EN PSIC. SARA DENISE ROSE DE VENEGAS**  
**CHAPA DE MOTA**  
**PSICOLOGA DEL SISTEMA MUNICIPAL DIF CHAPA DE MOTA**






# SISTEMA MUNICIPAL DIF CHAPA DE MOTA 2022 - 2024



"2023, 70 ANIVERSARIO DEL RECONOCIMIENTO DEL DERECHO AL VOTO DE LAS MUJERES EN MÉXICO"



ATENTAMENTE



**ING. ANA CAREN CRUZ FRANCO**  
**PROCURADORA MUNICIPAL DE PROTECCIÓN**  
**DE DERECHOS DE NIÑAS, NIÑOS Y ADOLESCENTES**  
**DEL SMDIF DE CHAPA DE MOTA.**



# SISTEMA MUNICIPAL DIF CHAPA DE MOTA 2022 - 2024



**“2023. Año del Septuagesimo Aniversario del Reconocimiento del Derecho al Voto de las Mujeres en México”**

## SISTEMA MUNICIPAL PARA EL DESARROLLO INTEGRAL DE LA FAMILIA

**PbrM-01c PROGRAMA DE METAS DE ACTIVIDAD POR PROYECTO**

**PROGRAMA PRESUPUESTARIO: 02060804 DESARROLLO INTEGRAL DE LA FAMILIA**

**PROYECTO: 020608040102 ATENCION A VICTIMAS POR MALTRATO Y ABUSO**

### DESCRIPCION DE LAS METAS DE ACTIVIDAD SUSTANTIVAS RELEVANTES:

- 1 Número de acciones realizadas para la restitución de víctimas de violencia o maltrato.
- 2 Total de acciones programadas para la restitución de derechos a víctimas de violencia y/o maltrato.

### EVIDENCIA: FOTOGRAFIAS.



**SISTEMA MUNICIPAL DIF  
CHAPA DE MOTA  
2022 - 2024**



“2023 Año del Septuagesimo Aniversario del Reconocimiento del Derecho al voto de las Mujeres en México”

**AREA: TRABAJO SOCIAL.  
ASUNTO: REPORTE VISITA DOMICILIARIA.**

Chapa de Mota, México, a 05 de Agosto de 2023

**LC. ANA CARMEN ORTIZ FRANCO**  
INTEGRADORA SUPLENTE DE PROTECCIÓN DE MUJERES, NIÑOS  
Y ADOLESCENTES DEL SMDIF CHAPA DE MOTA.

Licenciada en Trabajo Social Yashajara Tolentino Martínez, con el carácter de Trabajadora Social adscrita al SMDIF, Chapa de Mota, Estado de México, comparezco ante usted para exponer:

Que vengo a través del presente y en cumplimiento a lo solicitado a manifestar bajo protesta de decir verdad, en términos de lo dispuesto por el Artículo 130] del Código de Procedimientos Civiles vigente en la entidad, que la suscrita asistió el día 05 de Agosto del presente año, siendo las 11:15 hrs. a realizar la visita domiciliar solicitada en el domicilio ubicado en conchada sin nombre, en nombre de la comunidad de San Felipe Casamungu, Municipio de Chapa de Mota, Estado de México, lugar que previo consentimiento que fuera el inmueble para poder llevar a cabo el estudio solicitado. El día mencionado anteriormente se llevó a cabo la visita correspondiente, realizando entre otras lo siguiente:

#### REPORTE DE VISITA DOMICILIARIA

Utilizando la siguiente METODOLOGÍA:

El presente estudio fue llevado a cabo con apoyo a los Caseros del Trabajo Social, fue realizado en el domicilio solicitado, se recurrió a la utilización de la Metodología de Estudio de Caso, así como las técnicas de recolección de información como: Visita Domiciliaria, Entrevista, Observación Directa y Recorrido de Espacios Físicos; para realizar se llevó a cabo el análisis de la información recabada bajo la técnica de descomposición, correlación, articulación y síntesis de la información.

Av. Carretera del Trabajo S/N Col Centro, Chapa de Mota, Estado de México. C.P. 54130  
Tel: (5281) 99 2013 Of. Ejecutiva



**L.T.S. YASHAJARA TOLENTINO MARTÍNEZ**  
TRABAJADORA SOCIAL DEL SMDIF  
URIS CHAPA DE MOTA







# SISTEMA MUNICIPAL DIF CHAPA DE MOTA 2022 - 2024



CHAPA DE MOTA  
DE MUNICIPAL 2022 - 2024  
DIF FAMILIA  
EL PROGRAMA DIF/FAM.

NOMBRE DEL INDICADOR: PORCENTAJE DE VISITAS DOMICILIARIAS PARA CONSTATAR  
CONDICIONES DE VIDA DE LAS VICTIMAS CONFIRMADAS

EVIDENCIA: FOTOGRAFIAS




NOTA: DE ACUERDO A LAS NECESIDADES DEL SERVICIO NO SE PRESENTARON MAS CASOS QUE REQUERIERAN LA VISITA DOMIGILIARIA COMO PARTE DE INTERVENCIÓN DEL AREA DE TRABAJO SOCIAL.

**EN FAMILIA**  
**EL PROXIMAMENTE CONTINUARÁ**  
L.T.S. YASHOJARA-TOLENTINO MARTINEZ  
TRABAJADORA SOCIAL DEL SISTEMA MUNICIPAL DIF CHAPA DE MOTA





PBRM-08b FICHA TECNICA DE SEGUIMIENTO DE INDICADORES 2023  
DE GESTION O ESTRATEGICOS



PILAR/ EJE TRANSVERSAL Eje transversal II Gobierno Moderno, Capaz y Responsable  
TEMA DE DESARROLLO Gestión para Resultados y evaluación del desempeño  
PROGRAMA PRESUPUESTARIO 01050206 Consolidación de la administración pública para resultados  
PROYECTO 010502060201 Adquisiciones y servicios  
OBJETIVO DEL PROGRAMA PRESUPUESTARIO Comprende el conjunto de actividades y herramientas para coadyuvar a que la actuación de los servidores públicos sea eficaz, eficiente y transparente, a fin de generar resultados con apego a los principios de legalidad, objetividad,  
DEPENDENCIA GENERAL COO Tesorería  
DEPENDENCIA AUXILIAR 306 Area de Finanzas

ESTRUCTURA DEL INDICADOR

NOMBRE DEL INDICADOR Tasa de variación del gasto corriente.  
FORMULA DE CALCULO  $((\text{Gasto corriente del año actual} / \text{Gasto corriente en el año anterior}) - 1) * 100$   
INTERPRETACION Fortalecer la administración de los ingresos para que se genere un eficiente ejecución de los recursos públicos  
DIMENSION QUE ATIENDE Eficiencia FRECUENCIA DE MEDICION: Anual  
DESCRIPCION DEL FACTOR DE COMPARACION Estado comparativo de gasto corriente municipal  
AMBITO GEOGRAFICO Municipal  
COBERTURA Municipal  
LINEA BASE Registros administrativos

COMPORTAMIENTO DE LAS VARIABLES DURANTE EL TERCER TRIMESTRE

VARIABLE	UNIDAD DE MEDIDA	OPERACIÓN	META ANUAL	AVANCE TRIMESTRAL				AVANCE ACUMULADO			
				PROG.	%	ALCAN.	%	PROG.	%	ALCAN.	%
Gasto corriente del año actual	Gasto Corriente	Sumable	10,119,135	0	0%	0	0%	0	0%	0	0%
Gasto corriente en el año anterior	Gasto Corriente	Constante	8,071,098	0	0%	0	0%	0	0%	0	0%

COMPORTAMIENTO DEL INDICADOR

DESCRIPCION DE LA META ANUAL

META ANUAL	TERCER TRIMESTRE				TERCER TRIMESTRE			
	AVANCE TRIMESTRAL		SEMAFORO	AVANCE ACUMULADO		SEMAFORO		
PROG.	ALCAN.	EF%		PROG.	ALCAN.		EF%	
10,119,135	0	0	100%	Verde	0	0	100%	Verde

DESCRIPCION DE RESULTADOS Y JUSTIFICACION EN CASO DE VARIACION SUPERIOR A +- 10POR CIENTO RESPECTO A LO PROGRAMADO

no hay variación

EVALUACION DEL INDICADOR

La frecuencia de medición es anual así que si se cumple con la meta programada.

DEPENDENCIA GENERAL O AUXILIAR: 306 Area de Finanzas

Elaboró

6  
JH

T.S.U JOSEFINA FRANCO BARRERA



Vo. Bo.

T.S.U ESTEFANY AGUILAR BARRIOS





PbrM-08b FICHA TECNICA DE SEGUIMIENTO DE INDICADORES 2023  
DE GESTION O ESTRATEGICOS



PILAR/ EJE TRANSVERSAL Eje transversal II Gobierno Moderno, Capaz y Responsable  
 TEMA DE DESARROLLO Gestión para Resultados y evaluación del desempeño  
 PROGRAMA PRESUPUESTARIO 01050206 Consolidación de la administración pública para resultados  
 PROYECTO 010502060201 Adquisiciones y servicios  
 OBJETIVO DEL PROGRAMA PRESUPUESTARIO Comprende el conjunto de actividades y herramientas para coadyuvar a que la actuación de los servidores públicos sea eficaz,  
 DEPENDENCIA GENERAL COO Tesorería  
 DEPENDENCIA AUXILIAR 306 Area de Finanzas

ESTRUCTURA DEL INDICADOR

NOMBRE DEL INDICADOR Porcentaje de avance en el gasto corriente ejercido  
 FORMULA DE CALCULO (Gasto corriente ejercido/Monto del Gasto corriente) \*100  
 INTERPRETACION Ejecutar el recurso público asignado para que se cumplan las funciones de eficiencia y eficacia para una rendición de cuentas  
 DIMENSION QUE ATIENDE Eficiencia FRECUENCIA DE MEDICION: Anual  
 DESCRIPCION DEL FACTOR DE COMPARACION Estado comparativo de gasto corriente Municipal  
 AMBITO GEOGRAFICO Municipal  
 COBERTURA Municipal  
 LINEA BASE Registros administrativos

COMPORTAMIENTO DE LAS VARIABLES DURANTE EL TERCER TRIMESTRE

VARIABLE	UNIDAD DE MEDIDA	OPERACIÓN	META ANUAL	AVANCE TRIMESTRAL				AVANCE ACUMULADO			
				PROG.	%	ALCAN.	%	PROG.	%	ALCAN.	%
Gasto corriente ejercido	Gasto Ejercido	Constante	8,071,098	0	0%	0	0%	0	0%	0	0%
Monto del Gasto Corriente	Gasto Corriente	Sumable	10,119,135	0	0%	0	0%	0	0%	0	0%

COMPORTAMIENTO DEL INDICADOR

DESCRIPCION DE LA META ANUAL

META ANUAL	TERCER TRIMESTRE							
	AVANCE TRIMESTRAL			SEMAFORO	AVANCE ACUMULADO			SEMAFORO
	PROG.	ALCAN.	EF%		PROG.	ALCAN.	EF%	
10,119,135	0	0	100%	Verde	0	0	100%	Verde

DESCRIPCION DE RESULTADOS Y JUSTIFICACION EN CASO DE VARIACION SUPERIOR A +- 10POR CIENTO RESPECTO A LO PROGRAMADO

Se cumple con la meta programada ya que la meta es anual

EVALUACION DEL INDICADOR

Se cumple con la meta establecida.

DEPENDENCIA GENERAL O AUXILIAR: 306 Área de Finanzas

Elaboró

T.S.U JOSEFINA FRANCO BARRERA



Vo. Bo.

T.S.U ESTEFANY AGUILAR BARRIOS





PBRM-08b FICHA TECNICA DE SEGUIMIENTO DE INDICADORES 2023  
DE GESTION O ESTRATEGICOS



PILAR/ EJE TRANSVERSAL Eje transversal II Gobierno Moderno, Capaz y Responsable  
TEMA DE DESARROLLO Gestión para Resultados y evaluación del desempeño  
PROGRAMA PRESUPUESTARIO 01050206 Consolidación de la administración pública para resultados  
PROYECTO 010502060201 Adquisiciones y servicios  
OBJETIVO DEL PROGRAMA PRESUPUESTARIO Comprende el conjunto de actividades y herramientas para coadyuvar a que la actuación de los servidores públicos sea eficaz, eficiente y transparente, a fin de generar resultados con apego a los principios de legalidad, objetividad,  
DEPENDENCIA GENERAL COO Tesorería  
DEPENDENCIA AUXILIAR 306 Área de Finanzas

ESTRUCTURA DEL INDICADOR

NOMBRE DEL INDICADOR Tasa de variación del gasto ejercido por concepto de adquisiciones, bienes y servicios.  
FORMULA DE CALCULO  $((\text{Monto ejercido por concepto de adquisiciones, bienes y servicios del semestre actual} / \text{Monto por concepto de adquisiciones, bienes y servicios ejercidos del semestre anterior}) - 1) * 100$   
INTERPRETACION Suministro de adquisiciones bienes y servicios para el correcto funcionamiento de las diferentes areas de la institucion  
DIMENSION QUE ATIENDE Eficiencia FRECUENCIA DE MEDICION: Semestral  
DESCRIPCION DEL FACTOR DE COMPARACION Total de suministros de adquisiciones realizadas en semestre actual contra el anterior  
AMBITO GEOGRAFICO Municipal  
COBERTURA Municipal  
LINEA BASE Facturas de las adquisiciones

COMPORTAMIENTO DE LAS VARIABLES DURANTE EL TERCER TRIMESTRE

VARIABLE	UNIDAD DE MEDIDA	OPERACIÓN	META ANUAL	AVANCE TRIMESTRAL				AVANCE ACUMULADO			
				PROG.	%	ALCAN.	%	PROG.	%	ALCAN.	%
Monto ejercido por concepto de adquisiciones, bienes y servicios del semestre actual	Monto	Sumable	10,119,135	0	0%	0	0%	5,059,568	50%	5,059,568	50%
Monto por concepto de adquisiciones, bienes y servicios ejercidos del semestre anterior	Monto	Constante	8,071,098	0	0%	0	0%	4,035,549	50%	4,035,549	50%

COMPORTAMIENTO DEL INDICADOR

DESCRIPCION DE LA META ANUAL

META ANUAL	TERCER TRIMESTRE				TERCER TRIMESTRE			
	AVANCE TRIMESTRAL		SEMAFORO	AVANCE ACUMULADO		SEMAFORO		
PROG.	ALCAN.	EF%		PROG.	ALCAN.		EF%	
10,119,135	0	0	100%	Verde	5,059,568	5,059,568	100%	Verde

DESCRIPCION DE RESULTADOS Y JUSTIFICACION EN CASO DE VARIACION SUPERIOR A +- 10POR CIENTO RESPECTO A LO PROGRAMADO

No hubo variación en este tercer trimestre ya que se cumple con lo programado

EVALUACION DEL INDICADOR

se cumple con lo programado.

DEPENDENCIA GENERAL O AUXILIAR: 306 Área de Finanzas

Elaboró

T.S.U JOSEFINA FRANCO BARRERA



Vo. Bo.

T.S.U ESTEFANY AGUILAR BARRIOS





PbRM-08b FICHA TECNICA DE SEGUIMIENTO DE INDICADORES 2023  
DE GESTION O ESTRATEGICOS



PILAR/ EJE TRANSVERSAL Eje transversal II Gobierno Moderno, Capaz y Responsable  
TEMA DE DESARROLLO Gestión para Resultados y evaluación del desempeño  
PROGRAMA PRESUPUESTARIO 01050206 Consolidación de la administración pública para resultados  
PROYECTO 010502060201 Adquisiciones y servicios  
OBJETIVO DEL PROGRAMA PRESUPUESTARIO Comprende el conjunto de actividades y herramientas para coadyuvar a que la actuación de los servidores públicos sea eficaz,  
DEPENDENCIA GENERAL COO Tesorería  
DEPENDENCIA AUXILIAR 306 Área de Finanzas

ESTRUCTURA DEL INDICADOR

NOMBRE DEL INDICADOR Tasa de variación de servidores públicos municipales en funciones.  
FORMULA DE CALCULO  $((\text{Servidores públicos en funciones en el semestre actual}) / \text{Servidores públicos en funciones en el semestre anterior}) - 1) * 100$   
INTERPRETACION Total de servidores publicos en funciones  
DIMENSION QUE ATIENDE Eficacia FRECUENCIA DE MEDICION: Semestral  
DESCRIPCION DEL FACTOR DE COMPARACION Aumento o disminución de servidores públicos  
AMBITO GEOGRAFICO Municipal  
COBERTURA Municipal  
LINEA BASE Altas o bajas del personal

COMPORTAMIENTO DE LAS VARIABLES DURANTE EL TERCER TRIMESTRE

VARIABLE	UNIDAD DE MEDIDA	OPERACIÓN	META ANUAL	AVANCE TRIMESTRAL				AVANCE ACUMULADO			
				PROG.	%	ALCAN.	%	PROG.	%	ALCAN.	%
Servidores públicos en funciones en el semestre actual	Servidor público	Sumable	28	0	0%	0	0%	28	50%	28	50%
Servidores públicos en funciones en el semestre anterior	Servidor público	Constante	24	0	0%	0	0%	24	50%	24	50%

COMPORTAMIENTO DEL INDICADOR

DESCRIPCION DE LA META ANUAL

META ANUAL	TERCER TRIMESTRE				AVANCE ACUMULADO			
	PROG.	ALCAN.	EF%	SEMAFORO	PROG.	ALCAN.	EF%	SEMAFORO
28	0	0	100%	Verde	28	28	100%	Verde

DESCRIPCION DE RESULTADOS Y JUSTIFICACION EN CASO DE VARIACION SUPERIOR A + 10POR CIENTO RESPECTO A LO PROGRAMADO

Se cumple con la meta programada este trimestre

EVALUACION DEL INDICADOR

Se cumplió con la meta establecida.

DEPENDENCIA GENERAL O AUXILIAR: 306 Área de Finanzas

Elaboró

T.S.U JOSEFINA FRANCO BARRERA



Vo. Bo.

T.S.U ESTEFANY AGUILAR BARRIOS





PBRM-08b FICHA TECNICA DE SEGUIMIENTO DE INDICADORES 2023  
DE GESTION O ESTRATEGICOS



**PILAR/ EJE TRANSVERSAL** Eje transversal II Gobierno Moderno, Capaz y Responsable  
**TEMA DE DESARROLLO** Gestión para Resultados y evaluación del desempeño  
**PROGRAMA PRESUPUESTARIO** 01050206 Consolidación de la administración pública para resultados  
**PROYECTO** 010502060201 Adquisiciones y servicios  
**OBJETIVO DEL PROGRAMA PRESUPUESTARIO** Comprende el conjunto de actividades y herramientas para coadyuvar a que la actuación de los servidores públicos sea eficaz,  
**DEPENDENCIA GENERAL** COO Tesorería  
**DEPENDENCIA AUXILIAR** 306 Área de Finanzas

**ESTRUCTURA DEL INDICADOR**

**NOMBRE DEL INDICADOR** Tasa de variación en el registro de bienes patrimoniales.  
**FORMULA DE CALCULO**  $\{(\text{Registros de bienes patrimoniales del semestre actual} / \text{Registros de bienes patrimoniales del semestre anterior}) - 1\} * 100$   
**INTERPRETACION** Registros administrativos de los inventarios de los bienes patrimoniales municipales  
**DIMENSION QUE ATIENDE** Eficacia **FRECUENCIA DE MEDICION:** Semestral  
**DESCRIPCION DEL FACTOR DE COMPARACION** Tasa de variación en el registro de bienes patrimoniales  
**AMBITO GEOGRAFICO** Municipal  
**COBERTURA** Municipal  
**LINEA BASE** Actas de levantamiento de inventario

**COMPORTAMIENTO DE LAS VARIABLES DURANTE EL TERCER TRIMESTRE**

VARIABLE	UNIDAD DE MEDIDA	OPERACIÓN	META ANUAL	AVANCE TRIMESTRAL				AVANCE ACUMULADO			
				PROG.	%	ALCAN.	%	PROG.	%	ALCAN.	%
Registro de bienes patrimoniales del semestre actual	Registro	Sumable	152	0	0%	0	0%	152	50%	152	50%
Registro de bienes patrimoniales del semestre anterior	Registro	Constante	147	0	0%	0	0%	147	50%	147	50%

**COMPORTAMIENTO DEL INDICADOR**

**DESCRIPCION DE LA META ANUAL**

META ANUAL	TERCER TRIMESTRE							
	AVANCE TRIMESTRAL				AVANCE ACUMULADO			
	PROG.	ALCAN.	EF%	SEMAFORO	PROG.	ALCAN.	EF%	SEMAFORO
152	0	0	100%	Verde	152	152	100%	Verde

DESCRIPCION DE RESULTADOS Y JUSTIFICACION EN CASO DE VARIACION SUPERIOR A +- 10POR CIENTO RESPECTO A LO PROGRAMADO

se cumplió con la meta programada en este tercer trimestre

**EVALUACION DEL INDICADOR**

Se cumple con lo programado

DEPENDENCIA GENERAL O AUXILIAR: 306 Área de Finanzas

Elaboró

T.S.U JOSEFINA FRANCO BARRERA



Vo. Bo.

T.S.U. ESTEFANY AGUILAR BARRIOS





PbRM-08b FICHA TECNICA DE SEGUIMIENTO DE INDICADORES 2023 DE GESTION O ESTRATEGICOS



PILAR/ EJE TRANSVERSAL: Eje transversal II Gobierno Moderno, Capaz y Responsable  
 TEMA DE DESARROLLO: Gestión para Resultados y evaluación del desempeño  
 PROGRAMA PRESUPUESTARIO: 01050206 Consolidación de la administración pública para resultados  
 PROYECTO: 010502060201 Adquisiciones y servicios  
 OBJETO DEL PROGRAMA PRESUPUESTARIO: Comprende el conjunto de actividades y herramientas para coadyuvar a que la actuación de los servidores públicos sea eficaz,  
 DEPENDENCIA GENERAL: C00 Tesorería  
 DEPENDENCIA AUXILIAR: 306 Area de Finanzas

ESTRUCTURA DEL INDICADOR

NOMBRE DEL INDICADOR: Porcentaje de supervisiones realizadas para verificar la puntualidad y asistencia de los servidores públicos.  
 (Supervisiones realizadas para verificar la puntualidad y asistencia de los servidores públicos/Supervisiones programadas para verificar la puntualidad y asistencia de los servidores público) \*100  
 FORMULA DE CALCULO: Supervisiones al personal de la institución para verificar su puntualidad y asistencia  
 INTERPRETACION: Eficacia  
 DIMENSION QUE ATIENDE: FRECUENCIA DE MEDICION: Trimestral  
 DESCRIPCION DEL FACTOR DE COMPARACION: Total de supervisiones al personal  
 AMBITO GEOGRAFICO: Municipal  
 COBERTURA: Municipal  
 LINEA BASE: Listas de asistencia quincenales

COMPORTAMIENTO DE LAS VARIABLES DURANTE EL TERCER TRIMESTRE

VARIABLE	UNIDAD DE MEDIDA	OPERACIÓN	META ANUAL	AVANCE TRIMESTRAL				AVANCE ACUMULADO			
				PROG.	%	ALCAN.	%	PROG.	%	ALCAN.	%
Supervisiones realizadas para verificar la puntualidad y asistencia de los servidores público	Supervisión	Constante	24	6	25%	6	25%	18	75%	18	75%
Supervisiones programadas para verificar la puntualidad y asistencia de los servidores públicos	Supervisión	Sumable	24	6	25%	6	25%	18	75%	18	75%

COMPORTAMIENTO DEL INDICADOR

DESCRIPCION DE LA META ANUAL

META ANUAL	TERCER TRIMESTRE				AVANCE ACUMULADO			
	PROG.	ALCAN.	EF%	SEMAFORO	PROG.	ALCAN.	EF%	SEMAFORO
24	6	6	100%	Verde	18	18	100%	Verde

DESCRIPCION DE RESULTADOS Y JUSTIFICACION EN CASO DE VARIACION SUPERIOR A +- 10POR CIENTO RESPECTO A LO PROGRAMADO

Se cumple con la meta establecida en este tercer trimestre

EVALUACION DEL INDICADOR

Se cumple con lo programado

DEPENDENCIA GENERAL O AUXILIAR: 306 Área de Finanzas

Elaboró

J

JH

T.S.U JOSEFINA FRANCO BARRERA



Vo. Bo.

J

T.S.U ESTEFANY AGUILAR BARRIOS





PbRM-08b FICHA TECNICA DE SEGUIMIENTO DE INDICADORES 2023  
DE GESTION O ESTRATEGICOS



PILAR/ EJE TRANSVERSAL: Eje transversal II Gobierno Moderno, Capaz y Responsable  
 TEMA DE DESARROLLO: Gestión para Resultados y evaluación del desempeño  
 PROGRAMA PRESUPUESTARIO: 01050206 Consolidación de la administración pública para resultados  
 PROYECTO: 010502060201 Adquisiciones y servicios  
 OBJETIVO DEL PROGRAMA PRESUPUESTARIO: Comprende el conjunto de actividades y herramientas para coadyuvar a que la actuación de los servidores públicos sea eficaz,  
 DEPENDENCIA GENERAL: COO Tesorería  
 DEPENDENCIA AUXILIAR: 306 Area de Finanzas

ESTRUCTURA DEL INDICADOR

NOMBRE DEL INDICADOR: Tasa de variación en la distribución de insumos a las áreas administrativas para la prestación y otorgamiento de bienes y ser  
 ((Erogaciones por concepto de insumos a las áreas administrativas para la prestación y otorgamiento de bienes y servicios en el trimestre actual/Erogaciones por concepto de insumos a las áreas administrativas para la prestación y otorgamiento de bienes y servicios en el trimestre anterior)-1) \* 100  
 FORMULA DE CALCULO: Suministro de adquisiciones bienes y servicios para el correcto funcionamiento de las diferentes areas de la institución  
 INTERPRETACION: Eficiencia FRECUENCIA DE MEDICION: Trimestral  
 DIMENSION QUE ATIENDE: Total de insumos realizadas para las diferentes áreas  
 DESCRIPCION DEL FACTOR DE COMPARACION: Todas las comunidades  
 AMBITO GEOGRAFICO: Municipal  
 COBERTURA: Facturas de las adquisiciones  
 LINEA BASE:

COMPORTAMIENTO DE LAS VARIABLES DURANTE EL TERCER TRIMESTRE

VARIABLE	UNIDAD DE MEDIDA	OPERACIÓN	META ANUAL	AVANCE TRIMESTRAL				AVANCE ACUMULADO			
				PROG.	%	ALCAN.	%	PROG.	%	ALCAN.	%
Erogaciones por concepto de insumos a las áreas administrativas para la prestación y otorgamiento de bienes y servicios en el trimestre actual	Insumo	Sumable	10,119,135	2,529,784	25%	2,529,784	25%	7,589,352	75%	7,589,352	75%
Erogaciones por concepto de insumos a las áreas administrativas para la prestación y otorgamiento de bienes y servicios en el trimestre anterior	Insumo	Constante	8,071,098	\$ 2,017,775.00	25%	2,017,775	25%	6,053,325	75%	6,053,325	75%

COMPORTAMIENTO DEL INDICADOR

DESCRIPCION DE LA META ANUAL

META ANUAL	TERCER TRIMESTRE				SEMAFORO	AVANCE ACUMULADO				SEMAFORO
	PROG.	ALCAN.	EF%	SEMAFORO		PROG.	ALCAN.	EF%	SEMAFORO	
10,119,135	2,529,784	2,529,784	100%	Verde	7,589,352	7,589,352	100%	Verde		

DESCRIPCION DE RESULTADOS Y JUSTIFICACION EN CASO DE VARIACION SUPERIOR A +- 10POR CIENTO RESPECTO A LO PROGRAMADO

No hay variación en este tercer trimestre ya que se cumple con lo programado

EVALUACION DEL INDICADOR

se cumple con lo programado

DEPENDENCIA GENERAL O AUXILIAR: 306 Area de Finanzas

Elaboró

JH

T.S.U JOSEFINA FRANCO BARRERA



Vo. Bo.

f

T.S.U ESTEFANY AGUILAR BARRIOS







PBRM-08b FICHA TECNICA DE SEGUIMIENTO DE INDICADORES 2023  
DE GESTION O ESTRATEGICOS



**PILAR/ EJE TRANSVERSAL** Eje transversal II Gobierno Moderno, Capaz y Responsable  
**TEMA DE DESARROLLO** Gestión para Resultados y evaluación del desempeño  
**PROGRAMA PRESUPUESTARIO** 01050206 Consolidación de la administración pública para resultados  
**PROYECTO** 010502060201 Adquisiciones y servicios  
**OBJETIVO DEL PROGRAMA PRESUPUESTARIO** Comprende el conjunto de actividades y herramientas para coadyuvar a que la actuación de los servidores públicos sea eficaz,  
**DEPENDENCIA GENERAL** COO Tesorería  
**DEPENDENCIA AUXILIAR** 306 Area de Finanzas

**ESTRUCTURA DEL INDICADOR**

**NOMBRE DEL INDICADOR** Porcentaje de verificación al inventario patrimonial municipal.  
 (Verificaciones físicas al inventario patrimonial municipal realizadas/Verificaciones físicas al inventario patrimonial municipal programadas) \*100  
**FORMULA DE CALCULO**  
**INTERPRETACION** Verificaciones del inventario patrimonial de la Institución  
**DIMENSION QUE ATIENDE** Eficiencia  
**DESCRIPCION DEL FACTOR DE COMPARACION** Porcentaje de bienes muebles e inmuebles inventaridos municipal  
**AMBITO GEOGRAFICO** Municipal  
**COBERTURA** Municipal  
**LINEA BASE** Actas de levantamiento de inventario  
**FRECUENCIA DE MEDICION:** Semestral

**COMPORTAMIENTO DE LAS VARIABLES DURANTE EL TERCER TRIMESTRE**

VARIABLE	UNIDAD DE MEDIDA	OPERACIÓN	META ANUAL	AVANCE TRIMESTRAL				AVANCE ACUMULADO			
				PROG.	%	ALCAN.	%	PROG.	%	ALCAN.	%
Verificaciones físicas al inventario patrimonial municipal realizadas	Verificación	Sumable	147	0	0%	0	0%	147	50%	147	50%
Verificaciones físicas al inventario patrimonial municipal programadas	Verificación	Constante	152	0	0%	0	0%	152	50%	152	50%

**COMPORTAMIENTO DEL INDICADOR**

**DESCRIPCION DE LA META ANUAL**

META ANUAL	TERCER TRIMESTRE				AVANCE ACUMULADO			
	PROG.	ALCAN.	EF%	SEMAFORO	PROG.	ALCAN.	EF%	SEMAFORO
152	0	0	100%	Verde	152	152	100%	Verde

DESCRIPCION DE RESULTADOS Y JUSTIFICACION EN CASO DE VARIACION SUPERIOR A + 10POR CIENTO RESPECTO A LO PROGRAMADO

No hay variación en este trimestre

**EVALUACION DEL INDICADOR**

se cumplió con la meta establecida

DEPENDENCIA GENERAL O AUXILIAR: 306 Area de Finanzas

Elaboró

T.S.U JOSEFINA FRANCO BARRERA



Vo. Bo.

T.S.U ESTEFANY AGUILAR BARRIOS





# SISTEMA MUNICIPAL DIF CHAPA DE MOTA 2022 - 2024



CHAPA DE MOTA  
DIF MUNICIPAL 2022 - 2024  
EN FAMILIA  
EL PROGRESO CONTINÚA

"2023. AÑO DEL SEPTUAGESIMO ANIVERSARIO DEL DERECHO AL VOTO DE LAS MUJERES EN MEXICO"

SISTEMA MUNICIPAL PARA EL DESARROLLO INTEGRAL DE LA FAMILIA


PROGRAMA PRESUPUESTARIO: 01050206 CONSOLIDACIÓN DE LA ADMINISTRACIÓN PÚBLICA DE RESULTADOS

PROYECTO: 010502060201 ADQUISICIONES Y SERVICIOS

PbRM-01d FIN

NOMBRE DEL INDICADOR:

TASA DE VARIACIÓN DEL GASTO CORRIENTE



ENCUADRE TÉCNICO PARA LA FICHA TÉCNICA DE DISEÑO DE INDICADORES ESTRATÉGICOS O DE OPERACIÓN (PARRAFO)

**OBJETIVO DEL PROGRAMA:** Promover el desarrollo integral de las familias en Chapa de Mota, Quintana Roo, a través de la atención de sus necesidades y el fortalecimiento de sus capacidades.  
**OBJETIVO DEL PROYECTO:** Consolidar la administración pública de resultados y servicios.  
**OBJETIVO DEL PROGRAMA PRESUPUESTARIO:** Consolidar la administración pública de resultados y servicios.  
**OBJETIVO DEL PROYECTO PRESUPUESTARIO:** Adquisiciones y servicios.  
**DESCRIPCIÓN DEL INDICADOR:** Tasa de variación del gasto corriente.  
**INDICADOR GENERAL:** Gasto corriente.  
**DEPENDENCIA ADMINISTRATIVA:** Área de Finanzas.

**INDICADOR:** Tasa de variación del gasto corriente.  
**UNIDAD DE MEDIDA:** Porcentaje.  
**FORMULA:**  $\frac{\text{Gasto Corriente (Año Actual)} - \text{Gasto Corriente (Año Anterior)}}{\text{Gasto Corriente (Año Anterior)}} \times 100$   
**INDICADOR DE RESULTADOS:** Gasto corriente.  
**INDICADOR DE PROCESOS:** Gasto corriente.  
**INDICADOR DE PRODUCTOS:** Gasto corriente.  
**INDICADOR DE SERVICIOS:** Gasto corriente.

INDICADOR	UNIDAD DE MEDIDA	FORMULA	INDICADOR DE RESULTADOS	INDICADOR DE PROCESOS	INDICADOR DE PRODUCTOS	INDICADOR DE SERVICIOS
Tasa de variación del gasto corriente	Porcentaje	$\frac{\text{Gasto Corriente (Año Actual)} - \text{Gasto Corriente (Año Anterior)}}{\text{Gasto Corriente (Año Anterior)}} \times 100$	Gasto corriente	Gasto corriente	Gasto corriente	Gasto corriente

**DESCRIPCIÓN DE LA META ANUAL:** Administrar el gasto corriente de forma eficiente y efectiva.  
**MEDIO DE VERIFICACIÓN:** Cuentas administrativas de gastos.  
**MEDIO DE ACTIVIDADES RELACIONADAS Y ASESORIA:** Reportes de gastos y supervisión de los gastos corrientes que permitan la gestión de manera eficiente y efectiva.

# CI DIF MUNICIPAL 2022 - 2024 'A

NOTA: SE PROGRAMA DE FORMA ANUAL

## EN FAMILIA EL PROGRESO CONTINÚA



# SISTEMA MUNICIPAL DIF CHAPA DE MOTA 2022 - 2024



PbRM-01d PROPOSITO

NOMBRE DEL INDICADOR:

PORCENTAJE DE AVANCE EN EL GASTO CORRIENTE EJERCIDO



**FORMULA DE CÁLCULO:**  $\frac{\text{GASTO CORRIENTE EJERCIDO}}{\text{GASTO CORRIENTE PRESUPUESTADO}} \times 100$

**UNIDAD DE MEDIDA:** Porcentaje

**TIPO DE INDICADOR:** Cuantitativo

**FECHA DE ACTUALIZACIÓN:** 2022

**INDICADOR:** Porcentaje de avance en el gasto corriente ejercido

**FORMULA DE CÁLCULO:**  $\frac{\text{GASTO CORRIENTE EJERCIDO}}{\text{GASTO CORRIENTE PRESUPUESTADO}} \times 100$

**UNIDAD DE MEDIDA:** Porcentaje

**TIPO DE INDICADOR:** Cuantitativo

**FECHA DE ACTUALIZACIÓN:** 2022

UNIDAD DE MEDIDA	INDICADOR	FECHA DE ACTUALIZACIÓN	TIPO DE INDICADOR
Porcentaje	Porcentaje de avance en el gasto corriente ejercido	2022	Cuantitativo

**DESCRIPCIÓN DE LA META ANUAL:** Porcentaje del gasto corriente ejercido sobre el monto del gasto corriente anual

**INDICADOR DE VERIFICACIÓN:** Estado contable de cuentas

**METAS DE ACTIVIDAD RELACIONADAS Y AVANCE:** Realizar el control y supervisión de recursos asignados que permitan la entrega de bienes, servicios, obras, etc. Que permitan la calidad del servicio.



NOTA: SE PROGRAMA DE FORMA ANUAL

# CHAPA DE MOTA

## DIF MUNICIPAL 2022 - 2024

EN FAMILIA  
EL PROGRESO CONTINÚA



# SISTEMA MUNICIPAL DIF CHAPA DE MOTA 2022 - 2024



CHAPA DE MOTA  
DIF MUNICIPAL 2022 - 2024  
EN FAMILIA  
EL INGRESO CONTINUA

PbRM-01d COMPONENTES

NOMBRE DEL INDICADOR:

TASA DE VARIACIÓN DE SERVIDORES PÚBLICOS MUNICIPALES EN FUNCIONES.

CICLO ANTERIOR		CICLO ACTUAL		VARIACIÓN	
2021	2022	2022	2023	2022	2023
100	100	100	100	0	0

El presente indicador se mide en términos de la tasa de variación de servidores públicos municipales en funciones, expresada en porcentaje, considerando el periodo de referencia y el periodo base.



Nota: Se programo este indicador de forma semestral

PbRM-01d COMPONENTES

NOMBRE DEL INDICADOR:

TASA DE VARIACIÓN DEL GASTO EJERCIDO POR CONCEPTO DE ADQUISICIONES, BIENES Y SERVICIOS.

CICLO ANTERIOR		CICLO ACTUAL		VARIACIÓN	
2021	2022	2022	2023	2022	2023
100	100	100	100	0	0

El presente indicador se mide en términos de la tasa de variación del gasto ejercido por concepto de adquisiciones, bienes y servicios, expresado en porcentaje, considerando el periodo de referencia y el periodo base.



Nota: se programo de forma semestral.

CHAPA DE MOTA  
2022 - 2024  
EN FAMILIA  
EL INGRESO CONTINUA



# SISTEMA MUNICIPAL DIF CHAPA DE MOTA 2022 - 2024



CHAPA DE MOTA  
DIF MUNICIPAL 2022-2024  
EN FAMILIA  
EL PROGRESO CONTINÚA

PbRM-01d COMPONENTES

NOMBRE DEL INDICADOR:

TASA DE VARIACIÓN EN EL REGISTRO DE BIENES PATRIMONIALES.



**INDICADOR DE BIENES PATRIMONIALES**

Este indicador mide el número de bienes patrimoniales registrados en el municipio de Chapa de Mota, en comparación con el número de bienes patrimoniales registrados en el municipio de Chapa de Mota en el periodo anterior. El indicador se expresa en términos de porcentaje de variación.

El indicador se calcula de la siguiente manera:

$$\text{Tasa de Variación} = \frac{\text{Número de Bienes Patrimoniales Registrados en el Periodo Actual} - \text{Número de Bienes Patrimoniales Registrados en el Periodo Anterior}}{\text{Número de Bienes Patrimoniales Registrados en el Periodo Anterior}} \times 100$$

El indicador se expresa en términos de porcentaje de variación.

Periodo	Número de Bienes Patrimoniales Registrados	Tasa de Variación (%)
2021	100	0
2022	100	0
2023	100	0
2024	100	0

El indicador se calcula de la siguiente manera:

El indicador se expresa en términos de porcentaje de variación.

El indicador se calcula de la siguiente manera:

El indicador se expresa en términos de porcentaje de variación.

Nota: se programo de forma semestral

# CHAPA DE MOTA DIF MUNICIPAL 2022 - 2024

EN FAMILIA  
EL PROGRESO CONTINÚA



# SISTEMA MUNICIPAL DIF CHAPA DE MOTA 2022 - 2024



CHAPA DE MOTA  
DIF MUNICIPAL 2022 - 2024  
EN FAMILIA  
EL PROGRESO CONTINUA

PbrM-01d ACTIVIDADES

NOMBRE DEL INDICADOR:

PORCENTAJE DE SUPERVISIONES REALIZADAS PARA VERIFICAR LA PUNTUALIDAD Y ASISTENCIA DE LOS SERVIDORES PÚBLICOS.

*(Faint text describing the activity and its objectives)*

FECHA	HORA DE ENTRADA	HORA DE SALIDA	FIRMA
01 DE AGOSTO 2023	9:00 am	18:00 pm	
02 DE AGOSTO 2023	9:00 am	18:00 pm	
03 DE AGOSTO 2023	9:00 am	18:00 pm	
04 DE AGOSTO 2023	9:00 am	18:00 pm	
07 DE AGOSTO 2023	9:00 am	18:00 pm	
08 DE AGOSTO 2023	9:00 am	18:00 pm	
09 DE AGOSTO 2023	9:00 am	18:00 pm	
10 DE AGOSTO 2023	9:00 am	18:00 pm	
11 DE AGOSTO 2023	9:00 am	18:00 pm	
14 DE AGOSTO 2023	09:00 am	18:00 pm	
15 DE AGOSTO 2023	09:00 am	18:00 pm	

EVIDENCIA: FOTOGRAFÍAS



## SISTEMA MUNICIPAL DIF CHAPA DE MOTA 2022 - 2024



2023. AÑO DEL SEPTUAGÉSIMO ANIVERSARIO DEL RECONOCIMIENTO DEL DERECHO AL VOTO DE LAS MUJERES EN MÉXICO

### LISTA DE ASISTENCIA

NOMBRE: José Arturo Álvarez Gómez

FECHA	HORA DE ENTRADA	HORA DE SALIDA	FIRMA
01 DE AGOSTO 2023	9:00 am	18:00 pm	
02 DE AGOSTO 2023	9:00 am	18:00 pm	
03 DE AGOSTO 2023	9:00 am	18:00 pm	
04 DE AGOSTO 2023	9:00 am	18:00 pm	
07 DE AGOSTO 2023	9:00 am	18:00 pm	
08 DE AGOSTO 2023	9:00 am	18:00 pm	
09 DE AGOSTO 2023	9:00 am	18:00 pm	
10 DE AGOSTO 2023	9:00 am	18:00 pm	
11 DE AGOSTO 2023	9:00 am	18:00 pm	
14 DE AGOSTO 2023	09:00 am	18:00 pm	
15 DE AGOSTO 2023	09:00 am	18:00 pm	

Vo.Bo:

T.S.U ESTEFANY AGUILAR BARRIOS  
DIRECTORA DEL SISTEMA MUNICIPAL DE CHAPA DE MOTA



Av. Ejercito del Trabajo S/N, Col. Centro, Chapa de Mota, Estado de México, C.P. 54350  
Tel: (555) 99 203 01. Email: dif\_chapademota@hotmail.com



# SISTEMA MUNICIPAL DIF CHAPA DE MOTA 2022 - 2024



CHAPA DE MOTA  
DIF MUNICIPAL 2022-2024  
EN FAMILIA  
EL PROGRESO CONTINUA


PbRM-01d ACTIVIDADES

NOMBRE DEL INDICADOR:

TASA DE VARIACIÓN EN LA DISTRIBUCIÓN DE INSUMOS A LAS ÁREAS ADMINISTRATIVAS PARA LA PRESTACIÓN Y OTORGAMIENTO DE BIENES Y SERVICIOS.

*(Faint text and tables describing the indicator's methodology and data collection process)*

Variable	Unidad	Valor	Observaciones
...	...	...	...



**DISTRIBUIDORA ROZAM MEXICO**

**FACTURA**

ROZAM MEXICO S. DE CV  
Calle de los Ballos No. 99-A, Col. Platanos Blancos, C.P. 54350, Chapa de Mota, Chiapas, México

Cliente: SISTEMA MUNICIPAL PARA EL DESARROLLO  
Calle del Trabajo S/N, Col. Centro, C.P. 54350, Chapa de Mota, Chiapas, México

Concepto	Cantidad	Valor Unitario	Valor Total
...	...	...	...
<b>Subtotal</b>			<b>689.80</b>
<b>Impuesto</b>			<b>0.00</b>
<b>L.V.A.</b>			<b>110.34</b>
<b>Total</b>			<b>799.84</b>

SETECIENTOS NOVENTA Y NUEVE PESOS 84/99 84/99 M.N.

Este documento es una reproducción impresa de un PDF

Fecha y hora de generación: 27/01/2024 11:28:43

...



# SISTEMA MUNICIPAL DIF CHAPA DE MOTA 2022 - 2024



CHAPA DE MOTA  
DIF MUNICIPAL 2022-2024  
EN FAMILIA  
EL PROGRESO CONTINÚA

PbRM-01d ACTIVIDADES

NOMBRE DEL INDICADOR:

PORCENTAJE DE VERIFICACIÓN AL INVENTARIOS PATRIMONIAL MUNICIPAL.



FORMULA DE FUNDAMENTO TECNICA DE DISEÑO DE INDICADORES CONTRATADOS O DE EJECUCION DE ACTIVIDADES

PLAN DE DESARROLLO DE TRANSVERSAL DE Transversal II Gobierno Moderno, Capaz y Responsable  
TEMA DE DESARROLLO: Gestión para resultados y evaluación del desempeño  
PROBLEMA PRINCIPAL: Falta de claridad y coherencia de los servicios locales gobierno de resultados  
PROYECTO O PROGRAMAS: Asesorías y Servicios  
OBJETIVO DEL PROGRAMA: Prestar servicios de asesoría al gobierno de resultados y herramientas para contribuir a que la ejecución de los  
servicios públicos sea eficaz, eficiente y transparente, a fin de generar resultados con apego a los principios de equidad, objetividad, profesionalismo,  
honestidad, lealtad, integridad, eficiencia, equidad, transparencia, sostenibilidad, integridad, que permitan la toma de decisiones sobre la aplicación de los  
recursos públicos en el ámbito de salud y la calidad del gasto público y la rendición de cuentas.

DEPENDENCIA GENERAL: COG Tesorería  
DEPENDENCIA AUXILIAR: S06 Área de Finanzas

NOMBRE DEL INDICADOR: Porcentaje de verificación al inventario patrimonial municipal.  
FORMULA DE CALCULO: (Verificación de Inventario Patrimonial Municipal Realizado / Verificación de Inventario Patrimonial Municipal Programado) x 100

DEFINICIÓN: Verificación del inventario patrimonial de la institución.  
FRECUENCIA DE MEDICIÓN: Trimestral  
UNIDAD DE MEDICIÓN: Porcentaje  
FACTOR DE CONVERSIÓN: No aplica  
DESCRIPCIÓN DEL ÍTEM II, DE LOS QUINQUAGUINOS: Porcentaje de bienes muebles e inmuebles inventariados municipal.  
LÍNEA BASE: Antes de la implementación de inventario

INDICADOR DE RESULTADOS DE LA ACTIVIDAD

INDICADOR DE RESULTADOS DE LA ACTIVIDAD	UNIDAD DE MEDICIÓN	TIPO DE MEDICIÓN	TRIM. 4Y	TRIM. 5Y	TRIM. 6Y	TRIM. 7Y	TRIM. 8Y	TRIM. 9Y	TRIM. 10Y	TRIM. 11Y	TRIM. 12Y	META ANUAL / IN
Verificación de Inventario Patrimonial Municipal	Verificación	Cuantitativa	0	100	0	100	0	100	0	100	0	100
Verificación de Inventario Patrimonial Municipal	Verificación	Cuantitativa	0	147	0	147	0	147	0	147	0	147

DESCRIPCIÓN DE LA META ANUAL: Verificación del inventario patrimonial de la institución.  
MEDIOS DE VERIFICACIÓN: Reportes de Verificación al Inventario Patrimonial Municipal.  
METAS DE ACTIVIDADES RELACIONADAS Y AVANCE: Avance en el inventario de los bienes de menor cuantía con inventarios y registros de bienes.

\_\_\_\_\_  
T.S.U. JOSEFINA FRANCO BARRERA

NOTA: SE PROGRAMA DE FORMA SEMESTRAL.

# CHAPA DE MOTA

## DIF MUNICIPAL 2022 - 2024

ATENTAMENTE

**EN FAMILIA**

**EL PROGRESO CONTINÚA**

T.S.U. JOSEFINA FRANCO BARRERA  
TESORERA DEL SISTEMA MUNICIPAL DIF CHAPA DE MOTA





PbrM-08b FICHA TECNICA DE SEGUIMIENTO DE INDICADORES 2023  
DE GESTION O ESTRATEGICOS



PILAR/ EJE TRANSVERSAL: Pilar 1: Social  
 TEMA DE DESARROLLO: Desarrollo humano incluyente, sin discriminación y libre de violencia  
 PROGRAMA PRESUPUESTARIO: 02060803 Apoyo a los adultos mayores  
 PROYECTO: 020608030102 Asistencia social a los adultos mayores  
 OBJETIVO DEL PROGRAMA PRESUPUESTARIO: Incluye acciones oportunas y de calidad en materia de nutrición, educación, cultura, recreación, atención psicológica y  
 DEPENDENCIA GENERAL: E00 Área de operación  
 DEPENDENCIA AUXILIAR: 308 Área de orientación familiar

ESTRUCTURA DEL INDICADOR

NOMBRE DEL INDICADOR: Tasa de variación en el número de programas de apoyo a los adultos mayores gestionados  
 FORMULA DE CALCULO: ((Programas de apoyo a los adultos mayores gestionados en el año actual/Programas de apoyo a los adultos mayores gestionados en el año anterior) \* 100)  
 INTERPRETACION: Gestionar para los adultos mayores los apoyos que ellos requieran  
 DIMENSION QUE ATIENDE: Eficacia FRECUENCIA DE MEDICION: Anual  
 DESCRIPCION DEL FACTOR DE COMPARACION: Los registros de los expedientes de los adultos mayores que se les otorga un apoyo  
 AMBITO GEOGRAFICO: Municipal  
 COBERTURA: Municipal  
 LINEA BASE: Padron de beneficiarios con registros administrativos de gestion para adultos mayores

COMPORTAMIENTO DE LAS VARIABLES DURANTE EL TERCER TRIMESTRE

VARIABLE	UNIDAD DE MEDIDA	OPERACIÓN	META ANUAL	AVANCE TRIMESTRAL				AVANCE ACUMULADO			
				PROG.	%	ALCAN.	%	PROG.	%	ALCAN.	%
Programas de apoyo a los adultos mayores gestionados en el año actual	Apoyo	Sumable	66	0	0%	0	0%	0	0%	0	0%
Programas de apoyo a los adultos mayores gestionados en el año anterior	Apoyo	Constante	60	0	0%	0	0%	0	0%	0	0%

COMPORTAMIENTO DEL INDICADOR

DESCRIPCION DE LA META ANUAL

META ANUAL	TERCER TRIMESTRE							
	AVANCE TRIMESTRAL				AVANCE ACUMULADO			
	PROG.	ALCAN.	EF%	SEMAFORO	PROG.	ALCAN.	EF%	SEMAFORO
60	0	0	100%	Verde	0	0	100%	Verde

DESCRIPCION DE RESULTADOS Y JUSTIFICACION EN CASO DE VARIACION SUPERIOR A +- 10POR CIENTO RESPECTO A LO PROGRAMADO

NO HAY VARIACIÓN EN ESTE TRIMESTRE

EVALUACION DEL INDICADOR

SE CUMPLE CON LO PROGRAMADO

DEPENDENCIA GENERAL O AUXILIAR: 308 Área de orientación familiar

Elaboró

C. MARIA ELENA VARGAS TOLENTINO



Vo. Bo

T.S.U ESTEFANY AGUILAR BARRIOS





PbrM-08b FICHA TECNICA DE SEGUIMIENTO DE INDICADORES 2023  
DE GESTION O ESTRATEGICOS



PILAR/ EJE TRANSVERSAL: Pilar 1: Social  
 TEMA DE DESARROLLO: Desarrollo humano incluyente, sin discriminación y libre de violencia  
 PROGRAMA PRESUPUESTARIO: 02060803 Apoyo a los adultos mayores  
 PROYECTO: 020608030102 Asistencia social a los adultos mayores  
 OBJETIVO DEL PROGRAMA PRESUPUESTARIO: Incluye acciones oportunas y de calidad en materia de nutrición, educación, cultura, recreación, atención psicológica y  
 DEPENDENCIA GENERAL: E00 Area de operación  
 DEPENDENCIA AUXILIAR: 308 Área de orientación familiar

ESTRUCTURA DEL INDICADOR

NOMBRE DEL INDICADOR: Tasa de variación en el número de adultos mayores beneficiados.  
 FORMULA DE CALCULO:  $((\text{Número de adultos mayores beneficiados en el año actual} / \text{Número de adultos mayores beneficiados en el año anterior}) - 1) * 100$   
 INTERPRETACION: Gestionar para los adultos mayores los apoyos que ellos requieran  
 DIMENSION QUE ATIENDE: Eficiencia FRECUENCIA DE MEDICION: Anual  
 DESCRIPCION DEL FACTOR DE COMPARACION: Los registros de los expedientes de los adultos mayores que se les otorga un apoyo  
 AMBITO GEOGRAFICO: Municipal  
 COBERTURA: Municipal  
 LINEA BASE: Padron de beneficiarios con registros administrativos de gestion para adultos mayores

COMPORTAMIENTO DE LAS VARIABLES DURANTE EL TERCER TRIMESTRE

VARIABLE	UNIDAD DE MEDIDA	OPERACIÓN	META ANUAL	AVANCE TRIMESTRAL				AVANCE ACUMULADO			
				PROG.	%	ALCAN.	%	PROG.	%	ALCAN.	%
Número de adultos mayores beneficiados en el año actual	Beneficiario	Sumable	306	0	0%	0	0%	0	0%	0	0%
Número de adultos mayores beneficiados en el año anterior	Beneficiario	Constante	210	0	0%	0	0%	0	0%	0	0%

COMPORTAMIENTO DEL INDICADOR

DESCRIPCION DE LA META ANUAL

META ANUAL	TERCER TRIMESTRE							
	AVANCE TRIMESTRAL				AVANCE ACUMULADO			
	PROG.	ALCAN.	EF%	SEMAFORO	PROG.	ALCAN.	EF%	SEMAFORO
306	0	0	100%	Verde	0	0	100%	Verde

DESCRIPCION DE RESULTADOS Y JUSTIFICACION EN CASO DE VARIACION SUPERIOR A +- 10POR CIENTO RESPECTO A LO PROGRAMADO

NO HAY VARIACION EN ESTE TRIMESTRE

EVALUACION DEL INDICADOR

SE CUMPLE CON LO PROGRAMADO

DEPENDENCIA GENERAL O AUXILIAR: 308 Área de orientación familiar

Elaboró

C. MARIA ELENA VARGAS TOLENTINO



Vo. Bo.

T.S.U ESTEFANY AGUILAR BARRIOS





PbRM-08b FICHA TECNICA DE SEGUIMIENTO DE INDICADORES 2023  
DE GESTION O ESTRATEGICOS



PILAR/ EJE TRANSVERSAL: Pilar 1: Social  
 TEMA DE DESARROLLO: Desarrollo humano incluyente, sin discriminación y libre de violencia  
 PROGRAMA PRESUPUESTARIO: 02060803 Apoyo a los adultos mayores  
 PROYECTO: 020608030102 Asistencia social a los adultos mayores  
 OBJETIVO DEL PROGRAMA PRESUPUESTARIO: Incluye acciones oportunas y de calidad en materia de nutrición, educación, cultura, recreación, atención psicológica y  
 DEPENDENCIA GENERAL: E00 Área de operación  
 DEPENDENCIA AUXILIAR: 308 Área de orientación familiar

ESTRUCTURA DEL INDICADOR

NOMBRE DEL INDICADOR: Porcentaje de apoyos entregados a adultos mayores.  
 FORMULA DE CALCULO: (Apoyos para adultos mayores entregados/Apoyos para adultos mayores solicitados) \*100  
 INTERPRETACION: Apoyos solicitados por los adultos mayores para mejorar su calidad de vida  
 DIMENSION QUE ATIENDE: Eficiencia  
 DESCRIPCION DEL FACTOR DE COMPARACION: Apoyos otorgados para los adultos mayores en el año anterior  
 AMBITO GEOGRAFICO: Municipal  
 COBERTURA: Municipal  
 LINEA BASE: Padron de beneficiarios con registros administrativos de gestión a adultos mayores  
 FRECUENCIA DE MEDICION: Trimestral

COMPORTAMIENTO DE LAS VARIABLES DURANTE EL TERCER TRIMESTRE

VARIABLE	UNIDAD DE MEDIDA	OPERACIÓN	META ANUAL	AVANCE TRIMESTRAL				AVANCE ACUMULADO			
				PROG.	%	ALCAN.	%	PROG.	%	ALCAN.	%
Apoyos para adultos mayores entregados	Apoyo	Sumable	120	30	25%	30	25%	90	75%	90	75%
Apoyos para adultos mayores solicitados	Apoyo	Constante	306	60	20%	60	20%	186	61%	185	60%

COMPORTAMIENTO DEL INDICADOR

DESCRIPCION DE LA META ANUAL

META ANUAL	TERCER TRIMESTRE				AVANCE ACUMULADO			
	PROG.	ALCAN.	EF%	SEMAFORO	PROG.	ALCAN.	EF%	SEMAFORO
306	60	60	100%	Verde	186	185	99%	Verde

DESCRIPCION DE RESULTADOS Y JUSTIFICACION EN CASO DE VARIACION SUPERIOR A +- 10POR CIENTO RESPECTO A LO PROGRAMADO

No hay variación se cumple con la meta programada

EVALUACION DEL INDICADOR

Se cumplió con la meta establecida

DEPENDENCIA GENERAL O AUXILIAR: 308 Área de orientación familiar

Elaboró

C. MARIA ELENA VARGAS TOLENTINO





PbRM-08b FICHA TECNICA DE SEGUIMIENTO DE INDICADORES 2023  
DE GESTION O ESTRATEGICOS



PILAR/ EJE TRANSVERSAL: Pilar 1: Social  
 TEMA DE DESARROLLO: Desarrollo humano incluyente, sin discriminación y libre de violencia  
 PROGRAMA PRESUPUESTARIO: 02060803 Apoyo a los adultos mayores  
 PROYECTO: 020608030102 Asistencia social a los adultos mayores  
 OBJETIVO DEL PROGRAMA PRESUPUESTARIO: Incluye acciones oportunas y de calidad en materia de nutrición, educación, cultura, recreación, atención psicológica y  
 DEPENDENCIA GENERAL: E00 Área de operación  
 DEPENDENCIA AUXILIAR: 308 Área de orientación familiar

ESTRUCTURA DEL INDICADOR

NOMBRE DEL INDICADOR: Porcentaje de servicios integrales otorgados a adultos mayores.  
 FORMULA DE CALCULO: (Servicios integrales a adultos mayores otorgados/Servicios integrales a adultos mayores programados) \*100  
 INTERPRETACION: Servicios que se les otorga a los adultos mayores, de acuerdo a sus necesidades para mejorar sus condiciones de vida  
 DIMENSION QUE ATIENDE: Eficiencia  
 FRECUENCIA DE MEDICION: Trimestral  
 DESCRIPCION DEL FACTOR DE COMPARACION: Servicios otorgados a los adultos mayores en el año anterior con el actual  
 AMBITO GEOGRAFICO: Municipal  
 COBERTURA: Municipal  
 LINEA BASE: Registro de visitas a las comunidades para dar servicios a los adultos mayores

COMPORTAMIENTO DE LAS VARIABLES DURANTE EL TERCER TRIMESTRE

VARIABLE	UNIDAD DE MEDIDA	OPERACIÓN	META ANUAL	AVANCE TRIMESTRAL				AVANCE ACUMULADO			
				PROG.	%	ALCAN.	%	PROG.	%	ALCAN.	%
Servicios integrales a adultos mayores otorgados	Servicio	Constante	160	40	25%	40	25%	120	75%	120	75%
Servicios integrales a adultos mayores programados	Servicio	Sumable	440	140	32%	140	32%	304	69%	260	59%

COMPORTAMIENTO DEL INDICADOR

DESCRIPCION DE LA META ANUAL

META ANUAL	TERCER TRIMESTRE							
	AVANCE TRIMESTRAL				AVANCE ACUMULADO			
	PROG.	ALCAN.	EF%	SEMAFORO	PROG.	ALCAN.	EF%	SEMAFORO
440	140	140	100%	Verde	304	260	85%	Verde

DESCRIPCION DE RESULTADOS Y JUSTIFICACION EN CASO DE VARIACION SUPERIOR A +- 10POR CIENTO RESPECTO A LO PROGRAMADO

No hay variación se cumple con la meta programada

EVALUACION DEL INDICADOR

Se cumplió con la meta establecida

DEPENDENCIA GENERAL O AUXILIAR: 308 Área de orientación familiar

Elaboró

C. MARIA ELENA VARGAS TOLentino



Vo. Bo.

T.S.U ESTEFANY AGUILAR BARRIOS





PbRM-08b FICHA TECNICA DE SEGUIMIENTO DE INDICADORES 2023  
DE GESTION O ESTRATEGICOS



PILAR/ EJE TRANSVERSAL: Pilar 1: Social  
 TEMA DE DESARROLLO: Desarrollo humano Incluyente, sin discriminación y libre de violencia  
 PROGRAMA PRESUPUESTARIO: 02060803 Apoyo a los adultos mayores  
 PROYECTO: 020608030102 Asistencia social a los adultos mayores  
 OBJETIVO DEL PROGRAMA PRESUPUESTARIO: Incluye acciones oportunas y de calidad en materia de nutrición, educación, cultura, recreación, atención psicológica y  
 DEPENDENCIA GENERAL: E00 Área de operación  
 DEPENDENCIA AUXILIAR: 308 Área de orientación familiar

ESTRUCTURA DEL INDICADOR

NOMBRE DEL INDICADOR: Porcentaje de apoyos para adultos mayores obtenidos derivado de la gestión realizada.  
 FORMULA DE CALCULO: (Número de apoyos obtenidos para los adultos mayores/Número de apoyos gestionados) \*100  
 INTERPRETACION: Gestionar todas las solicitudes de los adultos mayores que les ayuden a mejorar sus condiciones de vida  
 DIMENSION QUE ATIENDE: Eficiencia FRECUENCIA DE MEDICION: Trimestral  
 DESCRIPCION DEL FACTOR DE COMPARACION: Apoyos otorgados a los adultos mayores en el año anterior  
 AMBITO GEOGRAFICO: Municipal  
 COBERTURA: Municipal  
 LINEA BASE: Expedientes de los adultos mayores que solicitaron algun apoyo

COMPORTAMIENTO DE LAS VARIABLES DURANTE EL TERCER TRIMESTRE

VARIABLE	UNIDAD DE MEDIDA	OPERACIÓN	META ANUAL	AVANCE TRIMESTRAL				AVANCE ACUMULADO			
				PROG.	%	ALCAN.	%	PROG.	%	ALCAN.	%
Número de apoyos obtenidos para los adultos mayores	Apoyo	Constante	120	30	25%	30	25%	90	75%	90	75%
Número de apoyos gestionados	Apoyo	Sumable	66	0	0%	0	0%	6	9%	6	9%

COMPORTAMIENTO DEL INDICADOR

DESCRIPCION DE LA META ANUAL

TERCER TRIMESTRE								
META ANUAL	AVANCE TRIMESTRAL				AVANCE ACUMULADO			
	PROG.	ALCAN.	EF%	SEMAFORO	PROG.	ALCAN.	EF%	SEMAFORO
66	0	0	100%	Verde	6	6	100%	Verde

DESCRIPCION DE RESULTADOS Y JUSTIFICACION EN CASO DE VARIACION SUPERIOR A +- 10POR CIENTO RESPECTO A LO PROGRAMADO

No hay variación se cumplió con la meta programada

EVALUACION DEL INDICADOR

Se cumplió con la meta establecida

DEPENDENCIA GENERAL O AUXILIAR: 308 Área de orientación familiar

Elaboró

C. MARIA ELENA VARGAS TOLENTINO



Vo. Bo

T.S.U ESTEFANY AGUILAR BARRIOS





PbRM-08b FICHA TECNICA DE SEGUIMIENTO DE INDICADORES 2023  
DE GESTION O ESTRATEGICOS



PILAR/ EJE TRANSVERSAL: Pilar 1: Social  
 TEMA DE DESARROLLO: Desarrollo humano incluyente, sin discriminación y libre de violencia  
 PROGRAMA PRESUPUESTARIO: 02060803 Apoyo a los adultos mayores  
 PROYECTO: 020608030102 Asistencia social a los adultos mayores  
 OBJETIVO DEL PROGRAMA PRESUPUESTARIO: Incluye acciones oportunas y de calidad en materia de nutrición, educación, cultura, recreación, atención psicológica y  
 DEPENDENCIA GENERAL: E00 Area de operación  
 DEPENDENCIA AUXILIAR: 308 Área de orientación familiar

ESTRUCTURA DEL INDICADOR

NOMBRE DEL INDICADOR: Porcentaje de actividades impartidas a adultos mayores.  
 FORMULA DE CALCULO: (Número de actividades a adultos mayores impartidas/Total de actividades para adultos mayores programadas) \*100  
 INTERPRETACION: Actividades realizadas con los adultos mayores que los ayude a mejorar su calidad de vida  
 DIMENSION QUE ATIENDE: Eficacia FRECUENCIA DE MEDICION: Trimestral  
 DESCRIPCION DEL FACTOR DE COMPARACION: platicas y talleres impartidos a los grupos de adultos mayores en el año anterior  
 AMBITO GEOGRAFICO: Municipal  
 COBERTURA: Municipal  
 LINEA BASE: Registro y evidencia de los talleres y platicas impartidos a los adultos mayores

COMPORTAMIENTO DE LAS VARIABLES DURANTE EL TERCER TRIMESTRE

VARIABLE	UNIDAD DE MEDIDA	OPERACIÓN	META ANUAL	AVANCE TRIMESTRAL				AVANCE ACUMULADO			
				PROG.	%	ALCAN.	%	PROG.	%	ALCAN.	%
Número de actividades a adultos mayores impartidas	Actividad	Constante	160	40	25%	40	25%	120	75%	120	75%
Total de actividades para adultos mayores programadas	Actividad	Sumable	440	140	32%	140	32%	304	69%	260	59%

COMPORTAMIENTO DEL INDICADOR

DESCRIPCION DE LA META ANUAL

META ANUAL	TERCER TRIMESTRE							
	AVANCE TRIMESTRAL			SEMAFORO	AVANCE ACUMULADO			SEMAFORO
	PROG.	ALCAN.	EF%		PROG.	ALCAN.	EF%	
440	140	140	100%	Verde	304	260	85%	Verde

DESCRIPCION DE RESULTADOS Y JUSTIFICACION EN CASO DE VARIACION SUPERIOR A + 10POR CIENTO RESPECTO A LO PROGRAMADO

No hay variación se cumple con la meta programada

EVALUACION DEL INDICADOR

Se cumplió con la meta establecida

DEPENDENCIA GENERAL O AUXILIAR: 308 Área de orientación familiar

Elaboró

C. MARIA ELENA VARGAS TOLENTINO



Vo. Bo.

T.S.U ESTEFANY AGUILAR BARRIOS





# SISTEMA MUNICIPAL DIF CHAPA DE MOTA 2022 - 2024



**"2023. AÑO DEL SEPTUAGESIMO ANIVERSARIO DEL RECONOCIMIENTO DEL DERECHO AL VOTO DE LAS MUJERES EN MEXICO."**

**SISTEMA MUNICIPAL PARA EL DESARROLLO INTEGRAL DE LA FAMILIA**

**PROGRAMA PRESUPUESTARIO: 02060803 APOYO A LOS ADULTOS MAYORES**

**PROYECTO: 020608030102 ASISTENCIA SOCIAL A LOS ADULTOS MAYORES**



**PbRM-01d APOYO**

**NOMBRE DEL INDICADOR:**

**1: PORCENTAJE DE APOYOS ENTREGADOS PARA ADULTOS MAYORES.**


**EVIDENCIA: FOTOGRAFIAS**

INDICADOR	
1	PORCENTAJE DE APOYOS ENTREGADOS PARA ADULTOS MAYORES.







# SISTEMA MUNICIPAL DIF CHAPA DE MOTA 2022 - 2024



NOMBRE DEL INDICADOR:

2: PORCENTAJE DE SERVICIOS INTEGRALES OTORGADOS A ADULTOS MAYORES.

EVIDENCIA: FOTOGRAFÍAS







# SISTEMA MUNICIPAL DIF CHAPA DE MOTA 2022 - 2024



CHAPA DE MOTA  
DE MARZO 2022 - 2024  
EN FAMILIA  
EL PROGRESO CONTINUA



NOMBRE DEL INDICADOR:

3: PORCENTAJES DE APOYOS PARA ADULTOS MAYORES OBTENIDOS DERIVADOS DE LA GESTION REALIZADA

EVIDENCIA: FOTOGRAFIAS

*(Faint text and logos, likely a header or introductory text for a report)*

...	...	...	...	...

\_\_\_\_\_  
 \_\_\_\_\_  
 \_\_\_\_\_

*(Signatures and stamps)*

A  
4  
I

NOTA: NO SE PROGRAMO PARA ESTE TRIMESTRE



# SISTEMA MUNICIPAL DIF CHAPA DE MOTA 2022 - 2024





PbRM-01d

NOMBRE DEL INDICADOR:

4: PORCENTAJE DE ACTIVIDADES IMPARTIDAS A ADULTOS MAYORES.

EVIDENCIA: FOTOGRAFIAS



ATENTAMENTE  
DIF MUNICIPAL 2022

EN FAMILIA

MARIA ELENA VARGAS TOLENTINO

EL PROGRESO CONTINUA

PROMOTORA DE ADULTOS MAYORES DEL SISTEMA MUNICIPAL DIF CHAPA DE MOTA





PbrM-08b FICHA TECNICA DE SEGUIMIENTO DE INDICADORES 2023  
DE GESTION O ESTRATEGICOS



PILAR/ EJE TRANSVERSAL  
TEMA DE DESARROLLO  
PROGRAMA PRESUPUESTARIO  
PROYECTO

Eje Transversal I: Igualdad de Género  
Cultura de igualdad y prevención de la violencia contra las mujeres.  
0260805 igualdad de trato y oportunidades para la mujer y el hombre  
020608050102 igualdad de trato y oportunidades para la mujer y el hombre  
Engloba los proyectos para promover en todos los ambitos sociales la igualdad sustantiva desde una perspectiva de género como una condición necesaria para el desarrollo integral de la sociedad, en igualdad de condiciones, oportunidades, derechos y obligaciones.

DEPENDENCIA GENERAL  
DEPENDENCIA AUXILIAR

E00 Area de operación  
308 Área de orientación familiar

ESTRUCTURA DEL INDICADOR

NOMBRE DEL INDICADOR

Tasa de variación de la participación de mujeres y hombres en las actividades de los programas de igualdad, equidad y prevención de violencia

FORMULA DE CALCULO

$\left( \frac{\text{Número de mujeres y hombres que participan en las actividades de igualdad, equidad y prevención de la violencia en el año actual}}{\text{Total de mujeres y hombres que participan en las actividades de igualdad, equidad y prevención de la violencia en el año anterior}-1} \right) * 100$

INTERPRETACION

Realizar pláticas en donde los hombres y mujeres se beneficien con información relevante de equidad de género y la violencia contra la mujer.

DIMENSION QUE ATIENDE

Eficiencia

FRECUENCIA DE MEDICION: Anual

DESCRIPCION DEL FACTOR DE COMPARACION

Verificar las personas beneficiadas

AMBITO GEOGRAFICO

Municipal

COBERTURA

Municipal

LINEA BASE

Datos registrados de las personas beneficiadas con el año anterior 2022

COMPORTAMIENTO DE LAS VARIABLES DURANTE EL TERCER TRIMESTRE

VARIABLE	UNIDAD DE MEDIDA	OPERACIÓN	META ANUAL	AVANCE TRIMESTRAL				AVANCE ACUMULADO			
				PROG.	%	ALCAN.	%	PROG.	%	ALCAN.	%
Número de mujeres y hombres que participan en las actividades de igualdad, equidad y prevención de la violencia en el año actual	Mujer y Hombre	Variable	180	0	0%	0	0%	0	0%	0	0%
Total de mujeres y hombres que participan en las actividades de igualdad, equidad y prevención de la violencia en el año anterior	Mujer y Hombre	Constante	0	0	0%	0	0%	0	0%	0	0%

COMPORTAMIENTO DEL INDICADOR

DESCRIPCION DE LA META ANUAL

META ANUAL	TERCER TRIMESTRE				AVANCE ACUMULADO			
	AVANCE TRIMESTRAL			SEMAFORO	AVANCE ACUMULADO			SEMAFORO
	PROG.	ALCAN.	EP%		PROG.	ALCAN.	EP%	
180	0	0	100%	Verde	0	0	100%	Verde

DESCRIPCION DE RESULTADOS Y JUSTIFICACION EN CASO DE VARIACION SUPERIOR A +- 10POR CIENTO RESPECTO A LO PROGRAMADO

No hubo variación en este trimestre

EVALUACION DEL INDICADOR

Se cumplió con la meta programada

DEPENDENCIA GENERAL O AUXILIAR: 308 Área de orientación familiar

Elaboró

L.P. MAURA ITZEL FRANCO FRANCO



Vo. Bo.

T.S. U. ESTEFANY AGUILAR BARRIOS





PbRM-08b FICHA TECNICA DE SEGUIMIENTO DE INDICADORES 2023  
DE GESTION O ESTRATEGICOS



PILAR/EJE TRANSVERSAL Eje Transversal I: Igualdad de Género  
TEMA DE DESARROLLO Cultura de igualdad y prevención de la violencia contra las mujeres.  
PROGRAMA PRESUPUESTARIO 0260805 Igualdad de trato y oportunidades para la mujer y el hombre  
PROYECTO 020608050102 Igualdad de trato y oportunidades para la mujer y el hombre  
OBJETIVO DEL PROGRAMA PRESUPUESTARIO Engloba los proyectos para promover en todos los ámbitos sociales la igualdad sustantiva desde una perspectiva de género como una condición necesaria para el desarrollo integral de la sociedad, en igualdad de condiciones, oportunidades, derechos y obligaciones.  
DEPENDENCIA GENERAL E00 Área de operación  
DEPENDENCIA AUXILIAR 308 Área de orientación familiar

ESTRUCTURA DEL INDICADOR

NOMBRE DEL INDICADOR Porcentaje de mujeres y hombres beneficiados con los programas de igualdad, equidad y prevención de violencia  
FORMULA DE CALCULO  $(\text{Número de mujeres y hombres beneficiados con programas} / \text{Total de mujeres y hombres que participan en las actividades de igualdad, equidad y prevención de la violencia en el año anterior}) \cdot 100$   
INTERPRETACION Conocer la cantidad de mujeres y hombres que asisten a actividades programadas para información de equidad de género.  
DIMENSION QUE ATIENDE Eficiencia FRECUENCIA DE MEDICION: Anual  
DESCRIPCION DEL FACTOR DE COMPARACION Verificar las personas informadas  
AMBITO GEOGRAFICO Municipal  
COBERTURA Municipal  
LINEA BASE Verificar las personas beneficiadas en el año anterior

COMPORTAMIENTO DE LAS VARIABLES DURANTE EL TERCER TRIMESTRE

VARIABLE	UNIDAD DE MEDIDA	OPERACIÓN	META ANUAL	AVANCE TRIMESTRAL				AVANCE ACUMULADO			
				PROG.	%	ALCAN.	%	PROG.	%	ALCAN.	%
Número de mujeres y hombres beneficiados con programas de fomento a la igualdad, equidad y prevención de la violencia	Mujer y Hombre	Sumable	180	0	0%	0	0%	0	0%	0	0%
Total de población en el Municipio	Población	Constante	31,737	0	0%	0	0%	0	0%	0	0%

COMPORTAMIENTO DEL INDICADOR

DESCRIPCION DE LA META ANUAL

TERCER TRIMESTRE

META ANUAL	AVANCE TRIMESTRAL				AVANCE ACUMULADO			
	PROG.	ALCAN.	EP%	SEMAFORO	PROG.	ALCAN.	EP%	SEMAFORO
180	0	0	100%	Verde	0	0	100%	Verde

DESCRIPCION DE RESULTADOS Y JUSTIFICACION EN CASO DE VARIACION SUPERIOR A +- 10POR CIENTO RESPECTO A LO PROGRAMADO

No hubo variación en este trimestre

EVALUACION DEL INDICADOR

Se cumplió con la meta programada

DEPENDENCIA GENERAL O AUXILIAR: 308 Área de orientación familiar

Elaboró

L.P. MAURA ITZEL FRANCO FRANCO



Vo. Bo.

T.S.U ESTEFANY AGUILAR BARRIOS





PbRM-08b FICHA TÉCNICA DE SEGUIMIENTO DE INDICADORES 2023  
DE GESTIÓN O ESTRATÉGICOS



**PILAR/ EJE TRANSVERSAL** Eje Transversal I: Igualdad de Género  
**TEMA DE DESARROLLO** Cultura de igualdad y prevención de la violencia contra las mujeres.  
**PROGRAMA PRESUPUESTARIO** 0260805 igualdad de trato y oportunidades para la mujer y el hombre  
**PROYECTO** 020608050102 igualdad de trato y oportunidades para la mujer y el hombre  
**OBJETIVO DEL PROGRAMA PRESUPUESTARIO** Engloba los proyectos para promover en todos los ámbitos sociales la igualdad sustantiva desde una perspectiva de género como una condición necesaria para el desarrollo integral de la sociedad, en igualdad de condiciones, oportunidades, derechos y obligaciones.  
**DEPENDENCIA GENERAL** E00 Área de operación  
**DEPENDENCIA AUXILIAR** 308 Área de orientación familiar

**ESTRUCTURA DEL INDICADOR**

**NOMBRE DEL INDICADOR** Porcentaje de mujeres y hombres beneficiados con los programas de igualdad, equidad y prevención de violencia  
**FORMULA DE CALCULO**  $(\text{Número de mujeres y hombres beneficiados con programas} / \text{Total de mujeres y hombres que participan en las actividades de igualdad, equidad y prevención de la violencia en el año anterior}) \cdot 100$   
**INTERPRETACION** Conocer la cantidad de mujeres y hombres que asisten a actividades programadas para información de equidad de género.  
**DIMENSION QUE ATIENDE** Eficiencia **FRECUENCIA DE MEDICION:** Anual  
**DESCRIPCION DEL FACTOR DE COMPARACION** Verificar las personas informadas  
**AMBITO GEOGRAFICO** Municipal  
**COBERTURA** Municipal  
**LINEA BASE** Verificar las personas beneficiadas en el año anterior

**COMPORTAMIENTO DE LAS VARIABLES DURANTE EL TERCER TRIMESTRE**

VARIABLE	UNIDAD DE MEDIDA	OPERACIÓN	META ANUAL	AVANCE TRIMESTRAL				AVANCE ACUMULADO			
				PROG.	%	ALCAN.	%	PROG.	%	ALCAN.	%
Número de mujeres y hombres beneficiados con programas de fomento a la igualdad, equidad y prevención de la violencia	Mujer y Hombre	Sumable	180	0	0%	0	0%	0	0%	0	0%
Total de población en el Municipio	Población	Constante	31,737	0	0%	0	0%	0	0%	0	0%

**COMPORTAMIENTO DEL INDICADOR**

**DESCRIPCION DE LA META ANUAL**

META ANUAL	TERCER TRIMESTRE					AVANCE ACUMULADO				
	PROG.	ALCAN.	EF%	SEMAFORO	PROG.	ALCAN.	EF%	SEMAFORO		
180	0	0	100%	Verde	0	0	100%	Verde		

**DESCRIPCION DE RESULTADOS Y JUSTIFICACION EN CASO DE VARIACION SUPERIOR A +- 10POR CIENTO RESPECTO A LO PROGRAMADO**

No hubo variación en este trimestre

**EVALUACION DEL INDICADOR**

Se cumplió con la meta programada

DEPENDENCIA GENERAL O AUXILIAR: 308 Área de orientación familiar

Elaboró

L.P. MAURA ITZEL FRANCO FRANCO



Vo. Bo.

T.S.U ESTEFANY AGUILAR BARRIOS





PBRM-08b FICHA TECNICA DE SEGUIMIENTO DE INDICADORES 2023  
DE GESTION O ESTRATEGICOS



PILAR/ EJE TRANSVERSAL  
TEMA DE DESARROLLO  
PROGRAMA PRESUPUESTARIO  
PROYECTO

Eje Transversal I: Igualdad de Género  
Cultura de igualdad y prevención de la violencia contra las mujeres.  
0260805 igualdad de trato y oportunidades para la mujer y el hombre  
020608050102 igualdad de trato y oportunidades para la mujer y el hombre  
Engloba los proyectos para promover en todos los ambitos sociales la igualdad sustantiva desde una perspectiva de género como una condición necesaria para el desarrollo integral de la sociedad, en igualdad de condiciones, oportunidades, derechos y obligaciones.

OBJETIVO DEL PROGRAMA PRESUPUESTARIO

DEPENDENCIA GENERAL  
DEPENDENCIA AUXILIAR

E00 Area de operación  
308 Área de orientación familiar

ESTRUCTURA DEL INDICADOR

NOMBRE DEL INDICADOR

Porcentaje de mujeres y hombres beneficiados a través de programas de cultura de igualdad

FORMULA DE CALCULO

(Número de mujeres y hombres beneficiados con programas de cultura de igualdad de género / Total de mujeres y hombres del Municipio)\*100

INTERPRETACION

Conocer la cantidad de mujeres y hombres que se benefician con el programa de igualdad de género erradicando la violencia contra la mujer

DIMENSION QUE ATIENDE

Eficacia

FRECUENCIA DE MEDICION: Semestral

DESCRIPCION DEL FACTOR DE COMPARACION

Verificar las personas beneficiadas

AMBITO GEOGRAFICO

Municipal

COBERTURA

Municipal

LINEA BASE

Verificar las personas beneficiadas en el año anterior

COMPORTAMIENTO DE LAS VARIABLES DURANTE EL TERCER TRIMESTRE

VARIABLE	UNIDAD DE MEDIDA	OPERACIÓN	META ANUAL	AVANCE TRIMESTRAL				AVANCE ACUMULADO			
				PROG.	%	ALCAN.	%	PROG.	%	ALCAN.	%
Número de mujeres y hombres beneficiados con programas de cultura de igualdad de género	Mujer y Hombre	Sumable	180	0	0%	0	0%	30	17%	30	17%
Total de Mujeres y Hombres del Municipio	Mujer y Hombre	Constante	0	0	0%	0	0%	31737	17%	31737	17%

COMPORTAMIENTO DEL INDICADOR

DESCRIPCION DE LA META ANUAL

META ANUAL	TERCER TRIMESTRE				AVANCE ACUMULADO			
	PROG.	ALCAN.	EF%	SEMAFORO	PROG.	ALCAN.	EF%	SEMAFORO
180	0	0	100%	Verde	30	30	100%	Verde

DESCRIPCION DE RESULTADOS Y JUSTIFICACION EN CASO DE VARIACION SUPERIOR A +- 10POR CIENTO RESPECTO A LO PROGRAMADO

No hubo variación en este trimestre

EVALUACION DEL INDICADOR

Se cumplió con la meta programada

DEPENDENCIA GENERAL O AUXILIAR: 308 Área de orientación familiar

Elaboró

L.P. MAURA ITZEL FRANCO FRANCO



Vo. Bo.

T.S.U ESTEFANY AGUILAR BARRIOS





PbRM-08b FICHA TECNICA DE SEGUIMIENTO DE INDICADORES 2023  
DE GESTION O ESTRATEGICOS



PILAR/ EJE TRANSVERSAL  
TEMA DE DESARROLLO  
PROGRAMA PRESUPUESTARIO  
PROYECTO

Eje Transversal I: Igualdad de Género  
Cultura de igualdad y prevención de la violencia contra las mujeres.  
0260805 Igualdad de trato y oportunidades para la mujer y el hombre  
020608050102 Igualdad de trato y oportunidades para la mujer y el hombre

OBJETIVO DEL PROGRAMA PRESUPUESTARIO

Engloba los proyectos para promover en todos los ambitos sociales la igualdad sustantiva desde una perspectiva de género como una condición necesaria para el desarrollo integral de la sociedad, en igualdad de condiciones, oportunidades, derechos y obligaciones.

DEPENDENCIA GENERAL  
DEPENDENCIA AUXILIAR

E00 Área de operación  
308 Área de orientación familiar

ESTRUCTURA DEL INDICADOR

NOMBRE DEL INDICADOR

Porcentaje de eventos en materia de género realizados.

FORMULA DE CALCULO

(Eventos en materia de género realizados / Eventos en materia de género programadas) \* 100

INTERPRETACION

Realizar eventos en donde los hombres y mujeres se benefician con información relevante de equidad de género y la violencia contra la mujer

DIMENSION QUE ATIENDE

Eficacia

FRECUENCIA DE MEDICION: Trimestral

DESCRIPCION DEL FACTOR DE COMPARACION

Verificar los eventos realizadas

AMBITO GEOGRAFICO

Municipal

COBERTURA

Municipal

LINEA BASE

Verificar los eventos que se realizan en el año

COMPORTAMIENTO DE LAS VARIABLES DURANTE EL TERCER TRIMESTRE

VARIABLE	UNIDAD DE MEDIDA	OPERACIÓN	META ANUAL	AVANCE TRIMESTRAL				AVANCE ACUMULADO			
				PROG.	%	ALCAN.	%	PROG.	%	ALCAN.	%
Eventos en materia de género realizados	Evento	Constante	0	0	0%	0	0%	0	0%	0	0%
Eventos en materia de género programadas	Evento	Sumable	1	0	0%	0	0%	0	0%	0	0%

COMPORTAMIENTO DEL INDICADOR

DESCRIPCION DE LA META ANUAL

META ANUAL	TERCER TRIMESTRE				AVANCE ACUMULADO			
	AVANCE TRIMESTRAL			SEMAFORO	AVANCE ACUMULADO			SEMAFORO
	PROG.	ALCAN.	EF%		PROG.	ALCAN.	EF%	
1	0	0	100%	Verde	0	0	100%	Verde

DESCRIPCION DE RESULTADOS Y JUSTIFICACION EN CASO DE VARIACION SUPERIOR A +- 10POR CIENTO RESPECTO A LO PROGRAMADO

No hubo variación en este trimestre

EVALUACION DEL INDICADOR

Se cumplió con la meta programada

DEPENDENCIA GENERAL O AUXILIAR: 308 Área de orientación familiar

Elaboró

L.P. MAURA ITZEL FRANCO FRANCO



Vo. Bo.

T.S.U ESTEFANY AGUILAR BARRIOS





PbrM-08b FICHA TECNICA DE SEGUIMIENTO DE INDICADORES 2023  
DE GESTION O ESTRATEGICOS



PILAR/ EJE TRANSVERSAL  
TEMA DE DESARROLLO  
PROGRAMA PRESUPUESTARIO  
PROYECTO

Eje Transversal I: Igualdad de Género  
Cultura de igualdad y prevención de la violencia contra las mujeres.  
0260805 Igualdad de trato y oportunidades para la mujer y el hombre  
020608050102 Igualdad de trato y oportunidades para la mujer y el hombre

OBJETIVO DEL PROGRAMA PRESUPUESTARIO

Engloba los proyectos para promover en todos los ambitos sociales la igualdad sustantiva desde una perspectiva de género como una condición necesaria para el desarrollo integral de la sociedad, en igualdad de condiciones, oportunidades, derechos y obligaciones.

DEPENDENCIA GENERAL  
DEPENDENCIA AUXILIAR

E00 Area de operación  
308 Área de orientación familiar

ESTRUCTURA DEL INDICADOR

NOMBRE DEL INDICADOR

Porcentaje de pláticas con perspectiva de género realizadas

FORMULA DE CALCULO

(Pláticas con perspectiva de género realizadas / Pláticas con perspectiva de género programadas) \*100

INTERPRETACION

Realizar pláticas en donde los hombres y mujeres se beneficien con información relevante de equidad de género y la violencia

DIMENSION QUE ATIENDE

Eficiencia

FRECUENCIA DE MEDICION: Trimestral

DESCRIPCION DEL FACTOR DE COMPARACION

Verificar las pláticas realizadas

AMBITO GEOGRAFICO

Municipal

COBERTURA

Municipal

LINEA BASE

Verificar la base de datos del año anterior

COMPORTAMIENTO DE LAS VARIABLES DURANTE EL TERCER TRIMESTRE

VARIABLE	UNIDAD DE MEDIDA	OPERACIÓN	META ANUAL	AVANCE TRIMESTRAL				AVANCE ACUMULADO			
				PROG.	%	ALCAN.	%	PROG.	%	ALCAN.	%
Pláticas con perspectiva de género realizadas	Plática	Constante	0	0	0%	0	0%	0	0%	0	0%
Plática con perspectiva de género programados	Plática	Sumable	10	3	30%	3	30%	4	40%	4	40%

COMPORTAMIENTO DEL INDICADOR

DESCRIPCION DE LA META ANUAL

TERCER TRIMESTRE

META ANUAL	AVANCE TRIMESTRAL				AVANCE ACUMULADO			
	PROG.	ALCAN.	EF%	SEMAFORO	PROG.	ALCAN.	EF%	SEMAFORO
10	3	3	100%	Verde	4	4	100%	Verde

DESCRIPCION DE RESULTADOS Y JUSTIFICACION EN CASO DE VARIACION SUPERIOR A + 10POR CIENTO RESPECTO A LO PROGRAMADO

No hubo variación en este trimestre

EVALUACION DEL INDICADOR

Se cumplió con la meta programada

DEPENDENCIA GENERAL O AUXILIAR: 308 Área de orientación familiar

Elaboró

L.P. MAURA ITZEL FRANCO FRANCO



Vo. Bo.

T.S.U ESTEFANY AGUILAR BARRIOS







# SISTEMA MUNICIPAL DIF CHAPA DE MOTA 2022 - 2024



"2023. AÑO DEL SEPTUAGESIMO ANIVERSARIO DEL DERECHO AL VOTO DE LAS MUJERES EN MEXICO"


## SISTEMA MUNICIPAL PARA EL DESARROLLO INTEGRAL DE LA FAMILIA

PROGRAMA PRESUPUESTARIO: 0260805 Igualdad de trato y oportunidades para la mujer y el hombre

PROYECTO: 020608050102 Igualdad de trato y oportunidades para la mujer y el hombre

PbRM-01d Fin

NOMBRE DEL INDICADOR: TASA DE VARIACIÓN DE LA PARTICIPACIÓN DE MUJERES Y HOMBRES EN LAS ACTIVIDADES DE LOS PROGRAMAS DE IGUALDAD, EQUIDAD Y PREVENCIÓN DE VIOLENCIA



PLAZA DE DESARROLLO PARA LA FAMILIA TÉCNICA DE SERVICIO DE INDICADORES ESTADÍSTICOS O DE GESTIÓN AMBIENTAL

PLAN DE DESARROLLO TRANSVERSAL (PDT) (Iniciativa 1): Igualdad de Género  
 TEMA DE DESARROLLO: Cultura de igualdad y promoción de la violencia contra las mujeres  
 PROGRAMA PRESUPUESTARIO: SERVICIO Igualdad de trato y oportunidades para la mujer y el hombre  
 PROYECTO: COOPERACIÓN Cultural de igualdad y promoción de la violencia de género  
 OBJETIVO DEL PROGRAMA PRESUPUESTARIO: Brindar los servicios para promover en todas las unidades educativas la igualdad educativa desde una perspectiva de género como una condición necesaria para el desarrollo integral de la educación, en igualdad de condiciones, oportunidades, derechos y obligaciones.  
 DEPENDENCIA GENERAL: S03 Área de Operación  
 DEPENDENCIA AUXILIAR: S03 Área de Operación Familia

ESTRUCTURA DEL INDICADOR

NOMBRE DEL INDICADOR: Tasa de variación de la participación de mujeres y hombres en las actividades de los programas de igualdad, equidad y prevención de la violencia.  
 FÓRMULA DE CÁLCULO: (Número de mujeres y hombres que participan en las actividades de igualdad, equidad y prevención de la violencia en el año actual / Total de mujeres y hombres que participan en las actividades de igualdad, equidad y prevención de la violencia en el año anterior) \* 100  
 INTERPRETACIÓN: Cuantifica la cantidad de mujeres y hombres que participan en actividades programadas para incrementar la equidad de género.  
 UNIDAD DE MEDIDA: Porcentaje  
 FRECUENCIA DE MEDICIÓN: Anual  
 FACTOR DE COMPARACIÓN: 1  
 DESCRIPCIÓN DEL FACTOR DE COMPARACIÓN: Verificar los procesos involucrados.  
 LÍNEA BÁSICA: Datos registrados de las personas beneficiarias en el año anterior 2022

Categoría de actividad	Unidad de medida	Escala de medición	Año				META ANUAL
			2022	2023	2024	2025	
Mujeres y hombres que participan en las actividades de igualdad, equidad y prevención de la violencia	Mujeres y hombres	Porcentaje	0	0	0	100	100
Mujeres y hombres que participan en las actividades de igualdad, equidad y prevención de la violencia	Mujeres y hombres	Porcentaje	0	0	0	0	0

DESCRIPCIÓN DE LA META ANUAL: Igualdad de trato y oportunidades para las mujeres y hombres en la familia.  
 METAS DE VERIFICACIÓN: Seguimiento administrativo de la participación de mujeres y hombres en las actividades de los programas de igualdad, equidad y prevención de la violencia.  
 METAS DE ASESORÍA RELACIONADAS Y FINANCIERAS: Realizar talleres que apoyen desde la unidad de género y de igual forma beneficiar.



NOTA: SE PROGRAMÓ ANUAL PROGRESO CONTINUÚA



# SISTEMA MUNICIPAL DIF CHAPA DE MOTA 2022 - 2024



PbRM-01d Propósito

**NOMBRE DEL INDICADOR: PORCENTAJE DE MUJERES Y HOMBRES BENEFICIADOS CON LOS PROGRAMAS DE IGUALDAD, EQUIDAD Y PREVENCIÓN DE VIOLENCIA.**



PLAN DE DESARROLLO LOCAL (PDL) 2022-2024  
**OBJETIVO GENERAL:** Promover la igualdad de género y la equidad en el acceso a los servicios públicos y privados.  
**INDICADOR:** Porcentaje de mujeres y hombres beneficiados con los programas de igualdad, equidad y prevención de violencia.  
**UNIDAD DE MEDIDA:** Porcentaje.  
**TIPO DE INDICADOR:** Resultado.  
**PERIODO DE MEDICIÓN:** Anual.  
**RESPONSABLE:** Secretaría de Desarrollo Social y Bienestar Comunitario.

Indicador	Unidad de Medida	Valor Objetivo	Valor Real	% Cumplimiento	Observaciones
Porcentaje de mujeres y hombres beneficiados con los programas de igualdad, equidad y prevención de violencia	Porcentaje	100	0	0%	Nota de programa de forma anual.


REGISTRADO EN LA MESA ANUAL, según una copia de original de parte del responsable y del titular del programa.  
 FIRMAS DE AUTORIDAD RESPONSABLES Y ASESORES: (Señaladas con una X)



**NOTA SE PROGRAMA DE FORMA ANUAL.**

PbRM-01d Componente


**NOMBRE DEL INDICADOR: PORCENTAJE DE MUJERES Y HOMBRES BENEFICIADOS A TRAVÉS DE PROGRAMAS DE CULTURA DE IGUALDAD**



PLAN DE DESARROLLO LOCAL (PDL) 2022-2024  
**OBJETIVO GENERAL:** Promover la igualdad de género y la equidad en el acceso a los servicios públicos y privados.  
**INDICADOR:** Porcentaje de mujeres y hombres beneficiados a través de programas de cultura de igualdad.  
**UNIDAD DE MEDIDA:** Porcentaje.  
**TIPO DE INDICADOR:** Resultado.  
**PERIODO DE MEDICIÓN:** Anual.  
**RESPONSABLE:** Secretaría de Desarrollo Social y Bienestar Comunitario.

Indicador	Unidad de Medida	Valor Objetivo	Valor Real	% Cumplimiento	Observaciones
Porcentaje de mujeres y hombres beneficiados a través de programas de cultura de igualdad	Porcentaje	100	0	0%	Nota de programa de forma anual.

REGISTRADO EN LA MESA ANUAL, según una copia de original de parte del responsable y del titular del programa.  
 FIRMAS DE AUTORIDAD RESPONSABLES Y ASESORES: (Señaladas con una X)






# SISTEMA MUNICIPAL DIF CHAPA DE MOTA 2022 - 2024



**NOMBRE DEL INDICADOR: PORCENTAJE DE EVENTOS EN MATERIA DE GENERO REALIZADOS.**



El presente informe tiene por objeto dar a conocer el cumplimiento de los objetivos y metas programadas en el Plan Municipal de Desarrollo y el Programa de Género, así como el porcentaje de eventos realizados en materia de género durante el periodo de vigencia del presente informe.

**FORMULA DE CÁLCULO:** Porcentaje de eventos en materia de género realizados / Total de eventos programados x 100

**INDICACIONES:** Realizar un informe de avance de los eventos y programas en materia de género durante el periodo de vigencia del presente informe y la vigencia del presente informe.

Actividad	Unidad de medida	Meta de cumplimiento	Cumplimiento	Porcentaje de cumplimiento
Eventos en materia de género	Eventos	100	0	0%

El presente informe tiene por objeto dar a conocer el cumplimiento de los objetivos y metas programadas en el Plan Municipal de Desarrollo y el Programa de Género, así como el porcentaje de eventos realizados en materia de género durante el periodo de vigencia del presente informe.

**FORMULA DE CÁLCULO:** Porcentaje de eventos en materia de género realizados / Total de eventos programados x 100

**INDICACIONES:** Realizar un informe de avance de los eventos y programas en materia de género durante el periodo de vigencia del presente informe y la vigencia del presente informe.



NOTA: NO SE PROGRAMO PARA ESTE TRIMESTRE.

PbRM-01d ACTIVIDAD

NOMBRE DEL INDICADOR: PORCENTAJE DE PLÁTICAS CON PERSPECTIVA DE GÉNERO REALIZADAS



El presente informe tiene por objeto dar a conocer el cumplimiento de los objetivos y metas programadas en el Plan Municipal de Desarrollo y el Programa de Género, así como el porcentaje de pláticas con perspectiva de género realizadas durante el periodo de vigencia del presente informe.

**FORMULA DE CÁLCULO:** Porcentaje de pláticas con perspectiva de género realizadas / Total de pláticas programadas x 100


**INDICACIONES:** Realizar un informe de avance de las pláticas con perspectiva de género durante el periodo de vigencia del presente informe y la vigencia del presente informe.

Actividad	Unidad de medida	Meta de cumplimiento	Cumplimiento	Porcentaje de cumplimiento
Pláticas con perspectiva de género	Pláticas	100	0	0%

El presente informe tiene por objeto dar a conocer el cumplimiento de los objetivos y metas programadas en el Plan Municipal de Desarrollo y el Programa de Género, así como el porcentaje de pláticas con perspectiva de género realizadas durante el periodo de vigencia del presente informe.

**FORMULA DE CÁLCULO:** Porcentaje de pláticas con perspectiva de género realizadas / Total de pláticas programadas x 100

**INDICACIONES:** Realizar un informe de avance de las pláticas con perspectiva de género durante el periodo de vigencia del presente informe y la vigencia del presente informe.





# SISTEMA MUNICIPAL DIF CHAPA DE MOTA 2022 - 2024



**LISTA DE ASISTENCIA**

EDOMEX

Preparado en: *Chapa de Mota*  
Fecha de: *28 de Mayo 23*  
Preparado por: *Maestra Maura Itzel Franco Franco*

NO	PRESENCIA Y ASISTENCIA EN	PRESENCIA EN	PRESENCIA EN
1	<i>Asesora Social GONZALEZ</i>	<i>SI</i>	<i>SI</i>
2	<i>Militar MONTAÑO</i>	<i>SI</i>	<i>SI</i>
3	<i>Asesora Social de la Familia</i>	<i>SI</i>	<i>SI</i>
4	<i>Asesora Social de la Familia</i>	<i>SI</i>	<i>SI</i>
5	<i>Asesora Social de la Familia</i>	<i>SI</i>	<i>SI</i>

*Anabel Alvarado*

*Maestra Maura Itzel Franco Franco*



DE MOTA  
2022 - 2024

EN FAMILIA  
EL PROGRESO CONTINUA



ATENTAMENTE  
L.P MAURA ITZEL FRANCO FRANCO  
PSICOLOGA DEL SISTEMA MUNICIPAL DIF CHAPA DE MOTA



PBRM-08b FICHA TÉCNICA DE SEGUIMIENTO DE INDICADORES 2023  
DE GESTIÓN O ESTRATEGICO



PILAR/ EJE TRANSVERSAL: PILAR 1: SOCIAL  
TEMA DE DESARROLLO: SALUD Y BIENESTAR INCLUYENTE  
PROGRAMA PRESUPUESTARIO: 2030201 ATENCIÓN MEDICA  
PROYECTO: 20302010111 APOYO MUNICIPAL A LA PRESTACIÓN DE SERVICIOS DE SALUD PARA LAS PERSONAS  
OBJETIVO DEL PROGRAMA PRESUPUESTARIO: AGRUPA LAS LINEAS DE ACCIÓN DIRIGIDAS A PROPORCIONAR ATENCION MEDICA A LA POBLACION MEXIQUENSE, CON EFECTIVIDAD Y CAUDAD DE LOS  
DEPENDENCIA GENERAL: EOO AREA DE OPERACIÓN  
DEPENDENCIA AUXILIAR: 310 AREA DE SALUD Y DEPORTE

ESTRUCTURA DEL INDICADOR

NOMBRE DEL INDICADOR: TASA DE VARIACION DE MORBIIDAD DE LA POBLACION  
FÓRMULA DE CÁLCULO:  $((\text{MORBIIDAD DE LA POBLACION DEL AÑO ACTUAL} / \text{MORBIIDAD DE LA POBLACION DEL AÑO ANTERIOR}) - 1) * 100$   
INTERPRETACIÓN: MORBIIDAD DE LA POBLACION  
DIMENCIÓN QUE ATIENDE: EFICIENCIA FRECUENCIA DE MEDICIÓN: ANUAL  
DESCRIPCIÓN DEL FACTOR DE COMPARACIÓN: REGISTROS ADMINISTRATIVOS  
ÁMBITO GEOGRÁFICO: MUNICIPAL  
COBERTURA: MUNICIPAL  
LINEA BASE: DATOS DEL AÑO 2022 PARA MEJORAR EL AÑO ACTUAL

COMPORTAMIENTO DE LAS VARIABLES DURANTE EL TERCER TRIMESTRE

VARIABLE	UNIDAD DE MEDIDA	OPERACIÓN	META ANUAL	AVANCE TRIMESTRAL				AVANCE ACUMULADO			
				PROG.	%	ALCAN.	%	PROG.	%	ALCAN.	%
MORBIIDAD DE LA POBLACION DEL AÑO ACTUAL	POBLACION	SUMABLE	2,050	0	0%	0	0%	0	0%	0	0%
MORBIIDAD DE LA POBLACION DEL AÑO ANTERIOR	POBLACION	CONSTANTE	1,890	0	0%	0	0%	0	0%	0	0%

COMPORTAMIENTO DEL INDICADOR

DESCRIPCION DE LA META ANUAL

META ANUAL	TERCER TRIMESTRE							
	AVANCE TRIMESTRAL				AVANCE ACUMULADO			
	PROG.	ALCAN.	EF%	SEMAFORO	PROG.	ALCAN.	EF%	SEMAFORO
2,050	0	0	100%	VERDE	0	0	100%	VERDE

DESCRIPCION DE RESULTADOS Y JUSTIFICACION EN CASO DE VARIACION SUPERIOR A +- 10POR CIENTO RESPECTO A LO PROGRAMADO

NO HUBO VARIACION, YA QUE SE PROGRAMO ADECUADAMENTE

EVALUACION DEL INDICADOR

SE CUMPLIO CON LO PROGRAMADO

DEPENDENCIA GENERAL O AUXILIAR: EOO ÁREA DE OPERACIÓN.

Elaboró  
  
C.D. MAYRA FABIOLA ARCE GARCÍA

Vo. Bo.  
  
T.S.U. ESTEFANY AGUILAR BARRIOS



PBRM-08b FICHA TÉCNICA DE SEGUIMIENTO DE INDICADORES 2023 DE GESTIÓN O ESTRATEGICO



PILAR/ EJE TRANSVERSAL: PILAR 1: SOCIAL  
 TEMA DE DESARROLLO: SALUD Y BIENESTAR INCLUYENTE  
 PROGRAMA PRESUPUESTARIO: 2030201 ATENCIÓN MEDICA  
 PROYECTO: 20302010111 APOYO MUNICIPAL A LA PRESTACIÓN DE SERVICIOS DE SALUD PARA LAS PERSONAS  
 OBJETIVO DEL PROGRAMA PRESUPUESTARIO: AGRUPA LAS LINEAS DE ACCIÓN DIRIGIDAS A PROPORCIONAR ATENCION MEDICA A LA POBLACION MEXIQUENSE, CON EFECTIVIDAD Y CALIDAD DE LOS  
 DEPENDENCIA GENERAL: E00 AREA DE OPERACIÓN  
 DEPENDENCIA AUXILIAR: 310 AREA DE SALUD Y DEPORTE

ESTRUCTURA DEL INDICADOR

NOMBRE DEL INDICADOR: TASA DE VARIACION DE LA POBLACION VULNERABLE CON SALUD PRECARIA QUE RECIBIO ATENCION MEDICA  
 FÓRMULA DE CÁLCULO: ((POBLACION VULNERABLE CON SALUD PRECARIA QUE RECIBIO ATENCION MEDICA EN EL AÑO ACTUAL/POBLACION VULNERABLE CON SALUD PRECARIA QUE RECIBIO ATENCION MEDICA EN EL AÑO ANTERIOR)-1)\*100  
 INTERPRETACIÓN: POBLACION VULNERABLE  
 DIMENSION QUE ATIENDE: EFICIENCIA FRECUENCIA DE MEDICIÓN: ANUAL  
 DESCRIPCIÓN DEL FACTOR DE COMPARACIÓN: REGISTROS ADMINISTRATIVOS  
 ÁMBITO GEOGRÁFICO: MUNICIPAL  
 COBERTURA: MUNICIPAL  
 LINEA BASE: REGISTROS DE POBLACIÓN ATENDIDA

COMPORTAMIENTO DE LAS VARIABLES DURANTE EL TERCER TRIMESTRE

VARIABLE	UNIDAD DE MEDIDA	OPERACIÓN	META ANUAL	AVANCE TRIMESTRAL				AVANCE ACUMULADO			
				PROG.	%	ALCAN.	%	PROG.	%	ALCAN.	%
POBLACION VULNERABLE CON SALUD PRECARIA QUE RECIBIO ATENCION MEDICA EN EL AÑO ACTUAL	POBLACIÓN	SUMABLE	2,050	0	0%	0	0%	0	0%	0	0%
POBLACION VULNERABLE CON SALUD PRECARIA QUE RECIBIO ATENCION MEDICA EN EL AÑO ANTERIOR	POBLACIÓN	CONSTANTE	1,890	0	0%	0	0%	0	0%	0	0%

COMPORTAMIENTO DEL INDICADOR

DESCRIPCIÓN DE LA META ANUAL

META ANUAL	TERCER TRIMESTRE							
	AVANCE TRIMESTRAL		AVANCE ACUMULADO		AVANCE TRIMESTRAL		AVANCE ACUMULADO	
	PROG.	ALCAN.	EF%	SEMAFORO	PROG.	ALCAN.	EF%	SEMAFORO
2,050	0	0	100%	VERDE	0	0	100%	VERDE

DESCRIPCIÓN DE RESULTADOS Y JUSTIFICACION EN CASO DE VARIACION SUPERIOR A + 10POR CIENTO RESPECTO A LO PROGRAMADO


NO HUBO VARIACION, YA QUE SE PROGRAMO ADECUADAMENTE

EVALUACION DEL INDICADOR

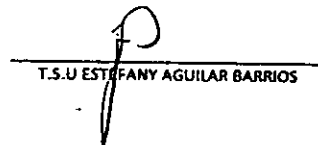
SE CUMPLIO CON LO PROGRAMADO

DEPENDENCIA GENERAL O AUXILIAR: E00 ÁREA DE OPERACIÓN.

Elaboró



Vo. Bo.





PBRM-08b FICHA TÉCNICA DE SEGUIMIENTO DE INDICADORES 2023  
DE GESTIÓN O ESTRATEGICO



PILAR/ EJE TRANSVERSAL: PILAR 1: SOCIAL  
TEMA DE DESARROLLO: SALUD Y BIENESTAR INCLUYENTE  
PROGRAMA PRESUPUESTARIO: 2030201 ATENCIÓN MEDICA  
PROYECTO: 20302010111 APOYO MUNICIPAL A LA PRESTACION DE SERVICIOS DE SALUD PARA LAS PERSONAS  
OBJETIVO DEL PROGRAMA PRESUPUESTARIO: AGRUPA LAS LINEAS DE ACCIÓN DIRIGIDAS A PROPORCIONAR ATENCION MEDICA A LA POBLACION MEXIQUENSE, CON EFECTIVIDAD Y CALIDAD DE LOS  
DEPENDENCIA GENERAL: E00 AREA DE OPERACION  
DEPENDENCIA AUXILIAR: 310 AREA DE SALUD Y DEPORTE

ESTRUCTURA DEL INDICADOR

NOMBRE DEL INDICADOR: PORCENTAJE DE CONSULTAS MEDICAS DE PRIMER NIVEL OTORGADAS  
FÓRMULA DE CÁLCULO: (CONSULTAS MEDICAS DE PRIMER NIVEL OTORGADAS/ CONSULTAS MEDICAS DE PRIMER NIVEL PROGRAMADAS)\*100  
INTERPRETACIÓN: CONSULTAS OTORGADAS A LA POBLACION QUE LO SOLICITA  
DIMENSIÓN QUE ATIENDE: EFICIENCIA FRECUENCIA DE MEDICIÓN: SEMESTRAL  
DESCRIPCIÓN DEL FACTOR DE COMPARACIÓN: CONSULTAS OTORGADAS EN EL AÑO ANTERIOR 2022  
ÁMBITO GEOGRÁFICO: MUNICIPAL  
COBERTURA: MUNICIPAL  
LINEA BASE: REGISTRO DE CONSULTAS MEDICAS OTORGADAS

COMPORTAMIENTO DE LAS VARIABLES DURANTE EL TERCER TRIMESTRE

VARIABLE	UNIDAD DE MEDIDA	OPERACIÓN	META ANUAL	AVANCE TRIMESTRAL				AVANCE ACUMULADO			
				PROG.	%	ALCAN.	%	PROG.	%	ALCAN.	%
CONSULTAS MEDICAS DE PRIMER NIVEL OTORGADAS	CONSULTA	CONSTANTE	1,890	0	0%	0	0%	890	47%	890	47%
CONSULTAS MEDICAS DE PRIMER NIVEL PROGRAMADAS	CONSULTA	SUMABLE	2,050	0	0%	0	0%	1026	51%	1026	51%

COMPORTAMIENTO DEL INDICADOR

DESCRIPCIÓN DE LA META ANUAL

META ANUAL	TERCER TRIMESTRE							
	AVANCE TRIMESTRAL			SEMAFORO	AVANCE ACUMULADO			SEMAFORO
PROG.	ALCAN.	EF%	PROG.		ALCAN.	EF%		
2,050	0	0	100%	VERDE	1026	1026	100%	VERDE

DESCRIPCIÓN DE RESULTADOS Y JUSTIFICACION EN CASO DE VARIACION SUPERIOR A +- 10POR CIENTO RESPECTO A LO PROGRAMADO

NO HUBO VARIACION, YA QUE SE PROGRAMO ADECUADAMENTE


EVALUACION DEL INDICADOR

SE CUMPLIO CON LO PROGRAMADO

DEPENDENCIA GENERAL O AUXILIAR: E00 ÁREA DE OPERACIÓN.

Elaboró

DRA. BLANCA ESTELA ZEPEDA HERNANDEZ



Vo. Bo.

T.S.U. ESTEFANY AGUILAR BARRIOS





PDRM-08b FICHA TÉCNICA DE SEGUIMIENTO DE INDICADORES 2023  
DE GESTIÓN O ESTRATEGICO



PILAR/ EJE TRANSVERSAL: PILAR 1: SOCIAL  
TEMA DE DESARROLLO: SALUD Y BIENESTAR INCLUYENTE  
PROGRAMA PRESUPUESTARIO: 2030201 ATENCIÓN MÉDICA  
PROYECTO: 20302010111 APOYO MUNICIPAL A LA PRESTACIÓN DE SERVICIOS DE SALUD PARA LAS PERSONAS  
OBJETIVO DEL PROGRAMA PRESUPUESTARIO: AGRUPA LAS LINEAS DE ACCIÓN DIRIGIDAS A PROPORCIONAR ATENCIÓN MÉDICA A LA POBLACION MEXIQUENSE, CON EFECTIVIDAD Y CALIDAD DE LOS  
DEPENDENCIA GENERAL: E00 ÁREA DE OPERACIÓN  
DEPENDENCIA AUXILIAR: 310 ÁREA DE SALUD Y DEPORTE

ESTRUCTURA DEL INDICADOR

NOMBRE DEL INDICADOR: PORCENTAJE DE INSUMOS MEDICOS ADQUIRIDOS  
FÓRMULA DE CÁLCULO: (NÚMERO DE INSUMOS MEDICOS ADQUIRIDOS/ NÚMERO DE INSUMOS MEDICOS REQUERIDOS)\* 100  
INTERPRETACIÓN: GESTIONAR MEDICAMENTOS PARA LA FARMACIA DE LA INSTITUCION, DEACUERDO A LAS NECESIDADES DE LA POBLACIÓN  
DIMENSION QUE ATIENDE: EFICIENCIA FRECUENCIA DE MEDICIÓN: SEMESTRAL  
DESCRIPCIÓN DEL FACTOR DE COMPARACIÓN: REGISTRO DE COMPRAS DE INSUMOS MEDICOS PARA LA FARMACIA EN EL AÑO ANTERIOR  
ÁMBITO GEOGRÁFICO: MUNICIPAL  
COBERTURA: MUNICIPAL  
LINEA BASE: REGISTRO DE LAS VENTAS DE LA FARMACIA, FACTURAS Y REQUISICIONES DE COMPRA

COMPORTAMIENTO DE LAS VARIABLES DURANTE EL TERCER TRIMESTRE

VARIABLE	UNIDAD DE MEDIDA	OPERACIÓN	META ANUAL	AVANCE TRIMESTRAL				AVANCE ACUMULADO			
				PROG.	%	ALCAN.	%	PROG.	%	ALCAN.	%
NÚMERO DE INSUMOS MEDICOS REQUERIDOS	INSUMOS	SUMABLE	12	0	0%	0	0%	6	50%	6	50%
NÚMERO DE INSUMOS MEDICOS ADQUIRIDOS	INSUMOS	CONSTANTE	12	0	0%	0	0%	6	50%	6	50%

COMPORTAMIENTO DEL INDICADOR

DESCRIPCIÓN DE LA META ANUAL

META ANUAL	TERCER TRIMESTRE							
	AVANCE TRIMESTRAL				AVANCE ACUMULADO			
	PROG.	ALCAN.	EF%	SEMAFORO	PROG.	ALCAN.	EF%	SEMAFORO
12	0	0	100%	VERDE	6	6	100%	VERDE

DESCRIPCIÓN DE RESULTADOS Y JUSTIFICACIÓN EN CASO DE VARIACIÓN SUPERIOR A +/- 10 POR CIENTO RESPECTO A LO PROGRAMADO

NO HUBO VARIACION, YA QUE SE PROGRAMO ADECUADAMENTE

EVALUACIÓN DEL INDICADOR

SE CUMPLIO CON LO PROGRAMADO

DEPENDENCIA GENERAL O AUXILIAR: E00 ÁREA DE OPERACIÓN.

Elaboró

LE CLAUDY SANT FRANCO HERNANDEZ



Vo. Bo.

T.S. ESTEFANY AGUILAR BARRIOS







PBRM-08b FICHA TÉCNICA DE SEGUIMIENTO DE INDICADORES 2023  
DE GESTIÓN O ESTRATEGICO



PILAR/EJE TRANSVERSAL: PILAR 1: SOCIAL  
 TEMA DE DESARROLLO: SALUD Y BIENESTAR INCLUYENTE  
 PROGRAMA PRESUPUESTARIO: 2030201 ATENCIÓN MEDICA  
 PROYECTO: 20302010111 APOYO MUNICIPAL A LA PRESTACIÓN DE SERVICIOS DE SALUD PARA LAS PERSONAS  
 OBJETIVO DEL PROGRAMA PRESUPUESTARIO: AGRUPA LAS LINEAS DE ACCIÓN DIRIGIDAS A PROPORCIONAR ATENCION MEDICA A LA POBLACION MEXIQUENSE, CON EFECTIVIDAD Y CALIDAD DE LOS  
 DEPENDENCIA GENERAL: E00 AREA DE OPERACIÓN  
 DEPENDENCIA AUXILIAR: 310 AREA DE SALUD Y DEPORTE

ESTRUCTURA DEL INDICADOR

NOMBRE DEL INDICADOR: : Porcentaje de consultas médicas otorgadas en consultorios fijos.  
 FÓRMULA DE CÁLCULO: (Consultas médicas otorgadas en consultorios fijos/Consultas médicas programadas en consultorios fijos) \* 100  
 INTERPRETACIÓN: Consultas médicas otorgadas a la población que lo solicita  
 DIMENCIÓN QUE ATIENDE: EFICIENCIA FRECUENCIA DE MEDICIÓN: TRIMESTRAL  
 DESCRIPCIÓN DEL FACTOR DE COMPARACIÓN: Consultas medicas otorgadas en el año anterior  
 ÁMBITO GEOGRÁFICO: MUNICIPAL  
 COBERTURA: MUNICIPAL  
 LINEA BASE: Registros de consultas impartidas en la institución

COMPORTAMIENTO DE LAS VARIABLES DURANTE EL TERCER TRIMESTRE

VARIABLE	UNIDAD DE MEDIDA	OPERACIÓN	META ANUAL	AVANCE TRIMESTRAL				AVANCE ACUMULADO			
				PROG.	%	ALCAN.	%	PROG.	%	ALCAN.	%
Consultas médicas otorgadas en consultorios fijos	Consulta	Constante	450	140	31%	140	31%	310	69%	310	69%
Consultas médicas programadas en consultorios fijos	Consulta	Sumable	550	138	25%	138	25%	414	76%	414	76%

COMPORTAMIENTO DEL INDICADOR

DESCRIPCIÓN DE LA META ANUAL

META ANUAL	TERCER TRIMESTRE				SEMAFORO	AVANCE ACUMULADO				SEMAFORO
	PROG.	ALCAN.	EF%	SEMAFORO		PROG.	ALCAN.	EF%	SEMAFORO	
550	138	138	100%	VERDE	414	414	100%	VERDE		

DESCRIPCIÓN DE RESULTADOS Y JUSTIFICACION EN CASO DE VARIACION SUPERIOR A + 10POR CIENTO RESPECTO A LO PROGRAMADO

NO HUBO VARIACIÓN YA QUE SE CUMPLIÓ CON LO PROGRAMADO

EVALUACION DEL INDICADOR

NO HUBO VARIACION, SE CUMPLIÓ CON LO PROGRAMADO

DEPENDENCIA GENERAL O AUXILIAR: 310 AREA DE SALUD Y DEPORTE

Elaboró  
  
 Dra. BLANCA ESTELA ZEPEDA HERNANDEZ



Vo. Bo.

T.S.U ESTEFANY AGUILAR BARRIOS





PBRM-08b FICHA TÉCNICA DE SEGUIMIENTO DE INDICADORES 2023  
DE GESTIÓN O ESTRATEGICO



PILAR/ EJE TRANSVERSAL: PILAR 1: SOCIAL  
 TEMA DE DESARROLLO: SALUD Y BIENESTAR INCLUYENTE  
 PROGRAMA PRESUPUESTARIO: 2030201 ATENCIÓN MEDICA  
 PROYECTO: 20302010111 APOYO MUNICIPAL A LA PRESTACIÓN DE SERVICIOS DE SALUD PARA LAS PERSONAS  
 OBJETIVO DEL PROGRAMA PRESUPUESTARIO: AGRUPA LAS LINEAS DE ACCIÓN DIRIGIDAS A PROPORCIONAR ATENCIÓN MEDICA A LA POBLACION MEXIQUENSE, CON EFECTIVIDAD Y CALIDAD DE LOS  
 DEPENDENCIA GENERAL: E00 AREA DE OPERACIÓN  
 DEPENDENCIA AUXILIAR: 310 AREA DE SALUD Y DEPORTE

ESTRUCTURA DEL INDICADOR

NOMBRE DEL INDICADOR: PORCENTAJE DE CONSULTAS ODONTOLÓGICAS OTORGADAS EN CONSULTORIOS FIJOS  
 FÓRMULA DE CÁLCULO:  $(CONSULTAS\ ODONTOLÓGICAS\ OTORGADAS\ EN\ CONSULTORIOS\ FIJOS / CONSULTAS\ ODONTOLÓGICAS\ PROGRAMADAS\ EN\ CONSULTORIOS\ FIJOS) * 100$   
 INTERPRETACIÓN: SERVICIO DE CONSULTAS ODONTOLÓGICAS IMPARTIDAS A LA POBLACION QUE ASI LO REQUIERA.  
 DIMENCIÓN QUE ATIENDE: EFICIENCIA FRECUENCIA DE MEDICIÓN: TRIMESTRAL  
 DESCRIPCIÓN DEL FACTOR DE COMPARACIÓN: 400  
 ÁMBITO GEOGRÁFICO: MUNICIPAL  
 COBERTURA: MUNICIPAL  
 LINEA BASE: REGISTRO DE CONSULTAS ODONTOLÓGICAS IMPARTIDAS

COMPORTAMIENTO DE LAS VARIABLES DURANTE EL TERCER TRIMESTRE

VARIABLE	UNIDAD DE MEDIDA	OPERACIÓN	META ANUAL	AVANCE TRIMESTRAL				AVANCE ACUMULADO			
				PROG.	%	ALCAN.	%	PROG.	%	ALCAN.	%
CONSULTAS ODONTOLÓGICAS OTORGADAS EN CONSULTORIOS FIJOS	CONSULTA	Constante	1,440	360	25%	360	25%	1080	75%	1080	75%
CONSULTAS ODONTOLÓGICAS PROGRAMADAS EN CONSULTORIOS FIJOS	CONSULTA	Sumable	1,500	375	25%	375	25%	1125	75%	1125	75%

COMPORTAMIENTO DEL INDICADOR

DESCRIPCIÓN DE LA META ANUAL

META ANUAL	TERCER TRIMESTRE							
	AVANCE TRIMESTRAL			AVANCE ACUMULADO				
	PROG.	ALCAN.	EF%	SEMAFORO	PROG.	ALCAN.	EF%	SEMAFORO
1,500	375	375	100%	VERDE	1125	1125	100%	VERDE

DESCRIPCIÓN DE RESULTADOS Y JUSTIFICACIÓN EN CASO DE VARIACIÓN SUPERIOR A +/- 10 POR CIENTO RESPECTO A LO PROGRAMADO

NO HUBO VARIACIÓN YA QUE SE CUMPLIO CON LO PROGRAMADO

EVALUACIÓN DEL INDICADOR

NO HUBO VARIACIÓN, SE CUMPLIO CON LO PROGRAMADO

DEPENDENCIA GENERAL O AUXILIAR: E00 ÁREA DE OPERACIÓN.

Elaboró  
  
 C.D. MAYRA FABIOLA ARCE

Vo. Bo.  
  
 T.S.U. ESTEFANY AGUILAR BARRIOS



PDRM-08b FICHA TÉCNICA DE SEGUIMIENTO DE INDICADORES 2023  
DE GESTIÓN O ESTRATEGICO



PILAR/ EJE TRANSVERSAL: PILAR 1: SOCIAL  
TEMA DE DESARROLLO: SALUD Y BIENESTAR INCLUYENTE  
PROGRAMA PRESUPUESTARIO: 2030201 ATENCIÓN MEDICA  
PROYECTO: 20302010111 APOYO MUNICIPAL A LA PRESTACIÓN DE SERVICIOS DE SALUD PARA LAS PERSONAS  
OBJETIVO DEL PROGRAMA PRESUPUESTARIO: AGRUPA LAS LINEAS DE ACCIÓN DIRIGIDAS A PROPORCIONAR ATENCION MEDICA A LA POBLACION MEXIQUENSE, CON EFECTIVIDAD Y CALIDAD DE LOS  
DEPENDENCIA GENERAL: E00 AREA DE OPERACIÓN  
DEPENDENCIA AUXILIAR: 310 AREA DE SALUD Y DEPORTE

ESTRUCTURA DEL INDICADOR

NOMBRE DEL INDICADOR: PORCENTAJE DE GESTIONES REALIZADAS PARA LA ADQUISICIÓN DE INSUMOS MEDICOS  
FÓRMULA DE CÁLCULO: (GESTIONES PARA ADQUISICION DE INSUMOS MEDICOS REALIZADAS/GESTIONES PARA ADQUISICION DE INSUMOS MEDICOS PROGRAMADOS)\* 100  
INTERPRETACIÓN: GESTIONAR MEDICAMENTOS PARA LA FARMACIA DE LA INSTITUCION, DEACUERDO A LAS NECESIDADES DE LA POBLACION  
DIMENSION QUE ATIENDE: EFICIENCIA  
DESCRIPCIÓN DEL FACTOR DE COMPARACIÓN: 12  
FRECUENCIA DE MEDICIÓN: TRIMESTRAL  
ÁMBITO GEOGRÁFICO: MUNICIPAL  
COBERTURA: MUNICIPAL  
LINEA BASE: REGISTRO DE VENTAS DE A FARMACIA ASI COMO FACTURAS Y REQUISICIONES DE COMPRAS DE INSUMOS PARA LA MISMA

COMPORTAMIENTO DE LAS VARIABLES DURANTE EL TERCER TRIMESTRE

VARIABLE	UNIDAD DE MEDIDA	OPERACIÓN	META ANUAL	AVANCE TRIMESTRAL				AVANCE ACUMULADO			
				PROG.	%	ALCAN.	%	PROG.	%	ALCAN.	%
GESTIONES PARA ADQUISICION DE INSUMOS MEDICOS REALIZADAS	GESTION	SUMABLE	12	3	25%	3	25%	9	75%	9	75%
GESTIONES PARA ADQUISICION DE INSUMOS MEDICOS PROGRAMADAS	GESTION	CONSTANTE	12	3	25%	3	25%	9	75%	9	75%

COMPORTAMIENTO DEL INDICADOR

DESCRIPCIÓN DE LA META ANUAL

META ANUAL	TERCER TRIMESTRE							
	AVANCE TRIMESTRAL				AVANCE ACUMULADO			
	PROG.	ALCAN.	EF%	SEMAFORO	PROG.	ALCAN.	EF%	SEMAFORO
12	3	3	100%	VERDE	9	9	100%	VERDE

DESCRIPCIÓN DE RESULTADOS Y JUSTIFICACION EN CASO DE VARIACION SUPERIOR A + 10POR CIENTO RESPECTO A LO PROGRAMADO

NO HUBO VARIACIÓN YA QUE SE CUMPLIO CON LO PROGRAMADO

EVALUACION DEL INDICADOR

SE CUMPLIO CON LO PROGRAMADO

DEPENDENCIA GENERAL O AUXILIAR: E00 ÁREA DE OPERACIÓN.

Elaboró

LA CLAUDIA ANAHI FRANCO HERNANDEZ



Va. Bo.

T.S.U ESTEFANY AGUILAR BARRIOS





# SISTEMA MUNICIPAL DIF CHAPA DE MOTA 2022 - 2024




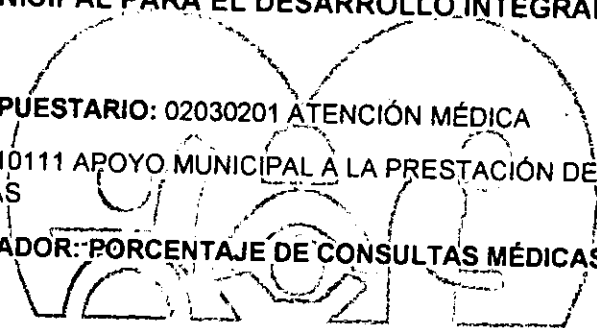
"2023. AÑO DEL SEPTUAGESIMO ANIVERSARIO DEL DERECHO AL VOTO DE LAS MUJERES EN MEXICO"

## SISTEMA MUNICIPAL PARA EL DESARROLLO INTEGRAL DE LA FAMILIA

PROGRAMA PRESUPUESTARIO: 02030201 ATENCIÓN MÉDICA

PROYECTO: 20302010111 APOYO MUNICIPAL A LA PRESTACIÓN DE SERVICIOS DE SALUD PARA LAS PERSONAS

NOMBRE DEL INDICADOR: PORCENTAJE DE CONSULTAS MÉDICAS DE PRIMER NIVEL OTORGADAS.



INDICADOR DEL PROGRAMA DE DESARROLLO INTEGRAL DE LA FAMILIA DEL SISTEMA MUNICIPAL PARA EL DESARROLLO INTEGRAL DE LA FAMILIA DEL MUNICIPIO DE CHAPA DE MOTA, ESTADO DE MÉXICO. Este indicador mide el porcentaje de consultas médicas de primer nivel otorgadas en el periodo de referencia.

DESCRIPCIÓN DEL INDICADOR: Porcentaje de consultas médicas de primer nivel otorgadas en el periodo de referencia. Fórmula de Cálculo:  $(\text{Consultas otorgadas} / \text{Total de personas inscritas}) \times 100$

PERÍODO DE REFERENCIA	CONSULTAS OTORGADAS	TOTAL DE PERSONAS INSCRITAS	INDICADOR (%)
2022	100	1000	10.00
2023	150	1500	10.00

DESCRIPCIÓN DE LA META ANUAL: Al menos 100% de personas inscritas en el programa. METAS DE VIGILANCIA: Hacer un seguimiento constante de la información del Programa Operativo anual del año actual.

METAS DE ACTIVIDADES RELACIONADAS Y AVANZADAS: Otorgar consultas médicas de primer nivel a las personas inscritas en el programa de desarrollo integral de la familia.

*[Handwritten signature]*



*[Handwritten signature]*



NOTA: SE PROGRAMO DE FORMA SEMESTRAL  
**CHAPA DE MOTA**  
**DIF MUNICIPAL 2022 - 2024**  
**EN FAMILIA**  
**EL PROGRESO CONTINÚA**



# SISTEMA MUNICIPAL DIF CHAPA DE MOTA 2022 - 2024



CHAPA DE MOTA  
ESTADO DE CHIAPAS  
MAYOR EN LA CALIDAD  
EL PROGRESO CONTINUA

**NOMBRE DEL INDICADOR: PORCENTAJE DE INSUMOS MÉDICOS ADQUIRIDOS.**



PLATAFORMA DE MONITOREO Y EVALUACIÓN DEL SISTEMA MUNICIPAL DE DEFENSA SOCIAL (SMDIF) PARA EL MANEJO DE EMERGENCIAS Y DESASTRES NATURALES Y ANTRÓPICOS. PROGRAMA PRESUPUESTARIO 2023: 400101. OBJETIVO DEL PROGRAMA: Apoyar a la población de Chiapas en la prevención de desastres de origen natural y antrópico y en la recuperación de las actividades económicas y sociales de las comunidades afectadas por los desastres de origen natural y antrópico. RESULTADOS DEL PROGRAMA: Se fortalece la capacidad de respuesta de las comunidades afectadas por los desastres de origen natural y antrópico para reducir las pérdidas humanas, materiales y ambientales.

INDICADOR: Porcentaje de insumos médicos adquiridos. FÓRMULA DE CÁLCULO:  $\frac{\text{Insumos médicos adquiridos}}{\text{Insumos médicos requeridos}} \times 100$ . FACTOR DE CORRECCIÓN: Año base. TIPO DE INDICADOR: Cuantitativo. DESCRIPCIÓN DEL FACTOR DE CORRECCIÓN: Registro de compras de insumos médicos para la atención de emergencias y desastres.

Periodo	Unidad	Valor	Porcentaje
2022	%	100	100
2023	%	100	100
2024	%	100	100

DESCRIPCIÓN DE LA META ANUAL: Garantizar la disponibilidad de insumos médicos para la atención de emergencias y desastres.

METAS DE VERIFICACIÓN: Registro de compras de insumos médicos adquiridos.

METAS DE ACTIVIDADES RELACIONADAS Y ANEXOS: Verificar el estado de la plataforma.





# SISTEMA MUNICIPAL DIF CHAPA DE MOTA 2022 - 2024



CHAPA DE MOTA  
DIF MUNICIPAL 2022 - 2024  
EN FAMILIA  
EL PROCESO CONTINUA

"2023. Año del septuagésimo aniversario del reconocimiento del derecho al voto de las mujeres en México"

## SISTEMA MUNICIPAL PARA EL DESARROLLO INTEGRAL DE LA FAMILIA

PROGRAMA PRESUPUESTARIO: 02030201 ATENCIÓN MEDICA

PROYECTO: 20302010111 APOYO MUNICIPAL A LA PRESTACIÓN DE SERVICIOS DE SALUD PARA LAS PERSONAS

PbRM-01d ACTIVIDAD 1.4

NOMBRE DEL INDICADOR:

PORCENTAJE DE CONSULTAS ODONTOLÓGICAS OTORGADAS EN CONSULTORIOS FIJOS


EVIDENCIA: FOTOGRAFIAS



Plan de Acción Municipal 2022-2024  
Objetivo: Mejorar la atención médica y odontológica en los consultorios fijos.  
Indicador: Porcentaje de consultas odontológicas otorgadas en consultorios fijos.

Descripción del indicador:  
Este indicador mide el porcentaje de consultas odontológicas otorgadas en los consultorios fijos, en relación con el total de consultas odontológicas otorgadas en el municipio.

Indicador	Unidad	2022	2023	2024
Porcentaje de consultas odontológicas otorgadas en consultorios fijos	%			



CHAPA DE MOTA

EN FAMILIA  
EL PROCESO CONTINUA



# SISTEMA MUNICIPAL DIF CHAPA DE MOTA 2022 - 2024



FECHA	NOMBRE	SEXO	TATAMIENTOS	EDAD	SE	FOLIO
	...	...	...	...	...	...
14-07	PAULINA CHIMM	✓	240 15	...	...	...
	ROSE SANDOVAL	✓	TILOGRIFIC	...	...	...
	CLARENCE MOLINER	✓	P. 36 u. 48	...	...	...
	LIZA MTL	✓	P. 10 17	...	...	...
31-07	ROSA IN ESTER	✓	ECOMMO	...	...	...
	MARLY LAGUNA	✓	P. 10 12	...	...	...
	ZULI ZANOLEN	✓	810 15	...	...	...
	ELIZABETH MURSEZ	✓	DETRICJE	...	...	...



C.B. MAYRA FABIOLA ARCE GARCIA  
 CENSADO MUNICIPAL  
 C.B. PROFESIONAL 1172923

...

C.B. MAYRA FABIOLA ARCE GARCIA  
 CENSADO MUNICIPAL  
 C.B. PROFESIONAL 1172923

...

MUNICIPALIDAD DE CHAPA DE MOTA

FAMILIA EN PROGRESO



# SISTEMA MUNICIPAL DIF CHAPA DE MOTA 2022 - 2024



FECHA	NOMBRE	1°	SUA	TREATAMIENTO	FIAT 5	FOTO
	DOMINGOS LOPEZ	✓	✓	E10 1 INF	45	
	ROSE SANCHEZ	✓	✓	CEGARRAJE \$1250	80	
17-08	ANA BELAND	✓		FARMACOS	30	17284
	ANA LOURDES GALLIZ	✓	✓	E10 14	80	17285
	Kethly Sanchez	✓	✓	E1 + 1000	100	17283
	BERNABEN SANCHEZ	✓	✓	F1102	30	17288
	ANGELA LOPEZ	✓	✓	E1 16	60	17310
	VERA MELIJA	✓	✓	E1 27	65	17223
	HAYDÉN HOLA	✓	✓	E1 16	65	17287
	ALLISON HOLA	✓	✓	E1 16 417 DISEÑO	130	17326
18-08	FRANCISCA ISLAS	✓		remedios	80	17331
	ALEJO SANCHEZ	✓	✓	E10 INF	30	17336
	ADELINA SANCHEZ	✓	✓	FARMACOS	30	17341
	DAISY HOLA	✓	✓	E1 74	50	17358
	ESTHER ROSA SANCHEZ	✓	✓	E10 INF	80	
	REGINA SANCHEZ	✓	✓	CC E14 85 \$3500	90	

CHAPA DE MOTA  
CONTINUA





# SISTEMA MUNICIPAL DIF CHAPA DE MOTA 2022 - 2024



CHAPA DE MOTA  
DIF MUNICIPAL 2022-2024  
EN FAMILIA  
EL PROGRESO CONTINUA



CD. Cruz María Rosa 16/08/77  
CD 023 14077



Dña. Nayra Arce  
Fecha: 11 agosto 2023.  
Edad: 6 años.



CHAPA DE MOTA  
DIF MUNICIPAL  
EN FAMILIA  
EL PROGRESO CONTINUA



# SISTEMA MUNICIPAL DIF CHAPA DE MOTA 2022 - 2024



CHAPA DE MOTA  
2022-2024  
EN SANTA  
EL PROGRESO CONTINUA

FECHA	NOMBRE	1°	SUB	TRAMITADO	LUGO	5	1000
26/08	BERNARDINO OLIVERA	✓	✓	OLIVERA	23	70	1833
	BERNARDINO OLIVERA	✓	✓	OLIVERA	26	70	1834
	OLIVERA OLIVERA	✓	✓	OLIVERA	11	70	1835
	OLIVERA OLIVERA	✓	✓	OLIVERA	12	70	1836
	OLIVERA OLIVERA	✓	✓	OLIVERA	13	70	1837
	OLIVERA OLIVERA	✓	✓	OLIVERA	14	70	1838
	OLIVERA OLIVERA	✓	✓	OLIVERA	15	70	1839
	OLIVERA OLIVERA	✓	✓	OLIVERA	16	70	1840
	OLIVERA OLIVERA	✓	✓	OLIVERA	17	70	1841
	OLIVERA OLIVERA	✓	✓	OLIVERA	18	70	1842
	OLIVERA OLIVERA	✓	✓	OLIVERA	19	70	1843
	OLIVERA OLIVERA	✓	✓	OLIVERA	20	70	1844
	OLIVERA OLIVERA	✓	✓	OLIVERA	21	70	1845
	OLIVERA OLIVERA	✓	✓	OLIVERA	22	70	1846
	OLIVERA OLIVERA	✓	✓	OLIVERA	23	70	1847
	OLIVERA OLIVERA	✓	✓	OLIVERA	24	70	1848
	OLIVERA OLIVERA	✓	✓	OLIVERA	25	70	1849
	OLIVERA OLIVERA	✓	✓	OLIVERA	26	70	1850
	OLIVERA OLIVERA	✓	✓	OLIVERA	27	70	1851
	OLIVERA OLIVERA	✓	✓	OLIVERA	28	70	1852
	OLIVERA OLIVERA	✓	✓	OLIVERA	29	70	1853
	OLIVERA OLIVERA	✓	✓	OLIVERA	30	70	1854
	OLIVERA OLIVERA	✓	✓	OLIVERA	31	70	1855
	OLIVERA OLIVERA	✓	✓	OLIVERA	32	70	1856
	OLIVERA OLIVERA	✓	✓	OLIVERA	33	70	1857
	OLIVERA OLIVERA	✓	✓	OLIVERA	34	70	1858
	OLIVERA OLIVERA	✓	✓	OLIVERA	35	70	1859
	OLIVERA OLIVERA	✓	✓	OLIVERA	36	70	1860
	OLIVERA OLIVERA	✓	✓	OLIVERA	37	70	1861
	OLIVERA OLIVERA	✓	✓	OLIVERA	38	70	1862
	OLIVERA OLIVERA	✓	✓	OLIVERA	39	70	1863
	OLIVERA OLIVERA	✓	✓	OLIVERA	40	70	1864
	OLIVERA OLIVERA	✓	✓	OLIVERA	41	70	1865
	OLIVERA OLIVERA	✓	✓	OLIVERA	42	70	1866
	OLIVERA OLIVERA	✓	✓	OLIVERA	43	70	1867
	OLIVERA OLIVERA	✓	✓	OLIVERA	44	70	1868
	OLIVERA OLIVERA	✓	✓	OLIVERA	45	70	1869
	OLIVERA OLIVERA	✓	✓	OLIVERA	46	70	1870
	OLIVERA OLIVERA	✓	✓	OLIVERA	47	70	1871
	OLIVERA OLIVERA	✓	✓	OLIVERA	48	70	1872
	OLIVERA OLIVERA	✓	✓	OLIVERA	49	70	1873
	OLIVERA OLIVERA	✓	✓	OLIVERA	50	70	1874
	OLIVERA OLIVERA	✓	✓	OLIVERA	51	70	1875
	OLIVERA OLIVERA	✓	✓	OLIVERA	52	70	1876
	OLIVERA OLIVERA	✓	✓	OLIVERA	53	70	1877
	OLIVERA OLIVERA	✓	✓	OLIVERA	54	70	1878
	OLIVERA OLIVERA	✓	✓	OLIVERA	55	70	1879
	OLIVERA OLIVERA	✓	✓	OLIVERA	56	70	1880
	OLIVERA OLIVERA	✓	✓	OLIVERA	57	70	1881
	OLIVERA OLIVERA	✓	✓	OLIVERA	58	70	1882
	OLIVERA OLIVERA	✓	✓	OLIVERA	59	70	1883
	OLIVERA OLIVERA	✓	✓	OLIVERA	60	70	1884
	OLIVERA OLIVERA	✓	✓	OLIVERA	61	70	1885
	OLIVERA OLIVERA	✓	✓	OLIVERA	62	70	1886
	OLIVERA OLIVERA	✓	✓	OLIVERA	63	70	1887
	OLIVERA OLIVERA	✓	✓	OLIVERA	64	70	1888
	OLIVERA OLIVERA	✓	✓	OLIVERA	65	70	1889
	OLIVERA OLIVERA	✓	✓	OLIVERA	66	70	1890
	OLIVERA OLIVERA	✓	✓	OLIVERA	67	70	1891
	OLIVERA OLIVERA	✓	✓	OLIVERA	68	70	1892
	OLIVERA OLIVERA	✓	✓	OLIVERA	69	70	1893
	OLIVERA OLIVERA	✓	✓	OLIVERA	70	70	1894



OTA

EL PROGRESO CONTINUA



# SISTEMA MUNICIPAL DIF CHAPA DE MOTA 2022 - 2024



PbRM 01d

**NOMBRE DEL INDICADOR: PORCENTAJE DE GESTIONES REALIZADAS PARA LA ADQUISICIÓN DE INSUMOS MÉDICOS**

**EVIDENCIA: FOTOGRAFÍAS**

**MEDICINE DEPOT NORTE, S.A.**

**Recibo Social**  
**MEDICINE DEPOT NORTE**  
 R.F.C.: FRA0112324

**Detalle Fiscal**  
 AV. MIGUEL HIDALGO No 24  
 COL. GRANAS LOJAS DE GUADALUPE  
 CAUTLAN DE LLANO  
 ESTADO DE MEXICO CP. 54367  
 contacto@medicinedepot.com.mx

**Registro de Almacen**  
 AV. CONSTRUYENTES S/N  
 COL. CENTRO TEL. 261 734 18 84  
 ALTEPEC ESTADO DE MEXICO  
 ESTADO DE MEXICO CP. 54248  
 contacto@medicinedepot.com.mx


**FACTURA**  
 Comprobante Fiscal Digital  
 Serie: J Folio: 49541  
 Fecha: 2023-08-01T 22:11:17  
 Registro Fiscal: 00000000000000000000  
 Persona Moral Registro General de Ley  
 Moneda: Pesos T.C.: 1.000000

**Forma de Pago:**  
 Transferencia electrónica  
 Al momento de pago y Cobranza  
 PUEBLO y una sola exhibición  
 Uso CFDI  
 Cobro en general

**Cheque:** 320 SISTEMA MUNICIPAL PARA EL DESARROLLO INTEGRAL DELA  
 Número de folio: (80) Pesos en Varales con Pase no Lucrativo  
**Dirección:** AV EJERCITO DEL TRABAJO S/N  
**Colección:** CENTRO C.P.: 54350  
**Población:** CHAPA DE MOTA MEXICO  
**R.F.C.:** 38F011711M **Condiciones de Pago:**

**Vendedor:** **Producto:** **Restricción:**

Cantidad	Unidad	Descripción	DESC.	U.P.B.	U.V.A.	PU	Importe	
20	H87	5114796 AFLEJO 100 SUS 0120 ML 130 MDS ML BUP Lote : 321654		0.00	0.00	0.00	21.48	702.00
		Fecha de Caducidad: 04/04/2025						
20	H87	5119103 CIZOLVIM FLUX SOL 120ML AMORONOLABICORO Lote : 321618		0.00	3.20	0.00	44.20	136.00
		Fecha de Caducidad: 28/04/2025						
18	H87	5117153 ALBANO BUP 40 ML ALBANO MADRID Lote : 322115		0.00	3.20	0.00	18.20	103.00
		Fecha de Caducidad: 31/01/2025						
18	H87	5119274 YCLIFEN C DEL OJA GR DIOLOFENACO Lote : 3214274		0.00	3.00	0.00	25.17	281.70
		Fecha de Caducidad: 23/07/2025						
20	H87	5119128 TRIBECECE COMPLETO NY OJA COMPL BUCAL Lote : 3220327		0.00	3.00	0.00	53.00	1060.00
		Fecha de Caducidad: 21/03/2025						
20	H87	5119128 TRIBECECE 3X SOL 8V OJA DEXAMETASOMA Lote : 3220326		0.00	3.00	0.00	64.00	1280.00
		Fecha de Caducidad: 24/03/2025						
10	H87	5114136 AFLEJO TAB 076 BUPROFENO 700 MG Lote : 322563		0.00	0.00	0.00	11.50	115.00
		Fecha de Caducidad: 23/07/2025						
10	H87	5114136 AFLEJO TAB 076 BUPROFENO 400 MG Lote : 324028		0.00	0.00	0.00	11.50	115.00
		Fecha de Caducidad: 21/12/2024						
10	H87	5114136 AFLEJO TAB 076 BUPROFENO 400 MG Lote : 324028		0.00	0.00	0.00	17.50	175.00
		Fecha de Caducidad: 23/07/2025						
10	H87	5114136 AFLEJO GRAGASAS SOLUS C20 DICLOFENACO Lote : 242102A		3.20	0.00	0.00	4.30	93.00
		Fecha de Caducidad: 21/12/2024						
10	H87	5116153 OOCB 4 MG TAB C20 DIOFENAMINA 400 Lote : 342205		3.20	0.00	0.00	9.70	97.00
		Fecha de Caducidad: 21/01/2025						
20	H87	5116159 AMPICILINA CAP C20 8X MG Lote : 0208432		3.70	0.00	0.00	72.20	565.60
		Fecha de Caducidad: 21/01/2025						
20	H87	5116159 AMPICILINA 8X MG 071 DEXAMETASOMA Lote : 3028042		3.00	0.00	3.20	9.30	186.00
		Fecha de Caducidad: 01/03/2025						
24	H87	5116160 TRIBECECE TAB C20 COMPLEJO B Lote : 202652		3.00	0.00	3.20	22.70	544.80
		Fecha de Caducidad: 18/04/2024						
10	H87	5116167 METOPROLOL TAB C20 COMO LOEFLER Lote : 2201407		3.00	0.00	3.20	21.30	213.00
		Fecha de Caducidad: 31/04/2024						
10	H87	5116167 DIOFEN 600 MG TAB C20 METOPROLOL Lote : 2107706		3.00	0.00	3.20	21.30	213.00
		Fecha de Caducidad: 16/10/2024						
30	H87	5116168 TRIBECECE COMPOOR COMPL DIOLOFENACO Lote : 3403015		0.00	0.00	3.20	34.30	1,179.00
		Fecha de Caducidad: 26/02/2026						





# SISTEMA MUNICIPAL DIF CHAPA DE MOTA 2022 - 2024



PbRM 01d

**NOMBRE DEL INDICADOR: PORCENTAJE DE CONSULTAS MEDICAS OTORGADAS EN CONSULTORIOS FIJOS.**





El presente informe muestra los resultados de las actividades realizadas durante el periodo de tiempo establecido en el presente informe, de acuerdo con el plan de trabajo aprobado por el Consejo Municipal de Planeación y el Consejo Municipal de Salud Pública, en el periodo de tiempo establecido en el presente informe.

El presente informe muestra los resultados de las actividades realizadas durante el periodo de tiempo establecido en el presente informe, de acuerdo con el plan de trabajo aprobado por el Consejo Municipal de Planeación y el Consejo Municipal de Salud Pública, en el periodo de tiempo establecido en el presente informe.

Indicador	Objetivo	Meta	Logro	Porcentaje
Porcentaje de consultas médicas otorgadas en consultorios fijos	Atender a la población con enfermedades crónicas	100%	100%	100%

El presente informe muestra los resultados de las actividades realizadas durante el periodo de tiempo establecido en el presente informe, de acuerdo con el plan de trabajo aprobado por el Consejo Municipal de Planeación y el Consejo Municipal de Salud Pública, en el periodo de tiempo establecido en el presente informe.

El presente informe muestra los resultados de las actividades realizadas durante el periodo de tiempo establecido en el presente informe, de acuerdo con el plan de trabajo aprobado por el Consejo Municipal de Planeación y el Consejo Municipal de Salud Pública, en el periodo de tiempo establecido en el presente informe.

*[Handwritten signature]*  *[Handwritten signature]* 



No.	Nombre del paciente	Edad	Sexo	Diagnóstico	Fecha de consulta	Nombre del médico
1	...	...	...	...	...	...
2	...	...	...	...	...	...
3	...	...	...	...	...	...
4	...	...	...	...	...	...
5	...	...	...	...	...	...
6	...	...	...	...	...	...
7	...	...	...	...	...	...
8	...	...	...	...	...	...
9	...	...	...	...	...	...
10	...	...	...	...	...	...
11	...	...	...	...	...	...
12	...	...	...	...	...	...
13	...	...	...	...	...	...
14	...	...	...	...	...	...
15	...	...	...	...	...	...
16	...	...	...	...	...	...
17	...	...	...	...	...	...
18	...	...	...	...	...	...
19	...	...	...	...	...	...
20	...	...	...	...	...	...
21	...	...	...	...	...	...
22	...	...	...	...	...	...
23	...	...	...	...	...	...
24	...	...	...	...	...	...
25	...	...	...	...	...	...
26	...	...	...	...	...	...
27	...	...	...	...	...	...
28	...	...	...	...	...	...
29	...	...	...	...	...	...
30	...	...	...	...	...	...
31	...	...	...	...	...	...
32	...	...	...	...	...	...
33	...	...	...	...	...	...
34	...	...	...	...	...	...
35	...	...	...	...	...	...
36	...	...	...	...	...	...
37	...	...	...	...	...	...
38	...	...	...	...	...	...
39	...	...	...	...	...	...
40	...	...	...	...	...	...
41	...	...	...	...	...	...
42	...	...	...	...	...	...
43	...	...	...	...	...	...
44	...	...	...	...	...	...
45	...	...	...	...	...	...
46	...	...	...	...	...	...
47	...	...	...	...	...	...
48	...	...	...	...	...	...
49	...	...	...	...	...	...
50	...	...	...	...	...	...





# SISTEMA MUNICIPAL DIF CHAPA DE MOTA 2022 - 2024



**UNAM**  
**FES**

endodoncia de 40  
C.D. MAYRA FABIOLA-ARCE GARCÍA

CIRUJANO DENTISTA  
CED. PROFESIONAL 11729831

**CHAPA DE MOTA**  
DIF MUNICIPAL 2022-2024  
CON FAMILIA  
EL PROGRESO CONTINUA

NOMBRE DEL PACIENTE Nicolasa Clemente Amador SA  
SEXO F FECHA 28.09.23 ALERGIAS ninguna

RP: • ampicilina 500mg = 7bs  
= 700mg 1 q/8 Hrs 7 días  
• IBuprofeno 600mg = 7bs  
= 700mg 1 q/8 Hrs 5 días

*[Handwritten notes and diagrams of teeth are present]*

CARRTERO DE CHAPA DE MOTA LA CONCEPCIÓN Q. DE MX  
MUNICIPIO DE CHAPA DE MOTA, ESTADO DE QUERÉTARO  
C.P. 76000 TEL. 5206 31 33982

CONSULTA DE  
11 HORAS A 16 HORAS DE 9 A 11 A 13 HRS  
CÁMBIO DE 9 A 11 A 13 HRS

**UNAM**  
**FES**

C.D. MAYRA FABIOLA ARCE GARCÍA

CIRUJANO DENTISTA  
CED. PROFESIONAL 11729831

**CHAPA DE MOTA**  
DIF MUNICIPAL 2022-2024  
CON FAMILIA  
EL PROGRESO CONTINUA

NOMBRE DEL PACIENTE MARCOS... EDAD 21  
SEXO F FECHA 10.09.23 ALERGIAS ninguna

RP: *[Handwritten notes and diagrams of teeth are present]*

CARRTERO DE CHAPA DE MOTA LA CONCEPCIÓN Q. DE MX  
MUNICIPIO DE CHAPA DE MOTA, ESTADO DE QUERÉTARO  
C.P. 76000 TEL. 5206 31 33982

CONSULTA DE  
11 HORAS A 16 HORAS DE 9 A 11 A 13 HRS  
CÁMBIO DE 9 A 11 A 13 HRS

ATENTAMENTE

*[Handwritten signature]*



C.D. MAYRA FABIOLA ARCE GARCÍA

ODONTOLOGO DEL SISTEMA MUNICIPAL DIF CHAPA DE MOTA



PBRM-08b FICHA TECNICA DE SEGUIMIENTO DE INDICADORES 2023  
DE GESTION O ESTRATEGICOS



PILAR/ EJE TRANSVERSAL: Pilar 1: Social  
 TEMA DE DESARROLLO: Alimentación y nutrición para las familias.  
 PROGRAMA PRESUPUESTARIO: 02050603 Alimentación para la población infantil  
 PROYECTO: 020506030101 Desayuno escolar  
 OBJETIVO DEL PROGRAMA PRESUPUESTARIO: Engloba las acciones encaminadas a disminuir la desnutrición, el sobrepeso y la obesidad en la población preescolar en zonas E00 Area de operación  
 DEPENDENCIA GENERAL: 311 Area de servicios nutricionales  
 DEPENDENCIA AUXILIAR: 311 Area de servicios nutricionales

ESTRUCTURA DEL INDICADOR

NOMBRE DEL INDICADOR: Tasa de variación en el número de niños en condiciones de desnutrición.  
 FORMULA DE CALCULO:  $((\text{Niños en condiciones de desnutrición en el año actual} / \text{Niños en condiciones de desnutrición en el año anterior}) - 1) * 100$   
 INTERPRETACION: Las personas que se encuentran en situación de marginación sean beneficiadas en proyectos que mejoren su calidad de vida.  
 DIMENSION QUE ATIENDE: Eficacia  
 DESCRIPCION DEL FACTOR DE COMPARACION: Se compara con el año anterior.  
 AMBITO GEOGRAFICO: Municipal  
 COBERTURA: Municipal  
 LINEA BASE: Verificar los registros de marginación.  
 FRECUENCIA DE MEDICION: Anual

COMPORTAMIENTO DE LAS VARIABLES DURANTE EL TERCER TRIMESTRE

VARIABLE	UNIDAD DE MEDIDA	OPERACIÓN	META ANUAL	AVANCE TRIMESTRAL				AVANCE ACUMULADO			
				PROG.	%	ALCAN.	%	PROG.	%	ALCAN.	%
Niños en condiciones de desnutrición en el año actual	Niño	Sumable	2,098	0	0%	0	0%	0	0%	0	0%
Niños en condiciones de desnutrición en el año anterior	Niño	Constante	1,614	0	0%	0	0%	0	0%	0	0%

COMPORTAMIENTO DEL INDICADOR

DESCRIPCION DE LA META ANUAL

TERCER TRIMESTRE

META ANUAL	AVANCE TRIMESTRAL				AVANCE ACUMULADO			
	PROG.	ALCAN.	EF%	SEMAFORO	PROG.	ALCAN.	EF%	SEMAFORO
2,098	0	0	100%	Verde	0	0	100%	Verde

DESCRIPCION DE RESULTADOS Y JUSTIFICACION EN CASO DE VARIACION SUPERIOR A +- 10POR CIENTO RESPECTO A LO PROGRAMADO

No hubo variación ya que se programó correctamente

EVALUACION DEL INDICADOR

Se cumplió con la meta establecida

DEPENDENCIA GENERAL O AUXILIAR: 311 Área Servicios nutricionales

Elaboró

C. PERLA RUIZ MONROY



Vo. Bo.

T.S.U ESTEFAN AGUILAR BARRIOS





PBRM-08b FICHA TECNICA DE SEGUIMIENTO DE INDICADORES 2023  
DE GESTION O ESTRATEGICOS



PILAR/ EJE TRANSVERSAL  
TEMA DE DESARROLLO  
PROGRAMA PRESUPUESTARIO  
PROYECTO  
OBJETIVO DEL PROGRAMA PRESUPUESTARIO  
DEPENDENCIA GENERAL  
DEPENDENCIA AUXILIAR

Pilar 1: Social  
Alimentación y nutrición para las familias.  
02050603 Alimentación para la población infantil  
020506030101 Desayuno escolar  
Engloba las acciones encaminadas a disminuir la desnutrición, el sobrepeso y la obesidad en la población preescolar en zonas  
E00 Area de operación  
311 Area de servicios nutricionales

ESTRUCTURA DEL INDICADOR

NOMBRE DEL INDICADOR: Porcentaje de población Infantil beneficiada con programas alimentarios.  
FORMULA DE CALCULO:  $(\text{Población infantil beneficiada con programas alimentarios} / \text{Total de la población infantil municipal}) * 100$   
INTERPRETACION: Personas que serán beneficiados en algunos proyectos que mejoren su calidad de vida  
DIMENSION QUE ATIENDE: Eficiencia  
DESCRIPCION DEL FACTOR DE COMPARACION: Verificar los grupos de marginación atendidos en el año anterior  
AMBITO GEOGRAFICO: Municipal  
COBERTURA: Municipal  
LINEA BASE: Verificar los registros en excel de los proyectos comunitarios  
FRECUENCIA DE MEDICION: Anual

COMPORTAMIENTO DE LAS VARIABLES DURANTE EL TERCER TRIMESTRE

VARIABLE	UNIDAD DE MEDIDA	OPERACIÓN	META ANUAL	AVANCE TRIMESTRAL				AVANCE ACUMULADO			
				PROG.	%	ALCAN.	%	PROG.	%	ALCAN.	%
Población infantil beneficiada con programas alimentarios	Población	Sumable	2,098	0	0%	0	0%	0	0%	0	0%
Total de la población infantil municipal	Población	Constante	2,364	0	0%	0	0%	0	0%	0	0%

COMPORTAMIENTO DEL INDICADOR

DESCRIPCION DE LA META ANUAL

META ANUAL	TERCER TRIMESTRE				TERCER TRIMESTRE			
	AVANCE TRIMESTRAL		SEMAFORO		AVANCE ACUMULADO		SEMAFORO	
	PROG.	ALCAN.	EF%		PROG.	ALCAN.	EF%	
2,098	0	0	100%	Verde	0	0	100%	Verde

DESCRIPCION DE RESULTADOS Y JUSTIFICACION EN CASO DE VARIACION SUPERIOR A +/- 10POR CIENTO RESPECTO A LO PROGRAMADO

No hubo variación ya que se programo correctamente

EVALUACION DEL INDICADOR

Se cumplió con la meta establecida

DEPENDENCIA GENERAL O AUXILIAR: 311 Área Servicios nutricionales

Elaboró

C. PERLA RUIZ MONROY



Vo. Bo.

T.S.U ESTERANY AGUILAR BARRIO





PbRM-08b FICHA TÉCNICA DE SEGUIMIENTO DE INDICADORES 2023  
DE GESTIÓN O ESTRATÉGICOS



PILAR/ EJE TRANSVERSAL: Pilar 1: Social  
 TEMA DE DESARROLLO: Alimentación y nutrición para las familias.  
 PROGRAMA PRESUPUESTARIO: 02050603 Alimentación para la población infantil  
 PROYECTO: 020506030101 Desayuno escolar  
 OBJETIVO DEL PROGRAMA PRESUPUESTARIO: Engloba las acciones encaminadas a disminuir la desnutrición, el sobrepeso y la obesidad en la población preescolar en zonas  
 DEPENDENCIA GENERAL: E00 Área de operación  
 DEPENDENCIA AUXILIAR: 311 Área de servicios nutricionales

ESTRUCTURA DEL INDICADOR

HOMBRE DEL INDICADOR: Porcentaje de desayunos escolares entregados a la población infantil del municipio.  
 FORMULA DE CALCULO: (Desayunos escolares entregados a la población infantil del municipio/Desayunos escolares programados a entregar) \*100  
 INTERPRETACION: Promover acciones que promuevan gestiones a la comunidad  
 DIMENSION QUE ATIENDE: Eficiencia  
 DESCRIPCION DEL FACTOR DE COMPARACION: Todas las localidades  
 AMBITO GEOGRAFICO: Municipal  
 COBERTURA: Municipal  
 LINEA BASE: Registro de las gestiones  
 FRECUENCIA DE MEDICION: Trimestral

COMPORTAMIENTO DE LAS VARIABLES DURANTE EL TERCER TRIMESTRE

VARIABLE	UNIDAD DE MEDIDA	OPERACIÓN	META ANUAL	AVANCE TRIMESTRAL				AVANCE ACUMULADO			
				PROG.	%	ALCAN.	%	PROG.	%	ALCAN.	%
Desayunos escolares entregados a la población infantil del municipio	Desayuno	Constante	322,800	69,402	22%	69,402	22%	242,100	74%	242,100	74%
Desayunos escolares programados a entregar	Desayuno	Variable	398,620	88,116	22%	88,116	22%	293,720	74%	293,720	74%

COMPORTAMIENTO DEL INDICADOR

DESCRIPCION DE LA META ANUAL

META ANUAL	TERCER TRIMESTRE							
	AVANCE TRIMESTRAL				AVANCE ACUMULADO			
	PROG.	ALCAN.	EF%	SEMAFORO	PROG.	ALCAN.	EF%	SEMAFORO
398,620	88,116	88,116	100%	Verde	293,720	293,720	100%	Verde

DESCRIPCION DE RESULTADOS Y JUSTIFICACION EN CASO DE VARIACION SUPERIOR A +- 10POR CIENTO RESPECTO A LO PROGRAMADO

No hubo variación ya que se programo correctamente

EVALUACION DEL INDICADOR

Se cumplió con la meta establecida

DEPENDENCIA GENERAL O AUXILIAR: 311 Área Servicios nutricionales

Elaboró

C. PERLA RUIZ MONROY



Vo. Bo.

T.S.U ESTEFANY AGUILAR BARRIOS







PbRM-08b FICHA TECNICA DE SEGUIMIENTO DE INDICADORES 2023  
DE GESTION O ESTRATEGICOS



PILAR/ EJE TRANSVERSAL: Pilar 1: Social  
 TEMA DE DESARROLLO: Alimentación y nutrición para las familias.  
 PROGRAMA PRESUPUESTARIO: 02050603 Alimentación para la población infantil  
 PROYECTO: 020506030101 Desayuno escolar  
 OBJETIVO DEL PROGRAMA PRESUPUESTARIO: Engloba las acciones encaminadas a disminuir la desnutrición, el sobrepeso y la obesidad en la población preescolar en zonas  
 DEPENDENCIA GENERAL: E00 Area de operación  
 DEPENDENCIA AUXILIAR: 311 Area de servicios nutricionales

ESTRUCTURA DEL INDICADOR

NOMBRE DEL INDICADOR: Porcentaje de escuelas beneficiarias con desayunos escolares.  
 FORMULA DE CALCULO: (Escuelas beneficiarias del municipio con el programa de desayunos escolares/Total de escuelas de nivel escolar y preescolar del municipio)  
 INTERPRETACION: Las atenciones a los ciudadanos permitan ayudar a la población de acuerdo con los programas  
 DIMENSION QUE ATIENDE: Eficiencia  
 DESCRIPCION DEL FACTOR DE COMPARACION: Todas las localidades marginadas  
 AMBITO GEOGRAFICO: Municipal  
 COBERTURA: Municipal  
 LINEA BASE: Verificación de las solicitudes en los programas sociales.  
 FRECUENCIA DE MEDICION: Semestral

COMPORTAMIENTO DE LAS VARIABLES DURANTE EL TERCER TRIMESTRE

VARIABLE	UNIDAD DE MEDIDA	OPERACIÓN	META ANUAL	AVANCE TRIMESTRAL				AVANCE ACUMULADO			
				PROG.	%	ALCAN.	%	PROG.	%	ALCAN.	%
Escuelas beneficiarias del municipio con el programa de desayunos escolares	Escuela	Sumable	76	0	0%	0	0%	76	50%	76	50%
Total de escuelas de nivel escolar y preescolar del municipio	Escuela	Constante	5	0	0%	0	0%	5	50%	5	50%

COMPORTAMIENTO DEL INDICADOR

DESCRIPCION DE LA META ANUAL

TERCER TRIMESTRE

META ANUAL	AVANCE TRIMESTRAL				AVANCE ACUMULADO			
	PROG.	ALCAN.	EF%	SEMAFORO	PROG.	ALCAN.	EF%	SEMAFORO
76	0	0	100%	Verde	76	76	100%	Verde

DESCRIPCION DE RESULTADOS Y JUSTIFICACION EN CASO DE VARIACION SUPERIOR A +- 10POR CIENTO RESPECTO A LO PROGRAMADO

No hubo variación ya que se programo correctamente

EVALUACION DEL INDICADOR

Se cumplió con la meta establecida

DEPENDENCIA GENERAL O AUXILIAR: 311 Área Servicios nutricionales

Elaboró

C. PERLA RUIZ MONROY



Vo. Bo.

T.S.U ESTEFANY AGUILAR BARRIOS





PbRM-08b FICHA TECNICA DE SEGUIMIENTO DE INDICADORES 2023  
DE GESTION O ESTRATEGICOS



PILAR/ EJE TRANSVERSAL  
TEMA DE DESARROLLO  
PROGRAMA PRESUPUESTARIO  
PROYECTO  
OBJETIVO DEL PROGRAMA PRESUPUESTARIO  
DEPENDENCIA GENERAL  
DEPENDENCIA AUXILIAR

Pilar 1: Social  
Alimentación y nutrición para las familias.  
02050603 Alimentación para la población infantil  
020506030101 Desayuno escolar  
Engloba las acciones encaminadas a disminuir la desnutrición, el sobrepeso y la obesidad en la población preescolar en zonas  
E00 Area de operación  
311 Area de servicios nutricionales

ESTRUCTURA DEL INDICADOR

NOMBRE DEL INDICADOR: Porcentaje de inspecciones físicas de la entrega de los desayunos escolares.  
FORMULA DE CALCULO: (Inspecciones físicas de la entrega de los desayunos escolares realizadas/inspecciones físicas de la entrega de los desayunos escolares progr  
INTERPRETACION: se verifica que las reglas que marcan el programa se cumplan correctamente a beneficio de los beneficiados.  
DIMENSION QUE ATIENDE: Eficacia  
DESCRIPCION DEL FACTOR DE COMPARACION: supervisiones de verificación del año anterior  
FRECUENCIA DE MEDICION: Trimestral  
AMBITO GEOGRAFICO: Municipal  
COBERTURA: Municipal  
LINEA BASE: Inspecciones de cumplimiento de las reglas de operación

COMPORTAMIENTO DE LAS VARIABLES DURANTE EL TERCER TRIMESTRE

VARIABLE	UNIDAD DE MEDIDA	OPERACIÓN	META ANUAL	AVANCE TRIMESTRAL				AVANCE ACUMULADO			
				PROG.	%	ALCAN.	%	PROG.	%	ALCAN.	%
Inspecciones físicas de la entrega de los desayunos escolares realizadas	Inspección	Constante	25	6	24%	6	24%	19	76%	19	76%
Inspecciones físicas de la entrega de los desayunos escolares programadas	Inspección	Sumable	25	6	24%	6	24%	19	76%	19	76%

COMPORTAMIENTO DEL INDICADOR

DESCRIPCION DE LA META ANUAL

META ANUAL	TERCER TRIMESTRE				TERCER TRIMESTRE			
	AVANCE TRIMESTRAL		SEMAFORO	AVANCE ACUMULADO		SEMAFORO		
PROG.	ALCAN.	EF%		PROG.	ALCAN.		EF%	
25	6	6	100%	Verde	19	19	100%	Verde

DESCRIPCION DE RESULTADOS Y JUSTIFICACION EN CASO DE VARIACION SUPERIOR A +- 10POR CIENTO RESPECTO A LO PROGRAMADO

No hubo variación ya que se programo correctamente

EVALUACION DEL INDICADOR

Se cumplió con la meta establecida

DEPENDENCIA GENERAL O AUXILIAR: 311 Área Servicios nutricionales

Elaboró

C. PERLA RUIZ MONROY



Vo. Bo.

T.S.U ESTEFANY AGUILAR BARRIOS





# SISTEMA MUNICIPAL DIF CHAPA DE MOTA 2022 - 2024





"2023. AÑO DEL SEPTUAGÉSIMO ANIVERSARIO DEL RECONOCIMIENTO DEL DERECHO AL VOTO DE LAS MUJERES EN MÉXICO".

**PROGRAMA PRESUPUESTARIO:** 02050603 Alimentación para la población Infantil

**PROYECTO:** 020506030101.-Desayunos escolares

**PbRM-01d FIN**

**NOMBRE DEL INDICADOR:** Tasa de variación en el número de niños en condiciones de desnutrición.

**INDICADOR DE RESULTADOS:** Tasa de variación en el número de niños en condiciones de desnutrición.

**FORMULA DE CÁLCULO:**  $\frac{\text{Número de niños en condiciones de desnutrición en el periodo actual} - \text{Número de niños en condiciones de desnutrición en el periodo anterior}}{\text{Número de niños en condiciones de desnutrición en el periodo anterior}} \times 100$

**UNIDAD DE MEDIDA:** Porcentaje


**INDICADOR DE RESULTADOS:** Tasa de variación en el número de niños en condiciones de desnutrición.

PERIODO	INDICADOR DE RESULTADOS	UNIDAD DE MEDIDA	VALOR	VALOR	VALOR	VALOR	VALOR
2022							
2023							


**CONCLUSIONES DE LA EVALUACION:**

**RECOMENDACIONES:**

\_\_\_\_\_  
C. Pedro Pablo López



\_\_\_\_\_  
C. Pedro Pablo López



## CHAPA DE MOTA DIF MUNICIPAL 2022 - 2024

**EN FAMILIA**

**EL PROGRESO CONTINÚA**



# SISTEMA MUNICIPAL DIF CHAPA DE MOTA 2022 - 2024




CHAPA DE MOTA  
DIF MUNICIPAL 2022 - 2024  
EN FAMILIA  
EL PROGRESO CONTINÚA

PROGRAMA PRESUPUESTARIO: 02050603 Alimentación para la población Infantil

PROYECTO: 020506030101 Desayunos escolares.

PbRM-01d PROPÓSITO

NOMBRE DEL INDICADOR: Porcentaje de población infantil beneficiada con programas alimentarios.



**RESUMEN DE RESULTADOS DE LA EJECUCIÓN DEL PROGRAMA PRESUPUESTARIO**

El presente documento tiene como finalidad proporcionar información sobre el avance de la ejecución del programa presupuestario, así como el cumplimiento de los objetivos y metas establecidas en el presupuesto.

El programa presupuestario se ejecutó en el periodo comprendido entre el 1 de enero de 2022 y el 31 de diciembre de 2022.

Indicador	Objetivo	Meta	Avance	% Cumplimiento
Porcentaje de población infantil beneficiada con programas alimentarios	Alimentación para la población infantil	100%	100%	100%

El avance de la ejecución del programa presupuestario es del 100%, lo que indica que se han cumplido todos los objetivos y metas establecidas en el presupuesto.

CHAPA DE MOTA  
DIF MUNICIPAL

CHAPA DE MOTA  
DIF MUNICIPAL

# CHAPA DE MOTA DIF MUNICIPAL 2022 - 2024

Nota: Esta actividad es anual.

EN FAMILIA  
EL PROGRESO CONTINÚA



# SISTEMA MUNICIPAL DIF CHAPA DE MOTA 2022 - 2024




PROGRAMA PRESUPUESTARIO: 02050603 Alimentación para la población Infantil

PROYECTO: 020506030101 Desayunos escolares.

PbRM-01d COMPONENTE

NOMBRE DEL INDICADOR: Porcentaje de desayunos escolares entregados a la población infantil de municipio.

EVIDENCIA:



Recibi del Sistema Municipal DIF de Chapa de Mota, Estado de México, la cantidad de desayunos (frutas) que les han entregado a los niños de la escuela **FORJADORES DE LA CRUZ** Clave de Centro de Trabajo **153110** de la comunidad de **SAN JOSÉ RAMPAR** Fecha de entrega **01** días hábiles del mes de **JULIO/AGOSTO/SEPTIEMBRE**

Descripción del Producto	CASAS		PREZAS	
	GENERAL	FRUTA	1	0
LECHE (NATURAL)				
AVENA, UVA PASA Y MORSA				
MORSA DE TRIGO Y AVENA				
AVENA, UVA PASA, MARRACUYA				
MORSA DE TRIGO Y MARRACUYA				
AVENA, UVA PASA Y MORSA				
MORSA DE TRIGO Y MORSA				
TOTAL	252	252		

IMPORTE: \$0.00

ENTREGA	COMITÉ
<b>HOJUELA DE TRIGO Y AVENA</b> Nombre y Firma: <i>Guadalupe Huelo</i>	Nombre y Firma: <i>El Guadalupe Huelo Huelo</i>

**EL PROGRESO CONTINÚA**



# SISTEMA MUNICIPAL DIF CHAPA DE MOTA 2022 - 2024





**PROGRAMA PRESUPUESTARIO:** 02050603 Alimentación para la población Infantil

**PROYECTO:** 020506030101 Desayunos escolares.

**PbRM-01d ACTIVIDAD**

**NOMBRE DEL INDICADOR:** Porcentaje de escuelas beneficiadas con desayunos escolares.

**EVIDENCIA:**





# SISTEMA MUNICIPAL DIF CHAPA DE MOTA 2022 - 2024





PROGRAMA PRESUPUESTARIO: 02050603 Alimentación para la población Infantil

PROYECTO: 020506030101 Desayunos escolares

PbRM-01d ACTIVIDAD

NOMBRE DEL INDICADOR: Porcentaje de inspecciones físicas de la entrega de los desayunos escolares.

EVIDENCIA: FOTOGRAFICA



EN FAMILIA  
EL PROGRESO CONTINUA  
A-T-E-N-T-A-M-E-N-T-E



*[Handwritten Signature]*

C. PERLA RUIZ MONROY  
PROMOTORA DEL SISTEMA MUNICIPAL DIF CHAPA DE MOTA



PBRM-08b FICHA TECNICA DE SEGUIMIENTO DE INDICADORES 2023  
DE GESTION O ESTRATEGICOS



PILAR/ EJE TRANSVERSAL  
TEMA DE DESARROLLO  
PROGRAMA PRESUPUESTARIO  
PROYECTO  
OBJETIVO DEL PROGRAMA PRESUPUESTARIO  
DEPENDENCIA GENERAL  
DEPENDENCIA AUXILIAR

Pilar 1: Social  
Alimentación y nutrición para las familias.  
02050603 Alimentación para la población infantil  
020506030102 Desayuno escolar comunitario  
Engloba las acciones encaminadas a disminuir la desnutrición, el sobrepeso y la obesidad en la población preescolar en zonas E00 Area de operación  
311 Area de servicios nutricionales

ESTRUCTURA DEL INDICADOR

NOMBRE DEL INDICADOR: Tasa de variación en el número de niños en condiciones de desnutrición.  
FORMULA DE CALCULO:  $((\text{Niños en condiciones de desnutrición en el año actual} / \text{Niños en condiciones de desnutrición en el año anterior}) - 1) * 100$   
INTERPRETACION: Las personas que se encuentran en situación de marginación sean beneficiadas en proyectos que mejoren su calidad de vida.  
DIMENSION QUE ATIENDE: Eficacia  
DESCRIPCION DEL FACTOR DE COMPARACION: Se compara con el año anterior.  
FRECUENCIA DE MEDICION: Anual  
AMBITO GEOGRAFICO: Municipal  
COBERTURA: Municipal  
LINEA BASE: Verificar los registros de marginación.

COMPORTAMIENTO DE LAS VARIABLES DURANTE EL TERCER TRIMESTRE

VARIABLE	UNIDAD DE MEDIDA	OPERACIÓN	META ANUAL	AVANCE TRIMESTRAL				AVANCE ACUMULADO			
				PROG.	%	ALCAN.	%	PROG.	%	ALCAN.	%
Niños en condiciones de desnutrición en el año actual	Niño	Sumable	266	0	0%	0	0%	0	0%	0	0%
Niños en condiciones de desnutrición en el año anterior	Niño	Constante	277	0	0%	0	0%	0	0%	0	0%

COMPORTAMIENTO DEL INDICADOR

DESCRIPCION DE LA META ANUAL

TERCER TRIMESTRE

META ANUAL	AVANCE TRIMESTRAL				AVANCE ACUMULADO			
	PROG.	ALCAN.	EF%	SEMAFORO	PROG.	ALCAN.	EF%	SEMAFORO
266	0	0	100%	Verde	0	0	100%	Verde

DESCRIPCION DE RESULTADOS Y JUSTIFICACION EN CASO DE VARIACION SUPERIOR A + 10POR CIENTO RESPECTO A LO PROGRAMADO

No hubo variación ya que se programó correctamente

EVALUACION DEL INDICADOR

Se cumplió con la meta establecida

DEPENDENCIA GENERAL O AUXILIAR: 311 Área Servicios nutricionales

Elaboró

C. PERLA RUIZ MONROY



Vo. Bo.

T.S.U ESTEFAN VAGUILAR BARRIOS







PbrM-08b FICHA TECNICA DE SEGUIMIENTO DE INDICADORES 2023  
DE GESTION O ESTRATEGICOS



**PILAR/ EJE TRANSVERSAL:** Pilar 1: Social  
**TEMA DE DESARROLLO:** Alimentación y nutrición para las familias.  
**PROGRAMA PRESUPUESTARIO:** 02050603 Alimentación para la población infantil  
**PROYECTO:** 020506030102 Desayuno escolar comunitario  
**OBJETIVO DEL PROGRAMA PRESUPUESTARIO:** Engloba las acciones encaminadas a disminuir la desnutrición, el sobrepeso y la obesidad en la población preescolar en zonas  
**DEPENDENCIA GENERAL:** E00 Area de operación  
**DEPENDENCIA AUXILIAR:** 311 Area de servicios nutricionales

**ESTRUCTURA DEL INDICADOR**

**NOMBRE DEL INDICADOR:** Porcentaje de población infantil beneficiada con programas alimentarios.  
**FORMULA DE CALCULO:** (Población infantil beneficiada con programas alimentarios/Total de la población infantil municipal) \*100  
**INTERPRETACION:** Personas que serán beneficiados en algunos proyectos que mejore su calidad de vida  
**DIMENSION QUE ATIENDE:** Eficiencia **FRECUENCIA DE MEDICION:** Anual  
**DESCRIPCION DEL FACTOR DE COMPARACION:** Verificar los grupos de marginación atendidos en el año anterior  
**AMBITO GEOGRAFICO:** Municipal  
**COBERTURA:** Municipal  
**LINEA BASE:** Verificar los registros en excel de los proyectos comunitarios

**COMPORTAMIENTO DE LAS VARIABLES DURANTE EL TERCER TRIMESTRE**

VARIABLE	UNIDAD DE MEDIDA	OPERACIÓN	META ANUAL	AVANCE TRIMESTRAL				AVANCE ACUMULADO			
				PROG.	%	ALCAN.	%	PROG.	%	ALCAN.	%
Población infantil beneficiada con programas alimentarios	Población	Sumable	266	0	0%	0	0%	0	0%	0	0%
Total de la población infantil municipal	Población	Constante	2,364	0	0%	0	0%	0	0%	0	0%

**COMPORTAMIENTO DEL INDICADOR**

**DESCRIPCION DE LA META ANUAL**

**TERCER TRIMESTRE**

META ANUAL	AVANCE TRIMESTRAL				AVANCE ACUMULADO			
	PROG.	ALCAN.	EF%	SEMAFORO	PROG.	ALCAN.	EF%	SEMAFORO
266	0	0	100%	Verde	0	0	100%	Verde

**DESCRIPCION DE RESULTADOS Y JUSTIFICACION EN CASO DE VARIACION SUPERIOR A +- 10POR CIENTO RESPECTO A LO PROGRAMADO**

No hubo variación ya que se programo correctamente

**EVALUACION DEL INDICADOR**

Se cumplió con la meta establecida

DEPENDENCIA GENERAL O AUXILIAR: 311 Área Servicios nutricionales

Elaboró

*P. R. M.*

C. PERLA RUIZ MONROY



Vo. Bo.

*T.S.U.*

T.S.U ESTEFANY AGUILAR BARRIOS





PBRM-08b FICHA TECNICA DE SEGUIMIENTO DE INDICADORES 2023  
DE GESTION O ESTRATEGICOS



PILAR/EJE TRANSVERSAL: Pilar 1: Social  
 TEMA DE DESARROLLO: Alimentación y nutrición para las familias.  
 PROGRAMA PRESUPUESTARIO: 02050603 Alimentación para la población infantil  
 PROYECTO: 020506030102 Desayuno escolar comunitario  
 OBJETIVO DEL PROGRAMA PRESUPUESTARIO: Engloba las acciones encaminadas a disminuir la desnutrición, el sobrepeso y la obesidad en la población preescolar en zonas  
 DEPENDENCIA GENERAL: E00 Area de operación  
 DEPENDENCIA AUXILIAR: 311 Area de servicios nutricionales

ESTRUCTURA DEL INDICADOR

NOMBRE DEL INDICADOR: Porcentaje de raciones alimentarias entregadas  
 FORMULA DE CALCULO:  $(\text{Raciones alimentarias entregadas} / \text{Raciones alimentarias programadas a entregar}) \cdot 100$   
 INTERPRETACION: Promover la entrega de raciones alimentarias a localidades marginadas  
 DIMENSION QUE ATENDE: Eficacia Frecuencia de Medición: Trimestral  
 DESCRIPCION DEL FACTOR DE COMPARACION: Todas las localidades  
 AMBITO GEOGRAFICO: Municipal  
 COBERTURA: Municipal  
 LINEA BASE: Registros

COMPORTAMIENTO DE LAS VARIABLES DURANTE EL TERCER TRIMESTRE

VARIABLE	UNIDAD DE MEDIDA	OPERACIÓN	META ANUAL	AVANCE TRIMESTRAL				AVANCE ACUMULADO			
				PROG.	%	ALCAN.	%	PROG.	%	ALCAN.	%
Raciones alimentarias entregadas	Ración	Sumable	264	66	25%	66	25%	198	75%	198	75%
Raciones alimentarias programadas a entregar	Ración	Constante	266	66	25%	66	25%	200	75%	200	75%

COMPORTAMIENTO DEL INDICADOR

DESCRIPCION DE LA META ANUAL

META ANUAL	TERCER TRIMESTRE				TERCER TRIMESTRE			
	AVANCE TRIMESTRAL		SEMAFORO	AVANCE ACUMULADO		SEMAFORO		
PROG.	ALCAN.	EF%		PROG.	ALCAN.		EF%	
266	66	66	100%	Verde	200	200	100%	Verde

DESCRIPCION DE RESULTADOS Y JUSTIFICACION EN CASO DE VARIACION SUPERIOR A + 10POR CIENTO RESPECTO A LO PROGRAMADO

No hubo variación ya que se programo correctamente

EVALUACION DEL INDICADOR

Se cumplió con la meta establecida

DEPENDENCIA GENERAL O AUXILIAR: 311 Área Servicios nutricionales

Elaboró

C. PERLA RUIZ MONROY



Vo. Bo.

T.S.U ESTEFANY AGUILAR BARRIOS





PBRM-08b FICHA TECNICA DE SEGUIMIENTO DE INDICADORES 2023  
DE GESTION O ESTRATEGICOS



PILAR/ EJE TRANSVERSAL: Pilar 1: Social  
 TEMA DE DESARROLLO: Alimentación y nutrición para las familias.  
 PROGRAMA PRESUPUESTARIO: 02050603 Alimentación para la población infantil  
 PROYECTO: 020506030102 Desayuno escolar comunitario  
 OBJETIVO DEL PROGRAMA PRESUPUESTARIO: Engloba las acciones encaminadas a disminuir la desnutrición, el sobrepeso y la obesidad en la población preescolar en zonas  
 DEPENDENCIA GENERAL: E00 Area de operación  
 DEPENDENCIA AUXILIAR: 311 Area de servicios nutricionales

ESTRUCTURA DEL INDICADOR

NOMBRE DEL INDICADOR: Porcentaje de acciones de orientación y educación alimentaria realizadas  
 FORMULA DE CALCULO:  $(\text{Acciones de orientación y educación alimentaria efectuadas} / \text{Acciones de orientación y educación alimentaria a efectuar}) \cdot 100$   
 INTERPRETACION: Las acciones que se efectuan para que la población tenga una orientación alimentaria  
 DIMENSION QUE ATIENDE: Eficacia  
 DESCRIPCION DEL FACTOR DE COMPARACION: \$0.00  
 FRECUENCIA DE MEDICIÓN: Trimestral  
 AMBITO GEOGRAFICO: Todas las comunidades marginadas  
 COBERTURA: Municipal  
 LINEA BASE: Registros en excel

COMPORTAMIENTO DE LAS VARIABLES DURANTE EL TERCER TRIMESTRE

VARIABLE	UNIDAD DE MEDIDA	OPERACIÓN	META ANUAL	AVANCE TRIMESTRAL				AVANCE ACUMULADO			
				PROG.	%	ALCAN.	%	PROG.	%	ALCAN.	%
Acciones de orientación y educación alimentaria efectuadas	Acción	Constante	0	0	0%	0	0%	0	0%	0	0%
Acciones de orientación y educación alimentaria a efectuar	Acción	Sumable	8	2	25%	2	25%	6	75%	6	75%

COMPORTAMIENTO DEL INDICADOR

DESCRIPCION DE LA META ANUAL

META ANUAL	TERCER TRIMESTRE				AVANCE ACUMULADO			
	PROG.	ALCAN.	EF%	SEMAFORO	PROG.	ALCAN.	EF%	SEMAFORO
8	2	2	100%	Verde	6	6	100%	Verde

DESCRIPCION DE RESULTADOS Y JUSTIFICACION EN CASO DE VARIACION SUPERIOR A +- 10POR CIENTO RESPECTO A LO PROGRAMADO

No hubo variación ya que se programo correctamente

EVALUACION DEL INDICADOR

Se cumplió con la meta establecida

DEPENDENCIA GENERAL O AUXILIAR: 311 Área Servicios nutricionales

Elaboró

C. PERLA RUIZ MONROY



Vo. Bo.

T.S.U ESTEFANY AGUILAR BARRIOS





PbrM-08b FICHA TECNICA DE SEGUIMIENTO DE INDICADORES 2023  
DE GESTION O ESTRATEGICOS



PILAA/ EJE TRANSVERSAL  
TEMA DE DESARROLLO  
PROGRAMA PRESUPUESTARIO  
PROYECTO  
OBJETIVO DEL PROGRAMA PRESUPUESTARIO  
DEPENDENCIA GENERAL  
DEPENDENCIA AUXILIAR

Pilar 1: Social  
Alimentación y nutrición para las familias.  
02050603 Alimentación para la población infantil  
020506030102 Desayuno escolar comunitario  
Engloba las acciones encaminadas a disminuir la desnutrición, el sobrepeso y la obesidad en la población preescolar en zonas  
E00 Area de operación  
311 Area de servicios nutricionales

ESTRUCTURA DEL INDICADOR

NOMBRE DEL INDICADOR: Porcentaje de escuelas beneficiadas de raciones alimentarias  
 FORMULA DE CALCULO: (Escuelas beneficiadas del municipio con el programa de raciones alimentarias/Total de escuelas de educación básica ubicadas en localidades-1) \* 100  
 INTERPRETACION: Se verifica que las reglas que marca el programa se cumplan coorrectamente a beneficio de las escuelas.  
 DIMENSION QUE ATIENDE: Eficacia  
 DESCRIPCION DEL FACTOR DE COMPARACION: Año 2022  
 AMBITO GEOGRAFICO: Todas las comunidades marginadas  
 COBERTURA: Municipal  
 LINEA BASE: Integración de padrón de escuelas beneficiarias  
 Frecuencia de Medición: Semestral

COMPORTAMIENTO DE LAS VARIABLES DURANTE EL TERCER TRIMESTRE

VARIABLE	UNIDAD DE MEDIDA	OPERACIÓN	META ANUAL	AVANCE TRIMESTRAL				AVANCE ACUMULADO			
				PROG.	%	ALCAN.	%	PROG.	%	ALCAN.	%
Escuelas beneficiadas del municipio con el programa de raciones alimentarias	Inspección	Sumable	4	0	0%	0	0%	4	50%	4	50%
Total de escuelas de educación básica ubicadas en localidades de alta marginación del Municipio	Escuela	Constante	84	0	0%	0	0%	84	50%	84	50%

COMPORTAMIENTO DEL INDICADOR

DESCRIPCION DE LA META ANUAL

META ANUAL	TERCER TRIMESTRE							
	AVANCE TRIMESTRAL				AVANCE ACUMULADO			
	PROG.	ALCAN.	EF%	SEMAFORO	PROG.	ALCAN.	EF%	SEMAFORO
4	0	0	100%	Verde	4	4	100%	Verde

DESCRIPCION DE RESULTADOS Y JUSTIFICACION EN CASO DE VARIACION SUPERIOR A +- 10POR CIENTO RESPECTO A LO PROGRAMADO

No hubo variación ya que se programo correctamente

EVALUACION DEL INDICADOR

Se cumplió con la meta establecida

DEPENDENCIA GENERAL O AUXILIAR: 311 Área Servicios nutricionales

Elaboró

C. PERLA RUIZ MONROY



Vo. Bo.

T.S.U ESTEFANY AGUILAR BARRIOS





PBRM-08b FICHA TECNICA DE SEGUIMIENTO DE INDICADORES 2023  
DE GESTION O ESTRATEGICOS



**PILAR/ EJE TRANSVERSAL:** Pilar 1: Social  
**TEMA DE DESARROLLO:** Alimentación y nutrición para las familias.  
**PROGRAMA PRESUPUESTARIO:** 02050603 Alimentación para la población infantil  
**PROYECTO:** 020506030102 Desayuno escolar comunitario  
**OBJETIVO DEL PROGRAMA PRESUPUESTARIO:** Engloba las acciones encaminadas a disminuir la desnutrición, el sobrepeso y la obesidad en la población preescolar en zonas  
**DEPENDENCIA GENERAL:** E00 Área de operación  
**DEPENDENCIA AUXILIAR:** 311 Área de servicios nutricionales

**ESTRUCTURA DEL INDICADOR**

**NOMBRE DEL INDICADOR:** Porcentaje de Inspecciones Físicas de la entrega de raciones alimentarias  
**FORMULA DE CALCULO:** (Inspecciones físicas de la entrega de raciones alimentarias realizadas/Inspecciones físicas de la entrega de las raciones alimentarias programadas) \* 100  
**INTERPRETACION:** Se verifica que las reglas que marca el programa se cumplan coorrectamente a beneficio de las escuelas.  
**DIMENSION QUE ATIENDE:** Eficacia  
**DESCRIPCION DEL FACTOR DE COMPARACION:** Supervisiones de verificación del año anterior  
**AMBITO GEOGRAFICO:** Todas las comunidades marginadas  
**COBERTURA:** Municipal  
**LINEA BASE:** Inspecciones de cumplimiento de las reglas de operación  
**Frecuencia de Medición:** Trimestral

**COMPORTAMIENTO DE LAS VARIABLES DURANTE EL TERCER TRIMESTRE**

VARIABLE	UNIDAD DE MEDIDA	OPERACIÓN	META ANUAL	AVANCE TRIMESTRAL				AVANCE ACUMULADO			
				PROG.	%	ALCAN.	%	PROG.	%	ALCAN.	%
Inspecciones físicas de la entrega de raciones alimentarias realizadas	Inspección	Bomable	168	42	25%	42	25%	126	75%	126	75%
Inspecciones físicas de la entrega de las raciones alimentarias programadas	Inspección	Constante	96	24	25%	24	25%	72	75%	72	75%

**COMPORTAMIENTO DEL INDICADOR**

**DESCRIPCION DE LA META ANUAL**

META ANUAL	TERCER TRIMESTRE				AVANCE ACUMULADO			
	PROG.	ALCAN.	EF%	SEMAFORO	PROG.	ALCAN.	EF%	SEMAFORO
96	24	24	100%	Verde	72	72	100%	Verde

**DESCRIPCION DE RESULTADOS Y JUSTIFICACION EN CASO DE VARIACION SUPERIOR A +- 10POR CIENTO RESPECTO A LO PROGRAMADO**

No hubo variación ya que se programo correctamente

**EVALUACION DEL INDICADOR**

Se cumplió con la meta establecida

DEPENDENCIA GENERAL O AUXILIAR: 311 Área Servicios nutricionales

Elaboró

C. PERLA RUIZ MONROY



Vo. Bo.

T.S.U ESTEBAN Y AGUILAR BARRIOS





PbRM-08b FICHA TECNICA DE SEGUIMIENTO DE INDICADORES 2023  
DE GESTION O ESTRATEGICOS



PILAR/EJE TRANSVERSAL: Pilar 1: Social  
 TEMA DE DESARROLLO: Alimentación y nutrición para las familias.  
 PROGRAMA PRESUPUESTARIO: 02050603 Alimentación para la población infantil  
 PROYECTO: 020506030102 Desayuno escolar comunitario  
 OBJETIVO DEL PROGRAMA PRESUPUESTARIO: Engloba las acciones encaminadas a disminuir la desnutrición, el sobrepeso y la obesidad en la población preescolar en zonas  
 DEPENDENCIA GENERAL: E00 Area de operación  
 DEPENDENCIA AUXILIAR: 311 Area de servicios nutricionales

ESTRUCTURA DEL INDICADOR

NOMBRE DEL INDICADOR: Porcentaje de difusión de acciones de orientación y educación alimentaria realizadas  
 FORMULA DE CALCULO: (Numero de acciones de difusión en materia de orientación y educación alimentaria realizadas/Numero de acciones de difusión en materia de orientación y educación alimentaria programada)\*100  
 INTERPRETACION: Realizar acciones en donde se promueva la educación alimentaria para mejorar el estado de desnutrición de los beneficiados  
 DIMENSION QUE ATIENDE: Eficacia Frecuencia de Medición: Trimestral  
 DESCRIPCION DEL FACTOR DE COMPARACION: Acciones que se realizaron para la difusión de educación alimentaria  
 AMBITO GEOGRAFICO: Todas las comunidades marginadas  
 COBERTURA: Municipal  
 LINEA BASE: Datos de acciones realizadas

COMPORTAMIENTO DE LAS VARIABLES DURANTE EL TERCER TRIMESTRE

VARIABLE	UNIDAD DE MEDIDA	OPERACIÓN	META ANUAL	AVANCE TRIMESTRAL				AVANCE ACUMULADO			
				PRUG.	%	ALCAN.	%	PRUG.	%	ALCAN.	%
Número de acciones de difusión en materia de orientación y educación alimentaria realizadas	Acción	Constante	0	0	0%	0	0%	0	0%	0	0%
Número de acciones de difusión en materia de orientación y educación alimentaria programada	Acción	Sumable	8	2	25%	2	25%	6	75%	6	75%

COMPORTAMIENTO DEL INDICADOR

DESCRIPCION DE LA META ANUAL

META ANUAL	TERCER TRIMESTRE				TERCER TRIMESTRE			
	AVANCE TRIMESTRAL		SEMAFORO		AVANCE ACUMULADO		SEMAFORO	
	PROG.	ALCAN.	EF%		PROG.	ALCAN.	EF%	
8	2	2	100%	Verde	6	6	100%	Verde

DESCRIPCION DE RESULTADOS Y JUSTIFICACION EN CASO DE VARIACION SUPERIOR A +- 10POR CIENTO RESPECTO A LO PROGRAMADO

No hubo variación ya que se programo correctamente

EVALUACION DEL INDICADOR

Se cumplió con la meta establecida

DEPENDENCIA GENERAL O AUXILIAR: 311 Área Servicios nutricionales

Elaboró

C. PERLA RUIZ MONROY



Vo. Bo.

T.S.U ESTEFANY AGUILAR BARRIOS





# SISTEMA MUNICIPAL DIF CHAPA DE MOTA 2022 - 2024


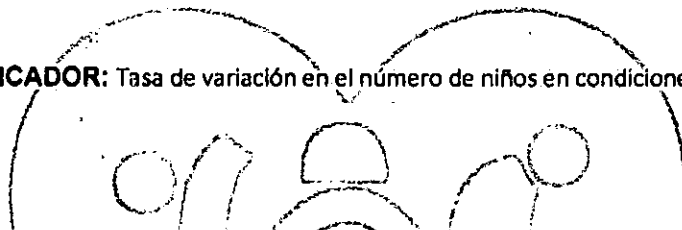


**PROGRAMA PRESUPUESTARIO:** 02050603 Alimentación para la población Infantil

**PROYECTO:** 020506030102 Desayunos escolares comunitario

**PbRM-01d FIN**

**NOMBRE DEL INDICADOR:** Tasa de variación en el número de niños en condiciones de desnutrición.



# CHAPA DE MOTA

Nota: Esta actividad es anual.

## DIF MUNICIPAL 2022 - 2024

**EN FAMILIA  
EL PROGRESO CONTINÚA**



# SISTEMA MUNICIPAL DIF CHAPA DE MOTA 2022 - 2024



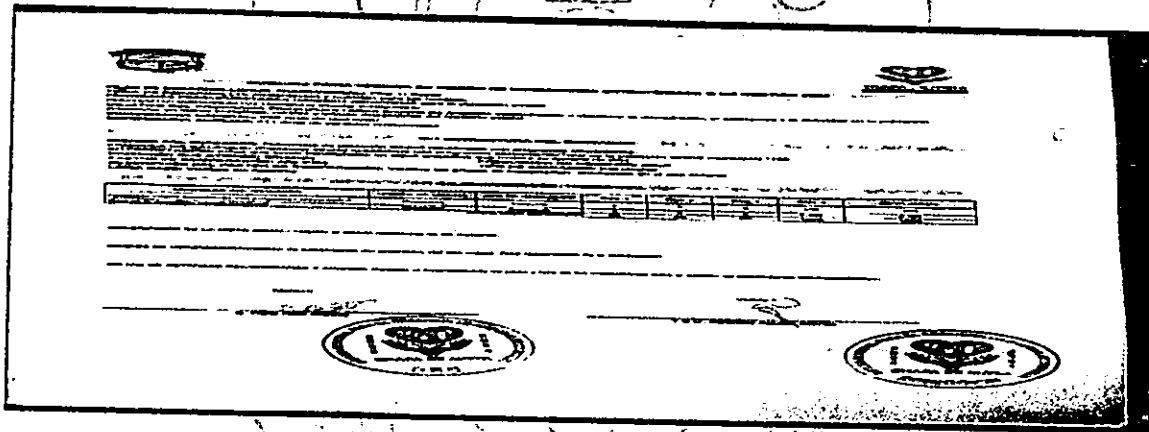
CHAPA DE MOTA  
DIF MUNICIPAL 2022 - 2024  
EN FAMILIA  
EL PROGRESO CONTINÚA

, PROGRAMA PRESUPUESTARIO: 02050603 Alimentación para la población Infantil

PROYECTO: 020506030102 Desayunos escolares comunitario

PbrM-01d PROPÓSITO

NOMBRE DEL INDICADOR: Porcentaje de población infantil beneficiada con programas alimentarios



Nota: Esta actividad es anual.

# CHAPA DE MOTA DIF MUNICIPAL 2022 - 2024

EN FAMILIA  
EL PROGRESO CONTINÚA





# SISTEMA MUNICIPAL DIF CHAPA DE MOTA 2022 - 2024






PROGRAMA PRESUPUESTARIO: 02050603 Alimentación para la población Infantil

PROYECTO: 020506030102 Desayunos escolares comunitario

PBRM-01d COMPONENTE

NOMBRE DEL INDICADOR: Porcentaje de raciones alimentarias entregadas.

EVIDENCIA:





# SISTEMA MUNICIPAL DIF CHAPA DE MOTA 2022 - 2024




CHAPA DE MOTA  
DIF MUNICIPAL 2022-2024  
EN FAMILIA  
EL MUNICIPIO SE CONTROLA

PROGRAMA PRESUPUESTARIO: 02050603 Alimentación para la población Infantil

PROYECTO: 020506030102 Desayunos escolares comunitario

PbRM-01d ACTIVIDAD

NOMBRE DEL INDICADOR: Porcentaje de acciones de orientación y educación alimentaria realizadas.



EVIDENCIA: FOTOGRAFICA





# SISTEMA MUNICIPAL DIF CHAPA DE MOTA 2022 - 2024



CHAPA DE MOTA  
DIF MUNICIPAL 2022 - 2024  
EN FAMILIA  
SI RECIBAS UN FAVOR


PROGRAMA PRESUPUESTARIO: 02050603 Alimentación para la población Infantil

PROYECTO: 020506030102 Desayunos escolares comunitario

PbRM-01d ACTIVIDAD

NOMBRE DEL INDICADOR: Porcentaje de escuelas beneficiadas de raciones alimentarias.

EVIDENCIA:



SISTEMA PARA EL DESARROLLO INTEGRAL DE LA FAMILIA DEL ESTADO DE MÉXICO  
DIRECCIÓN DE ALIMENTACIÓN Y NUTRICIÓN FAMILIAR  
SUBDIRECCIÓN DE APOYO Y ORIENTACIÓN NUTRICIONAL COMUNITARIA  
DEPARTAMENTO DE DESAYUNOS COMUNITARIOS  
PROGRAMA EDUDES: NUTRICIÓN ESCOLAR

No.	MUNICIPIO	LOCALIDAD	NOMBRE DE LA ESCUELA	TURNO	CCT	MUNICIPIO
01	CHAPA DE MOTA	EL CHABACANO	RICARDO FLORES MAGON	MAÑ	15EPR27448	20
02	CHAPA DE MOTA	LA PALMA	BERNARDO JUAREZ GONZALEZ	MAÑ	15OPR10067	38
03	CHAPA DE MOTA	SAN FRANCISCO DE LA TABLAS	ROSE MARY MORELOS Y PAVON	MAÑ	15EPR0143V	05
04	CHAPA DE MOTA	SANTA MARIA	IGNACIO ALLENDE	MAÑ	15EPR0140V	143
Total general						266

ELABORÓ DIFEM  
ENTREGÓ DIFEM  
RECIBÍÓ DIFEM

Nombre, Cargo y Firma  
Nombre, Cargo y Firma

**ELABORÓ DIFEM**  
Rafael Martínez Severo  
Encargado de Pación DEC

**RECIBÍÓ DIFEM**  
Nombre, Cargo y Firma

Este documento es una copia impresa de un archivo electrónico generado por el Sistema para el Desarrollo Integral de la Familia del Estado de México, con la finalidad de proporcionar información sobre el avance del Programa, así como proporcionar al usuario una copia de los datos ingresados en el sistema. Este documento no tiene validez legal y no debe ser utilizado como evidencia. El usuario debe verificar la información ingresada en el sistema y reportar cualquier inconsistencia a la Dirección de Alimentación y Nutrición Familiar del Estado de México. Este documento es propiedad del Sistema para el Desarrollo Integral de la Familia del Estado de México y no debe ser distribuido, copiado, reproducido o utilizado para fines ajenos a los autorizados. El uso no autorizado de este documento puede ser sancionado de acuerdo con la Ley de Transparencia y Acceso a la Información Pública del Estado de México y con la Ley de Protección de Datos Personales del Estado de México. Este documento fue generado el 15/09/2023 a las 10:00 AM. Para más información consulte el sitio web del Sistema para el Desarrollo Integral de la Familia del Estado de México: www.difem.gob.mx



# SISTEMA MUNICIPAL DIF CHAPA DE MOTA 2022 - 2024



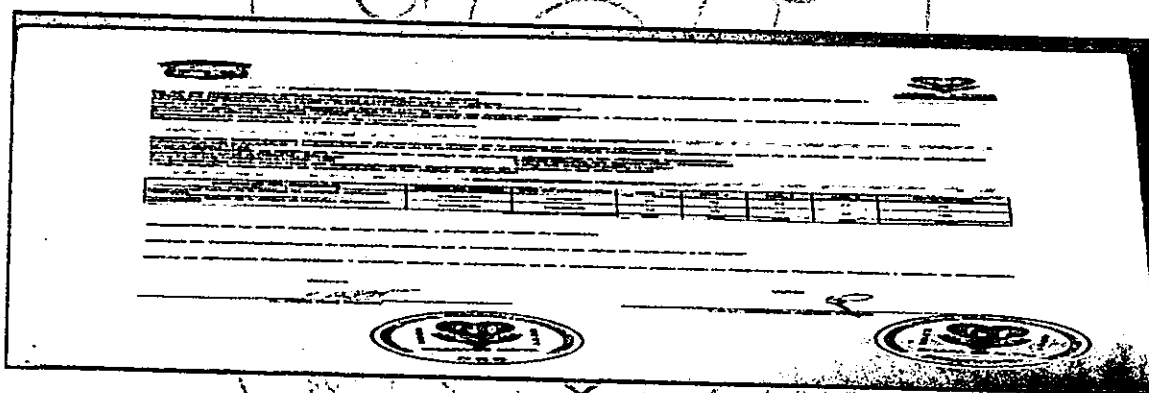
PROGRAMA PRESUPUESTARIO: 02050603 Alimentación para la población Infantil

PROYECTO: 020506030102 Desayunos escolares comunitario

PbRM-01d ACTIVIDAD

NOMBRE DEL INDICADOR: Porcentaje de inspecciones físicas de la entrega de raciones alimentarias.

EVIDENCIA: FOTOGRAFICA



**EN FAMILIA  
EL PROGRESO CONTINÚA**



# SISTEMA MUNICIPAL DIF CHAPA DE MOTA 2022 - 2024



PROGRAMA PRESUPUESTARIO: 02050603 Alimentación para la población Infantil

PROYECTO: 020506030101 Desayunos escolares


PbrM-01d ACTIVIDAD

NOMBRE DEL INDICADOR: Porcentaje de difusión de acciones de orientación y educación alimentaria realizadas.



DIF MUNICIPAL 2022 - 2024

EN FAMILIA  
ATENTAMENTE  
EL PROGRESO CONTINUA



*P. B. M.*

**C. PERLA RUIZ MONROY**  
PROMOTORA DEL SISTEMA MUNICIPAL DIF CHAPA DE MOTA



PBRM-08b FICHA TECNICA DE SEGUIMIENTO DE INDICADORES 2023  
DE GESTION O ESTRATEGICOS



PILAR/ EJE TRANSVERSAL: Pilar 1: Social  
 TEMA DE DESARROLLO: Desarrollo humano Incluyente, sin discriminación y libre de violencia  
 PROGRAMA PRESUPUESTARIO: 2060802 Atención a personas con discapacidad  
 PROYECTO: 020608020302 Atención terapéutica a personas con discapacidad  
 OBJETIVO DEL PROGRAMA PRESUPUESTARIO: Integra los proyectos orientados a fortalecer la prevención, rehabilitación e integración social, con la participación de la  
 DEPENDENCIA GENERAL: E00 Area de operación  
 DEPENDENCIA AUXILIAR: 314 Area de Asistencia a Discapacitados

ESTRUCTURA DEL INDICADOR

NOMBRE DEL INDICADOR: Tasa de variación en el número de personas con discapacidad atendidas.  
 FORMULA DE CALCULO:  $((Personas\ con\ discapacidad\ atendidas\ en\ el\ año\ actual / Personas\ con\ discapacidad\ atendidas\ en\ el\ año\ anterior) - 1) * 100$   
 INTERPRETACION: Manifiesta la cantidad de la población beneficiada a través de programas de asistencia social  
 DIMENSION QUE ATIENDE: Eficiencia  
 DESCRIPCION DEL FACTOR DE COMPARACION: Verificar las personas beneficiadas con el año anterior 2022  
 AMBITO GEOGRAFICO: Municipal  
 COBERTURA: Municipal  
 LINEA BASE: Verificar las personas beneficiadas con el año anterior 2022

COMPORTAMIENTO DE LAS VARIABLES DURANTE EL TERCER TRIMESTRE

VARIABLE	UNIDAD DE MEDIDA	OPERACIÓN	META ANUAL	AVANCE TRIMESTRAL				AVANCE ACUMULADO			
				PROG.	%	ALCAN.	%	PROG.	%	ALCAN.	%
Personas con discapacidad atendidas en el año actual	Persona	Sumable	4,980	0	0%	0	0%	0	0%	0	0%
Personas con discapacidad atendidas en el año anterior	Persona	Constante	3,850	0	0%	0	0%	0	0%	0	0%

COMPORTAMIENTO DEL INDICADOR

DESCRIPCION DE LA META ANUAL

META ANUAL	TERCER TRIMESTRE				TERCER TRIMESTRE			
	AVANCE TRIMESTRAL		SEMAFORO		AVANCE ACUMULADO		SEMAFORO	
	PROG.	ALCAN.	EF%		PROG.	ALCAN.	EF%	
4,980	0	0	100%	Verde	0	0	100%	Verde

DESCRIPCION DE RESULTADOS Y JUSTIFICACION EN CASO DE VARIACION SUPERIOR A +- 10POR CIENTO RESPECTO A LO PROGRAMADO

No hubo variación ya que se programo correctamente para este trimestre

EVALUACION DEL INDICADOR

Se cumplió con la meta establecida

DEPENDENCIA GENERAL O AUXILIAR: 314 Área de Asistencia a Discapacitados



Elaboró

C. Apabel Tiboco Hernández

Vo. Bo.

T.S.U. ESTEFANY AGUILAR BARRIOS





PbRM-08b FICHA TECNICA DE SEGUIMIENTO DE INDICADORES 2023  
DE GESTION O ESTRATEGICOS



PILAR/ EJE TRANSVERSAL: Pilar 1: Social  
 TEMA DE DESARROLLO: Desarrollo humano Incluyente, sin discriminación y libre de violencia  
 PROGRAMA PRESUPUESTARIO: 2060802 Atención a personas con discapacidad  
 PROYECTO: 020608020302 Atención terapeutica a personas con discapacidad  
 OBJETIVO DEL PROGRAMA PRESUPUESTARIO: Integra los proyectos orientados a fortalecer la prevención, rehabilitación e integración social, con la participación de la  
 DEPENDENCIA GENERAL: E00 Area de operación  
 DEPENDENCIA AUXILIAR: 314 Area de Asistencia a Discapacitados

ESTRUCTURA DEL INDICADOR

NOMBRE DEL INDICADOR: Porcentaje de población con discapacidad beneficiada a través de programas de asistencia social.  
 FORMULA DE CALCULO: (Población con discapacidad beneficiada a través de programas de asistencia social/Total de la Población con discapacidad a nivel Municipal)  
 INTERPRETACION: Manifiesta la cantidad de la población beneficiada a través de programas de asistencia social  
 DIMENSION QUE ATIENDE: Eficiencia  
 FRECUENCIA DE MEDICION: Anual  
 DESCRIPCION DEL FACTOR DE COMPARACION: Verificar las personas beneficiadas con el año anterior 2022  
 AMBITO GEOGRAFICO: Municipal  
 COBERTURA: Municipal  
 LINEA BASE: Verificar las personas beneficiadas con el año anterior 2022

COMPORTAMIENTO DE LAS VARIABLES DURANTE EL TERCER TRIMESTRE

VARIABLE	UNIDAD DE MEDIDA	OPERACIÓN	META ANUAL	AVANCE TRIMESTRAL				AVANCE ACUMULADO			
				PROG.	%	ALCAN.	%	PROG.	%	ALCAN.	%
Población con discapacidad beneficiada a través de programas de asistencia social	Población	Sumable	120	0	0%	0	0%	0	0%	0	0%
Total de la Población con discapacidad a nivel Municipal	Población	Constante	3,850	0	0%	0	0%	0	0%	0	0%

COMPORTAMIENTO DEL INDICADOR

DESCRIPCION DE LA META ANUAL

META ANUAL	TERCER TRIMESTRE				TERCER TRIMESTRE			
	AVANCE TRIMESTRAL		EF%	SEMAFORO	AVANCE ACUMULADO		EF%	SEMAFORO
PROG.	ALCAN.	PROG.			ALCAN.			
120	0	0	100%	Verde	0	0	100%	Verde

DESCRIPCION DE RESULTADOS Y JUSTIFICACION EN CASO DE VARIACION SUPERIOR A +- 10POR CIENTO RESPECTO A LO PROGRAMADO

No hubo variación ya que se programo correctamente para este trimestre

EVALUACION DEL INDICADOR

Se cumplió con la meta establecida

DEPENDENCIA GENERAL O AUXILIAR: 314 Área de Asistencia a Discapacitados



Elaboró

Anabel Tinoco Hernández

Vo. Bo

T.S.U ESTEFANY AGUILAR BARRIOS





PbRM-08b FICHA TECNICA DE SEGUIMIENTO DE INDICADORES 2023  
DE GESTION O ESTRATEGICOS



PILAR/ EJE TRANSVERSAL: Pilar 1: Social  
 TEMA DE DESARROLLO: Desarrollo humano incluyente, sin discriminación y libre de violencia  
 PROGRAMA PRESUPUESTARIO: 2060802 Atención a personas con discapacidad  
 PROYECTO: 020608020302 Atención terapéutica a personas con discapacidad  
 OBJETIVO DEL PROGRAMA PRESUPUESTARIO: Integra los proyectos orientados a fortalecer la prevención, rehabilitación e integración social, con la participación de la  
 DEPENDENCIA GENERAL: E00 Area de operación  
 DEPENDENCIA AUXILIAR: 314 Area de Asistencia a Discapacitados

ESTRUCTURA DEL INDICADOR

NOMBRE DEL INDICADOR: Porcentaje de personas beneficiadas en apoyos asistenciales  
 FORMULA DE CALCULO:  $(\text{Personas beneficiadas por apoyos asistenciales} / \text{Total de personas proyectadas a recibir apoyos asistenciales}) * 100$   
 INTERPRETACION: Manifiesta la cantidad de la población beneficiada a través de apoyos asistenciales  
 DIMENSION QUE ATIENDE: Eficiencia  
 DESCRIPCION DEL FACTOR DE COMPARACION: Verificar las personas beneficiadas con el año anterior 2022  
 AMBITO GEOGRAFICO: Municipal  
 COBERTURA: Municipal  
 LINEA BASE: Verificar las personas beneficiadas con el año anterior 2022  
 FRECUENCIA DE MEDICION: Semestral

COMPORTAMIENTO DE LAS VARIABLES DURANTE EL TERCER TRIMESTRE

VARIABLE	UNIDAD DE MEDIDA	OPERACIÓN	META ANUAL	AVANCE TRIMESTRAL				AVANCE ACUMULADO			
				PROG.	%	ALCAN.	%	PROG.	%	ALCAN.	%
Personas beneficiadas por apoyos asistenciales	Apoyo asistencial	Constante	120	0	0%	0	0%	30	25%	30	25%
Total de personas proyectadas a recibir apoyos asistenciales	Apoyo asistencial	Sumable	120	60	50%	60	50%	60	50%	60	50%

COMPORTAMIENTO DEL INDICADOR

DESCRIPCION DE LA META ANUAL

META ANUAL	TERCER TRIMESTRE				TERCER TRIMESTRE			
	AVANCE TRIMESTRAL		SEMAFORO	AVANCE ACUMULADO		SEMAFORO		
PROG.	ALCAN.	EF%		PROG.	ALCAN.		EF%	
120	60	60	100%	Verde	60	60	100%	Verde


DESCRIPCION DE RESULTADOS Y JUSTIFICACION EN CASO DE VARIACION SUPERIOR A +- 10POR CIENTO RESPECTO A LO PROGRAMADO

No hubo variación ya que se programo correctamente en este tercer trimestre

EVALUACION DEL INDICADOR

Se cumplió con la meta establecida

DEPENDENCIA GENERAL O AUXILIAR: 314 Área de Asistencia a Discapacitados



Vo. Bo.

T.S.U ESTEFANY AGUILAR BARRIOS







PbrM-08b FICHA TECNICA DE SEGUIMIENTO DE INDICADORES 2023  
DE GESTION O ESTRATEGICOS



PILAR/ EJE TRANSVERSAL  
TEMA DE DESARROLLO  
PROGRAMA PRESUPUESTARIO  
PROYECTO  
OBJETIVO DEL PROGRAMA PRESUPUESTARIO

Pilar 1: Social  
Desarrollo humano incluyente, sin discriminación y libre de violencia  
2060802 Atención a personas con discapacidad  
020608020302 Atención terapéutica a personas con discapacidad  
Integra los proyectos orientados a fortalecer la prevención, rehabilitación e integración social, con la participación de la E00 Area de operación  
314 Area de Asistencia a Discapacitados

DEPENDENCIA GENERAL  
DEPENDENCIA AUXILIAR

ESTRUCTURA DEL INDICADOR

NOMBRE DEL INDICADOR: Porcentaje de consultas de carácter diagnóstico otorgadas  
FORMULA DE CALCULO:  $(\text{Consultas médicas de carácter diagnóstico otorgadas} / \text{Total de Consultas médicas otorgadas}) * 100$   
INTERPRETACION: Manifiesta la cantidad de población beneficiada con consultas medicas de medicina física y rehabilitación  
DIMENSION QUE ATIENDE: Eficiencia  
DESCRIPCION DEL FACTOR DE COMPARACION: verificar las personas beneficiadas con consulta medica con el año anterior 2022  
AMBITO GEOGRAFICO: Municipal  
COBERTURA: Municipal  
LINEA BASE: Verificar las personas beneficiadas con el año anterior 2022

COMPORTAMIENTO DE LAS VARIABLES DURANTE EL TERCER TRIMESTRE

VARIABLE	UNIDAD DE MEDIDA	OPERACIÓN	META ANUAL	AVANCE TRIMESTRAL				AVANCE ACUMULADO			
				PROG.	%	ALCAN.	%	PROG.	%	ALCAN.	%
Consultas médicas de carácter diagnóstico otorgadas	Consulta	Sumable	450	110	24%	110	24%	340	76%	340	76%
Total de Consultas médicas otorgadas	Consulta	Constante	450	110	24%	110	24%	340	76%	340	76%

COMPORTAMIENTO DEL INDICADOR

DESCRIPCION DE LA META ANUAL

META ANUAL	TERCER TRIMESTRE							
	AVANCE TRIMESTRAL				AVANCE ACUMULADO			
	PROG.	ALCAN.	EF%	SEMAFORO	PROG.	ALCAN.	EF%	SEMAFORO
450	110	110	100%	Verde	340	340	100%	Verde

DESCRIPCION DE RESULTADOS Y JUSTIFICACION EN CASO DE VARIACION SUPERIOR A +- 10POR CIENTO RESPECTO A LO PROGRAMADO

No hubo variación ya que se programo correctamente en este trimestre.

EVALUACION DEL INDICADOR

Se cumplió con la meta establecida

DEPENDENCIA GENERAL O AUXILIAR: 314 Área de Asistencia a Discapacitados

Elaboró

DR. Juan Alberto Alcántara Sánchez

Vo. Bo.

T.S.U ESTEFANY AGUILAR BARRIOS





PbRM-08b FICHA TECNICA DE SEGUIMIENTO DE INDICADORES 2023  
DE GESTION O ESTRATEGICOS



PILAR/ EJE TRANSVERSAL  
TEMA DE DESARROLLO  
PROGRAMA PRESUPUESTARIO  
PROYECTO  
OBJETIVO DEL PROGRAMA PRESUPUESTARIO  
DEPENDENCIA GENERAL  
DEPENDENCIA AUXILIAR

Pilar 1: Social  
Desarrollo humano incluyente, sin discriminación y libre de violencia  
2060802 Atención a personas con discapacidad  
020608020102 Orientación e información sobre discapacidad  
Integra los proyectos orientados a fortalecer la prevención, rehabilitación e integración social, con la participación de la E00 Area de operación  
314 Area de Asistencia a Discapacitados

ESTRUCTURA DEL INDICADOR

NOMBRE DEL INDICADOR: Porcentaje de pláticas preventivas de la discapacidad impartidas.  
FORMULA DE CALCULO: (Pláticas preventivas de la discapacidad impartidas/Pláticas preventivas de la discapacidad programadas) \* 100  
INTERPRETACION: Manifiesta la cantidad de la población beneficiada a través de pláticas otorgadas  
DIMENSION QUE ATIENDE: Eficiencia  
DESCRIPCION DEL FACTOR DE COMPARACION: Verificar las personas beneficiadas con pláticas con el año anterior 2022  
AMBITO GEOGRAFICO: Municipal  
COBERTURA: Municipal  
LINEA BASE: Se tendra un registro de excel sobre el número de personas beneficiadas con pláticas

COMPORTAMIENTO DE LAS VARIABLES DURANTE EL TERCER TRIMESTRE

VARIABLE	UNIDAD DE MEDIDA	OPERACIÓN	META ANUAL	AVANCE TRIMESTRAL				AVANCE ACUMULADO			
				PROG.	%	ALCAN.	%	PROG.	%	ALCAN.	%
Pláticas preventivas de la discapacidad impartidas	Plática	Constante	12	3	25%	3	25%	9	75%	9	75%
Pláticas preventivas de la discapacidad programadas	Plática	Sumable	12	4	33%	4	33%	8	67%	8	67%

COMPORTAMIENTO DEL INDICADOR

DESCRIPCION DE LA META ANUAL

META ANUAL	TERCER TRIMESTRE				AVANCE ACUMULADO			
	PROG.	ALCAN.	EF%	SEMAFORO	PROG.	ALCAN.	EF%	SEMAFORO
12	4	4	100%	Verde	8	8	100%	Verde

DESCRIPCION DE RESULTADOS Y JUSTIFICACION EN CASO DE VARIACION SUPERIOR A +- 10POR CIENTO RESPECTO A LO PROGRAMADO

No hubo variación ya que se programo correctamente este tercer trimestre

EVALUACION DEL INDICADOR

Se cumplió con la meta establecida

DEPENDENCIA GENERAL O AUXILIAR: 314 Área de Asistencia a Discapacitados

Elaboró

L.T.S Yashojara Tolentino Martínez



Vo. Bo.

T.S.U ESTEFANY AGUILAR BARRIOS





PbRM-08b FICHA TECNICA DE SEGUIMIENTO DE INDICADORES 2023  
DE GESTION O ESTRATEGICOS



PILAR/ EJE TRANSVERSAL: Pilar 1: Social  
 TEMA DE DESARROLLO: Desarrollo humano incluyente, sin discriminación y libre de violencia  
 PROGRAMA PRESUPUESTARIO: 2060802 Atención a personas con discapacidad  
 PROYECTO: 020608020302 Atención terapéutica a personas con discapacidad  
 OBJETIVO DEL PROGRAMA PRESUPUESTARIO: Integra los proyectos orientados a fortalecer la prevención, rehabilitación e integración social, con la participación de la  
 DEPENDENCIA GENERAL: E00 Area de operación  
 DEPENDENCIA AUXILIAR: 314 Area de Asistencia a Discapacitados

ESTRUCTURA DEL INDICADOR

NOMBRE DEL INDICADOR: Porcentaje de apoyos funcionales otorgados a la población con discapacidad.  
 FORMULA DE CALCULO:  $(\text{Total de apoyos funcionales otorgados a la población con discapacidad} / \text{Total de apoyos funcionales gestionados}) * 100$   
 INTERPRETACION: Manifiesta la cantidad de la población beneficiada a través de apoyos asistenciales  
 DIMENSION QUE ATIENDE: Eficiencia  
 DESCRIPCION DEL FACTOR DE COMPARACION: Verificar las personas beneficiadas con el año anterior 2022  
 AMBITO GEOGRAFICO: Municipal  
 COBERTURA: Municipal  
 LINEA BASE: Verificar las personas beneficiadas con el año anterior 2022  
 FRECUENCIA DE MEDICION: Trimestral

COMPORTAMIENTO DE LAS VARIABLES DURANTE EL TERCER TRIMESTRE

VARIABLE	UNIDAD DE MEDIDA	OPERACIÓN	META ANUAL	AVANCE TRIMESTRAL				AVANCE ACUMULADO			
				PROG.	%	ALCAN.	%	PROG.	%	ALCAN.	%
Total de apoyos funcionales otorgados a la población con discapacidad	Apoyo Funcional	Constante	120	30	25%	30	25%	90	75%	90	75%
Total de apoyos funcionales gestionados	Apoyo Funcional	Sumable	120	45	38%	45	38%	75	63%	75	63%

COMPORTAMIENTO DEL INDICADOR

DESCRIPCION DE LA META ANUAL

META ANUAL	TERCER TRIMESTRE							
	AVANCE TRIMESTRAL				AVANCE ACUMULADO			
	PROG.	ALCAN.	EF%	SEMAFORO	PROG.	ALCAN.	EF%	SEMAFORO
120	45	45	100%	Verde	75	75	100%	Verde


DESCRIPCION DE RESULTADOS Y JUSTIFICACION EN CASO DE VARIACION SUPERIOR A +- 10POR CIENTO RESPECTO A LO PROGRAMADO

No hubo variación ya que se programo correctamente para este trimestre

EVALUACION DEL INDICADOR

Se cumplió con la meta establecida

DEPENDENCIA GENERAL O AUXILIAR: 314 Área de Asistencia a Discapitados



Vo. Bo.

T.S.U ESTERANY AGUILAR BARRIOS





PbRM-08b FICHA TECNICA DE SEGUIMIENTO DE INDICADORES 2023  
DE GESTION O ESTRATEGICOS



PILAR/ EJE TRANSVERSAL: Pilar 1: Social  
 TEMA DE DESARROLLO: Desarrollo humano incluyente, sin discriminación y libre de violencia  
 PROGRAMA PRESUPUESTARIO: 2060802 Atención a personas con discapacidad  
 PROYECTO: 020608020302 Atención terapeutica a personas con discapacidad  
 OBJETIVO DEL PROGRAMA PRESUPUESTARIO: Integra los proyectos orientados a fortalecer la prevención, rehabilitación e integración social, con la participación de la  
 DEPENDENCIA GENERAL: E00 Area de operación  
 DEPENDENCIA AUXILIAR: 314 Area de Asistencia a Discapacitados

ESTRUCTURA DEL INDICADOR

NOMBRE DEL INDICADOR: Porcentaje de eficacia en el otorgamiento de terapias de Rehabilitación.  
 FORMULA DE CALCULO:  $(\text{Personas beneficiadas con terapias de rehabilitación} / \text{Total de personas proyectadas a beneficiar con terapias de rehabilitación}) * 100$   
 INTERPRETACION: Manifiesta la cantidad de población beneficiada con terapias físicas de rehabilitación  
 DIMENSION QUE ATIENDE: Eficiencia  
 DESCRIPCION DEL FACTOR DE COMPARACION: Verificar las personas beneficiadas con terapia física con el año anterior 2022  
 AMBITO GEOGRAFICO: Municipal  
 COBERTURA: Municipal  
 LINEA BASE: Se tendrá un registro de excel sobre el número de personas beneficiadas. En terapia física de manera semestral

COMPORTAMIENTO DE LAS VARIABLES DURANTE EL TERCER TRIMESTRE

VARIABLE	UNIDAD DE MEDIDA	OPERACIÓN	META ANUAL	AVANCE TRIMESTRAL				AVANCE ACUMULADO			
				PROG.	%	ALCAN.	%	PROG.	%	ALCAN.	%
Personas beneficiadas con terapias de rehabilitación	Terapia	Sumable	3,850	0	0%	0	0%	1,980	51%	1,980	51%
Total de personas proyectadas a beneficiar con terapias de rehabilitación	Terapia	Constante	4,980	0	0%	0	0%	2,576	52%	2,576	52%

COMPORTAMIENTO DEL INDICADOR

DESCRIPCION DE LA META ANUAL

META ANUAL	TERCER TRIMESTRE				TERCER TRIMESTRE			
	AVANCE TRIMESTRAL		SEMAFORO		AVANCE ACUMULADO		SEMAFORO	
	PROG.	ALCAN.	EF%		PROG.	ALCAN.	EF%	
4,980	0	0	100%	Verde	2,576	2,576	100%	Verde

DESCRIPCION DE RESULTADOS Y JUSTIFICACION EN CASO DE VARIACION SUPERIOR A +/- 10POR CIENTO RESPECTO A LO PROGRAMADO

No hubo variación ya que se programo correctamente en este trimestre

EVALUACION DEL INDICADOR

Se cumplió con la meta establecida

DEPENDENCIA GENERAL O AUXILIAR: 314 Área de Asistencia a Discapacitados

Elaboró  
  
 L.F.T. MARLENE CRUZ MARTINEZ



Vo. Bo.

T.S.U ESTEFANY AGUILAR BARRIOS





PBRM-08b FICHA TECNICA DE SEGUIMIENTO DE INDICADORES 2023 DE GESTION O ESTRATEGICOS



PILAR/ EJE TRANSVERSAL: Pilar 1: Social  
 TEMA DE DESARROLLO: Desarrollo humano incluyente, sin discriminación y libre de violencia  
 PROGRAMA PRESUPUESTARIO: 2060802 Atención a personas con discapacidad  
 PROYECTO: 020608020302 Atención terapéutica a personas con discapacidad  
 OBJETIVO DEL PROGRAMA PRESUPUESTARIO: Integra los proyectos orientados a fortalecer la prevención, rehabilitación e integración social, con la participación de la E00 Area de operación  
 DEPENDENCIA GENERAL: 314 Area de Asistencia a Discapacitados  
 DEPENDENCIA AUXILIAR:

ESTRUCTURA DEL INDICADOR

NOMBRE DEL INDICADOR: Porcentaje de otorgamiento de terapias de rehabilitación.  
 FORMULA DE CALCULO: (Terapias de rehabilitación otorgadas/Terapia de rehabilitación programadas) \* 100  
 INTERPRETACION: Manifiesta la cantidad de población beneficiada con terapias físicas de rehabilitación  
 DIMENSION QUE ATIENDE: Eficiencia  
 DESCRIPCION DEL FACTOR DE COMPARACION: verificar las personas beneficiadas con terapia física con el año anterior 2022  
 FRECUENCIA DE MEDICION: Trimestral  
 AMBITO GEOGRAFICO: Municipal  
 COBERTURA: Municipal  
 LINEA BASE: Verificar las personas beneficiadas con el año anterior 2022

COMPORTAMIENTO DE LAS VARIABLES DURANTE EL TERCER TRIMESTRE

VARIABLE	UNIDAD DE MEDIDA	OPERACIÓN	META ANUAL	AVANCE TRIMESTRAL				AVANCE ACUMULADO			
				PROG.	%	ALCAN.	%	PROG.	%	ALCAN.	%
Terapia de rehabilitación otorgadas	Terapia	Constante	3,850	937	24%	937	24%	2,917	76%	2,917	76%
Terapias de rehabilitación programadas	Terapia	Sumable	4,980	1,237	25	1,237	25	3,813	77%	3,813	77%

COMPORTAMIENTO DEL INDICADOR

DESCRIPCION DE LA META ANUAL

META ANUAL	TERCER TRIMESTRE							
	AVANCE TRIMESTRAL			SEMAFORO	AVANCE ACUMULADO			SEMAFORO
PROG.	ALCAN.	EF%	PROG.		ALCAN.	EF%		
4,980	1,237	1,237	100%	Verde	3,813	3,813	100%	Verde

DESCRIPCION DE RESULTADOS Y JUSTIFICACION EN CASO DE VARIACION SUPERIOR A +- 10POR CIENTO RESPECTO A LO PROGRAMADO

No hubo variación ya que se programo correctamente en este tercer trimestre

EVALUACION DEL INDICADOR

Se cumplió con la meta establecida

DEPENDENCIA GENERAL O AUXILIAR: 314 Área de Asistencia a Discapacitados

Elaboró

L.F.T. MARLENE CRUZ MARTÍNEZ



Vo. Bo.

T.S.U ESTEFANY AGUILAR BARRIOS





PBRM-08b FICHA TECNICA DE SEGUIMIENTO DE INDICADORES 2023  
DE GESTION O ESTRATEGICOS



PILAR/ E/E TRANSVERSAL  
TEMA DE DESARROLLO  
PROGRAMA PRESUPUESTARIO  
PROYECTO  
OBJETIVO DEL PROGRAMA PRESUPUESTARIO  
DEPENDENCIA GENERAL  
DEPENDENCIA AUXILIAR

Pilar 1: Social  
Desarrollo humano incluyente, sin discriminación y libre de violencia  
2060802 Atención a personas con discapacidad  
020608020102 Orientación e información sobre discapacidad  
Integra los proyectos orientados a fortalecer la prevención, rehabilitación e integración social, con la participación de la E00 Area de operación  
314 Area de Asistencia a Discapacitados

ESTRUCTURA DEL INDICADOR

NOMBRE DEL INDICADOR: Porcentaje de personas asistentes a eventos de fomento a la cultura preventiva de la discapacidad.  
FORMULA DE CALCULO: (Personas asistentes a eventos de fomento a la cultura preventiva de la discapacidad/Total de personas esperadas a eventos de fomento a la cultura preventiva de la discapacidad) \*100  
INTERPRETACION: Manifiesta la cantidad de la población beneficiada a través de pláticas otorgadas  
DIMENSION QUE ATENDE: Eficiencia  
DESCRIPCION DEL FACTOR DE COMPARACION: Verificar las personas beneficiadas con el año anterior 2022  
AMBITO GEOGRAFICO: Municipal  
COBERTURA: Municipal  
LINEA BASE: Verificar las personas beneficiadas con el año anterior 2022  
FRECUENCIA DE MEDICION: Semestral

COMPORTAMIENTO DE LAS VARIABLES DURANTE EL TERCER TRIMESTRE

VARIABLE	UNIDAD DE MEDIDA	OPERACIÓN	META ANUAL	AVANCE TRIMESTRAL				AVANCE ACUMULADO			
				PROG.	%	ALCAN.	%	PROG.	%	ALCAN.	%
Personas asistentes a eventos de fomento a la cultura preventiva de la discapacidad	Persona	Constante	12	0	0%	0	0%	6	50%	6	50%
Total de personas esperadas a eventos de fomento a la cultura preventiva de la discapacidad	Persona	Sumable	300	300	50%	300	50%	300	50%	300	50%

COMPORTAMIENTO DEL INDICADOR

DESCRIPCION DE LA META ANUAL

META ANUAL	TERCER TRIMESTRE							
	AVANCE TRIMESTRAL			SEMAFORO	AVANCE ACUMULADO			SEMAFORO
PROG.	ALCAN.	EF%	PROG.		ALCAN.	EF%		
300	300	300	100%	Verde	300	300	100%	Verde

DESCRIPCION DE RESULTADOS Y JUSTIFICACION EN CASO DE VARIACION SUPERIOR A +- 10POR CIENTO RESPECTO A LO PROGRAMADO

No hubo variación ya que se programo correctamente

EVALUACION DEL INDICADOR

Se cumplió con la meta establecida

DEPENDENCIA GENERAL O AUXILIAR: 314 Área de Asistencia a Discapacitados

Elaboró

L.T.S Yashojara Tolentino Martinez



Vo. Bo.

T.S.U ESTEFANY AGUILAR BARRIOS





# SISTEMA MUNICIPAL DIF CHAPA DE MOTA 2022 - 2024



CHAPA DE MOTA  
DE LA UNIDAD 2022-2024  
EN FAMILIA  
EL PROGRESO CONTINÚA

"2023. AÑO DEL SEPTUAGESIMO ANIVERSARIO DEL DERECHO AL VOTO DE LAS MUJERES EN MEXICO"


## SISTEMA MUNICIPAL PARA EL DESARROLLO INTEGRAL DE LA FAMILIA

PROGRAMA PRESUPUESTARIO: 2060802 Atención a personas con discapacidad

PROYECTO: 020608020302 Atención terapéutica a personas con discapacidad

PbRM-01d FIN

NOMBRE DEL INDICADOR: TASA DE VARIACIÓN EN EL NÚMERO DE PERSONAS CON DISCAPACIDAD ATENDIDAS



PROGRAMA PRESUPUESTARIO: 2060802 Atención a personas con discapacidad

PROYECTO: 020608020302 Atención a personas con discapacidad

OBJETIVO DEL PROGRAMA: Atención terapéutica a personas con discapacidad en la persona en general y las personas con discapacidad en su propia comunidad, promoviendo en la comunidad el respeto a la dignidad y su integración a la sociedad.

UBICACIÓN GENERAL: 800 Área de Operación

UBICACIÓN AUXILIAR: 214 Área de Atención a Discapacitados

### ESTRUCTURA DEL INDICADOR DEL PROGRAMA

NOMBRE DEL INDICADOR: Tasa de variación en el número de personas con discapacidad atendidas.

FÓRMULA DE CÁLCULO:  $(\text{Personas con discapacidad atendidas en el año actual} - \text{Personas con discapacidad atendidas en el año anterior}) / \text{Personas con discapacidad atendidas en el año anterior} \times 100$

DIVISIÓN: UMS A TRABAJO SOCIAL

FACTOR DE CONVERSIÓN: 2022

DESCRIPCIÓN DEL ÍTEM: Verificar las personas beneficiadas con el año anterior 2022

LEGA: Verificar las personas beneficiadas con el año anterior 2022

### CALIFICACIONES Y TIEMPO DE EJECUCIÓN

UNIDAD DE MEDIDA	UNIDAD DE MEDIDA	UNIDAD DE MEDIDA	UNIDAD 1	UNIDAD 2	UNIDAD 3	UNIDAD 4	UNIDAD 5	UNIDAD 6
Personas con discapacidad	Personas	Personas	0	0	0	0	0	0
Personas con discapacidad	Personas	Personas	0	0	0	0	0	0
Personas con discapacidad	Personas	Personas	0%	0%	0%	0%	0%	0%

DESCRIPCIÓN DE LA META ANUAL: Verificar la tasa de personas con discapacidad en el área de Operación y Atención a Discapacitados.

UBICACIÓN GENERAL: 800 Área de Operación

UBICACIÓN AUXILIAR: 214 Área de Atención a Discapacitados



# CHAPA DE MOTA DIF MUNICIPAL 2022 - 2024

NOTA: SE PROGRAMÓ DE FORMA ANUAL **FAMILIA**  
**EL PROGRESO CONTINÚA**



# SISTEMA MUNICIPAL DIF CHAPA DE MOTA 2022 - 2024



PbRM-01d PROPOSITO  
NOMBRE DEL INDICADOR

## 1. PORCENTAJE DE POBLACION CON DISCAPACIDAD BENEFICIADA A TRAVÉS DE PROGRAMAS DE ASISTENCIA SOCIAL

*(Faint text describing the indicator and its components)*

Indicador	Unidad de Medida	Valor Objetivo	Valor Real	Diferencia
Porcentaje de población con discapacidad beneficiada a través de programas de asistencia social	Porcentaje	100	100	0

**NOTA: SE PROGRAMÓ DE FORMA ANUAL**

PbRM-01d COMPONENTES  
NOMBRE DEL INDICADOR: PORCENTAJE DE PERSONAS BENEFICIADAS EN APOYOS ASISTENCIALES

*(Faint text describing the indicator and its components)*

Indicador	Unidad de Medida	Valor Objetivo	Valor Real	Diferencia
Porcentaje de personas beneficiadas en apoyos asistenciales	Porcentaje	100	100	0

**ENTAMUSIA  
EL PROGRESO CONTINÚA**






# SISTEMA MUNICIPAL DIF CHAPA DE MOTA 2022 - 2024



CHAPA DE MOTA  
DE LA SIEMBRA 2022-2024  
EN FAMILIA  
EL PROCESO DE LA TRAJA



NOMBRE DEL INDICADOR: PORCENTAJE DE EFICACIA EN EL OTORGAMIENTO DE TERAPIAS DE REHABILITACIÓN.



INDICADOR DE EFICACIA EN EL OTORGAMIENTO DE TERAPIAS DE REHABILITACIÓN. Este indicador mide el porcentaje de personas que reciben terapias de rehabilitación en el municipio de Chapa de Mota, Chiapas. El objetivo es mejorar la calidad de vida de las personas con discapacidad a través de la atención integral y oportuna de sus necesidades de rehabilitación.

DESCRIPCIÓN DEL INDICADOR: Este indicador mide el porcentaje de personas que reciben terapias de rehabilitación en el municipio de Chapa de Mota, Chiapas. El objetivo es mejorar la calidad de vida de las personas con discapacidad a través de la atención integral y oportuna de sus necesidades de rehabilitación.

Variable	Unidad	Valor	Porcentaje
Total de personas con discapacidad	Personas	100	100%
Personas que reciben terapias de rehabilitación	Personas	50	50%

Elaborado por: [Nombre del responsable]

[Firma manuscrita]

[Firma manuscrita]



NOTA: SE PROGRAMA DE FORMA SEMESTRAL



# SISTEMA MUNICIPAL DIF CHAPA DE MOTA 2022 - 2024



NOMBRE DEL INDICADOR. PORCENTAJE DE PERSONAS ASISTENTES A EVENTOS DE FOMENTO A LA CULTURA PREVENTIVA DE LA DISCAPACIDAD.

*(Faint text and table structure, likely a reporting form)*

...	...	...	...	...	...
...	...	...	...	...	...



EVIDENCIA: FOTOGRAFIA



EN FAMILIA  
EL PROGRESO CONTINÚA



# SISTEMA MUNICIPAL DIF CHAPA DE MOTA 2022 - 2024



CHAPA DE MOTA  
DE MUNICIPAL 2022-2024  
FAMILIA  
EL PROGRESO CONTINUA

PRIMERA ACTIVIDADES

NOMBRE DEL INDICADOR: PORCENTAJE DE APOYOS FUNCIONALES OTORGADOS A LA POBLACIÓN CON DISCAPACIDAD


*(Faint text and illegible table content)*

...	...	...	...	...	...	...	...	...	...
...	...	...	...	...	...	...	...	...	...

...

...

...



EVIDENCIA: FOTOGRAFIA





# SISTEMA MUNICIPAL DIF CHAPA DE MOTA 2022 - 2024

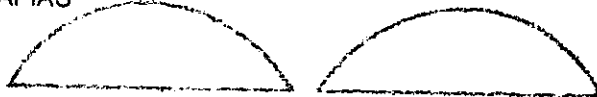


CHAPA DE MOTA  
DE MUNICIPIO 2022 - 2024  
EN FAMILIA  
EL BIENESTAR CONTINUA

PbRM-01D ACTIVIDADES

NOMBRE DEL INDICADOR: PORCENTAJE DE CONSULTAS DE CARÁCTER DIAGNOSTICO

EVIDENCIA: FOTOGRAFIAS



El presente informe es el resultado de la actividad de diagnóstico de salud comunitaria realizada en el municipio de Chapa de Mota, Chiapas, durante el periodo de febrero a marzo del 2022. El objetivo principal de esta actividad es identificar los principales problemas de salud que afectan a la comunidad, así como los factores de riesgo que contribuyen a su desarrollo. Para ello se realizaron entrevistas individuales y grupales con líderes comunitarios, autoridades locales y miembros de la comunidad. Los resultados de esta actividad se detallan en el siguiente cuadro:

Categoría	Problema	Prevalencia	Gravidad	Acción
Salud Física	Enfermedades respiratorias	15%	Alta	Implementar programas de vacunación y educación sanitaria.
	Enfermedades gastrointestinales	10%	Alta	Mejorar las condiciones de higiene y acceso al agua potable.
	Enfermedades infecciosas	8%	Alta	Realizar campañas de limpieza y desinfección de áreas comunes.
Salud Mental	Ansiedad	5%	Alta	Implementar programas de apoyo psicológico y comunitario.
	Depresión	3%	Alta	Realizar actividades recreativas y de integración comunitaria.
Salud Social	Falta de acceso a servicios de salud	20%	Alta	Mejorar la infraestructura de los centros de salud y aumentar el personal médico.
	Falta de acceso a servicios sociales	15%	Alta	Implementar programas de apoyo económico y social a las familias vulnerables.

El presente informe es el resultado de la actividad de diagnóstico de salud comunitaria realizada en el municipio de Chapa de Mota, Chiapas, durante el periodo de febrero a marzo del 2022. El objetivo principal de esta actividad es identificar los principales problemas de salud que afectan a la comunidad, así como los factores de riesgo que contribuyen a su desarrollo. Para ello se realizaron entrevistas individuales y grupales con líderes comunitarios, autoridades locales y miembros de la comunidad. Los resultados de esta actividad se detallan en el siguiente cuadro:







# SISTEMA MUNICIPAL DIF CHAPA DE MOTA 2022 - 2024



CHAPA DE MOTA  
POR UN MUNICIPIO 2022-2024  
EN FAMILIA  
EL PROGRESO CONTINUA

PbRM-01D ACTIVIDADES

NOMBRE DEL INDICADOR: PORCENTAJE DE PLATICAS PREVENTIVAS DE LA DISCAPACIDAD IMPARTIDAS.

INDICADOR	UNIDAD DE MEDIDA	VALOR	FECHA DE EJECUCION	FECHA DE VERIFICACION	FECHA DE CANCELACION	FECHA DE CANCELACION	FECHA DE CANCELACION	FECHA DE CANCELACION



EVIDENCIA: FOTOGRAFIA



SISTEMA MUNICIPAL DIF CHAPA DE MOTA  
EN FAMILIA  
EL PROGRESO CONTINUA  
C. ANABEL TINOCO HERNANDEZ  
COORDINADORA DE LA UBRIS  
DEL SISTEMA MUNICIPAL DIF CHAPA DE MOTA