

Municipio CHAPA DE MOTA, 0033

ESTADO DE ACTIVIDADES

DEL 1 DE JULIO AL 30 DE SEPTIEMBRE DE 2023

| CUENTA                             | CONCEPTO                                                                                                                                                                                                               | AL TRIMESTRE ANTERIOR | DEL TRIMESTRE        |
|------------------------------------|------------------------------------------------------------------------------------------------------------------------------------------------------------------------------------------------------------------------|-----------------------|----------------------|
| <b>INGRESOS Y OTROS BENEFICIOS</b> |                                                                                                                                                                                                                        |                       |                      |
|                                    | <b>INGRESOS DE GESTION</b>                                                                                                                                                                                             | <b>12,233,263.71</b>  | <b>985,793.24</b>    |
|                                    | Impuestos                                                                                                                                                                                                              | 6,419,591.55          | 315,965.49           |
|                                    | Cuotas y Aportaciones de Seguridad Social                                                                                                                                                                              | 0.00                  | 0.00                 |
|                                    | Contribuciones de Mejoras                                                                                                                                                                                              | 84,187.00             | 0.00                 |
|                                    | Derechos                                                                                                                                                                                                               | 3,438,925.32          | 354,934.38           |
|                                    | Productos                                                                                                                                                                                                              | 2,273,059.84          | 311,293.37           |
|                                    | Aprovechamientos                                                                                                                                                                                                       | 17,500.00             | 3,600.00             |
|                                    | Ingresos por Venta de Bienes y Prestacion de Servicios                                                                                                                                                                 | 0.00                  | 0.00                 |
|                                    | <b>PARTICIPACIONES, APORTACIONES, CONVENIOS, INCENTIVOS DERIVADOS DE LA COLABORACION FISCAL, FONDOS DISTINTOS DE APORTACIONES, TRANSFERENCIAS, ASIGNACIONES, SUBSIDIOS Y SUBVENCIONES, Y PENSIONES Y JUBILIACIONES</b> | <b>130,312,915.26</b> | <b>13,381,448.10</b> |
|                                    | Participaciones, Aportaciones, Convenios, Incentivos Derivados de la Colaboracion Fiscal y Fondos Distintos de Aportaciones                                                                                            | 130,312,915.26        | 13,381,448.10        |
|                                    | Transferencias, Asignaciones, Subsidios y Subvenciones, y Pensiones y Jubilaciones                                                                                                                                     | 0.00                  | 0.00                 |
|                                    | <b>OTROS INGRESOS Y BENEFICIOS</b>                                                                                                                                                                                     | <b>0.00</b>           | <b>0.00</b>          |
|                                    | Ingresos Financieros                                                                                                                                                                                                   | 0.00                  | 0.00                 |
|                                    | Incremento por Variacion de Inventarios                                                                                                                                                                                | 0.00                  | 0.00                 |
|                                    | Disminucion del Exceso de Estimaciones por Perdida o Deterioro u Obsolescencia                                                                                                                                         | 0.00                  | 0.00                 |
|                                    | Disminucion del Exceso de Provisiones                                                                                                                                                                                  | 0.00                  | 0.00                 |
|                                    | Ingresos Derivados de Financiamientos                                                                                                                                                                                  | 0.00                  | 0.00                 |
|                                    | Otros Ingresos y Beneficios Varios                                                                                                                                                                                     | 0.00                  | 0.00                 |
|                                    | <b>TOTAL DE INGRESOS Y OTROS BENEFICIOS</b>                                                                                                                                                                            | <b>142,546,178.97</b> | <b>14,367,241.34</b> |

GASTOS Y OTRAS PERDIDAS

Municipio CHAPA DE MOTA, 0033

ESTADO DE ACTIVIDADES

DEL 1 DE JULIO AL 30 DE SEPTIEMBRE DE 2023

| CUENTA                                                          | CONCEPTO                                                 | AL TRIMESTRE ANTERIOR | DEL TRIMESTRE        |
|-----------------------------------------------------------------|----------------------------------------------------------|-----------------------|----------------------|
| <b>Gastos de Funcionamiento</b>                                 |                                                          | <b>62,107,112.00</b>  | <b>11,405,852.22</b> |
|                                                                 | SERVICIOS PERSONALES                                     | 28,160,489.69         | 14,718,118.70        |
|                                                                 | MATERIALES Y SUMINISTROS                                 | 7,724,527.78          | 3,496,967.78         |
|                                                                 | SERVICIOS GENERALES                                      | 11,028,691.32         | 8,384,168.95         |
| <b>Transferencias, Asignaciones, Subsidios y Otras Ayudas</b>   |                                                          | <b>11,690,532.06</b>  | <b>1,061,194.87</b>  |
|                                                                 | TRANSFERENCIAS INTERNAS Y ASIGNACIONES AL SECTOR PÚBLICO | 0.00                  | 0.00                 |
|                                                                 | TRANSFERENCIAS AL RESTO DEL SECTOR PÚBLICO               | 0.00                  | 0.00                 |
|                                                                 | SUBSIDIOS Y SUBVENCIONES                                 | 7,216,930.27          | 2,483,458.07         |
|                                                                 | AYUDAS SOCIALES                                          | 2,308,104.96          | 743,233.63           |
|                                                                 | PENSIONES Y JUBILACIONES                                 | 0.00                  | 0.00                 |
|                                                                 | TRANSFERENCIAS A FIDEICOMISOS, MANDATOS Y OTROS ANÁLOGOS | 0.00                  | 0.00                 |
|                                                                 | TRANSFERENCIAS A LA SEGURIDAD SOCIAL                     | 0.00                  | 0.00                 |
|                                                                 | DONATIVOS                                                | 0.00                  | 0.00                 |
|                                                                 | TRANSFERENCIAS AL EXTERIOR                               | 0.00                  | 0.00                 |
| <b>Participaciones y aportaciones</b>                           |                                                          | <b>0.00</b>           | <b>0.00</b>          |
|                                                                 | PARTICIPACIONES                                          | 0.00                  | 0.00                 |
|                                                                 | APORTACIONES                                             | 0.00                  | 0.00                 |
|                                                                 | CONVENIOS                                                | 0.00                  | 0.00                 |
| <b>Intereses, comisiones y otros gastos de la deuda pública</b> |                                                          | <b>267,717.84</b>     | <b>30,446.01</b>     |
|                                                                 | AMORTIZACIÓN DE LA DEUDA PÚBLICA                         | 0.00                  | 0.00                 |
|                                                                 | INTERESES DE LA DEUDA PÚBLICA                            | 205,886.58            | 92,277.27            |
|                                                                 | COMISIONES DE LA DEUDA PÚBLICA                           | 0.00                  | 0.00                 |
|                                                                 | GASTOS DE LA DEUDA PÚBLICA                               | 0.00                  | 0.00                 |
|                                                                 | COSTO POR COBERTURAS                                     | 0.00                  | 0.00                 |
|                                                                 | APOYOS FINANCIEROS                                       | 0.00                  | 0.00                 |

**Municipio CHAPA DE MOTA, 0033**  
**ESTADO DE ACTIVIDADES**  
**DEL 1 DE JULIO AL 30 DE SEPTIEMBRE DE 2023**

| CUENTA | CONCEPTO                                                                                | AL TRIMESTRE ANTERIOR | DEL TRIMESTRE     |
|--------|-----------------------------------------------------------------------------------------|-----------------------|-------------------|
|        | ADEUDOS DE EJERCICIOS FISCALES ANTERIORES (ADEFAS)                                      | 0.00                  | 0.00              |
|        | <b>Otros gastos y Pérdidas extraordinarias</b>                                          | <b>2,763,082.32</b>   | <b>383,936.85</b> |
|        | Estimaciones, Depreciaciones, Deterioros, Obsolescencia y Amortizaciones                | 0.00                  | 0.00              |
|        | Estimaciones por Pérdida o Deterioro de Activos Circulantes                             | 0.00                  | 0.00              |
|        | Estimaciones por Pérdida o Deterioro de Activo no Circulante                            | 0.00                  | 0.00              |
|        | Depreciación de Bienes Inmuebles                                                        | 8,444.88              | 4,222.44          |
|        | Depreciación de Infraestructura                                                         | 0.00                  | 0.00              |
|        | Depreciación de Bienes Muebles                                                          | 2,043,618.12          | 1,090,733.73      |
|        | Deterioro de los Activos Biológicos                                                     | 0.00                  | 0.00              |
|        | Amortización de Activos Intangibles                                                     | 0.00                  | 0.00              |
|        | Disminución de Bienes por pérdida, obsolescencia y deterioro                            | 0.00                  | 0.00              |
|        | Provisiones                                                                             | 0.00                  | 0.00              |
|        | Provisiones de Pasivos a Corto Plazo                                                    | 0.00                  | 0.00              |
|        | Provisiones de Pasivos a Largo Plazo                                                    | 0.00                  | 0.00              |
|        | Disminución de Inventarios                                                              | 0.00                  | 0.00              |
|        | Disminución de Inventarios de Mercancías para Venta                                     | 0.00                  | 0.00              |
|        | Disminución de Inventarios de Mercancías Terminadas                                     | 0.00                  | 0.00              |
|        | Disminución de Inventarios de Mercancías en Proceso de Elaboración                      | 0.00                  | 0.00              |
|        | Disminución de Inventarios de Materias Primas, Materiales y Suministros para Producción | 0.00                  | 0.00              |
|        | Aumento por Insuficiencia de Estimaciones por Pérdida o Deterioro u Obsolescencia       | 0.00                  | 0.00              |
|        | Aumento por Insuficiencia de Estimaciones por Perdida o Deterioro u Obsolescencia       | 0.00                  | 0.00              |
|        | Aumento por Insuficiencia de Provisiones                                                | 0.00                  | 0.00              |
|        | Aumento por Insuficiencia de Provisiones                                                | 0.00                  | 0.00              |
|        | Otros Gastos                                                                            | 0.00                  | 0.00              |

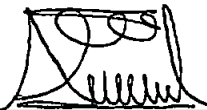


Municipio CHAPA DE MOTA, 0033


ESTADO DE ACTIVIDADES

DEL 1 DE JULIO AL 30 DE SEPTIEMBRE DE 2023

| CUENTA | CONCEPTO                                                     | AL TRIMESTRE ANTERIOR | DEL TRIMESTRE        |
|--------|--------------------------------------------------------------|-----------------------|----------------------|
|        | Gastos de Ejercicios Anteriores                              | 0.00                  | 0.00                 |
|        | Pérdidas por Responsabilidades                               | 0.00                  | 0.00                 |
|        | Bonificaciones y Descuentos Otorgados                        | 0.00                  | 0.00                 |
|        | Diferencias por Tipo de Cambio Negativas                     | 0.00                  | 0.00                 |
|        | Diferencias de Cotizaciones Negativas en Valores Negociables | 0.00                  | 0.00                 |
|        | Resultado por Posición Monetaria                             | 0.00                  | 0.00                 |
|        | Pérdidas por Participación Patrimonial                       | 0.00                  | 0.00                 |
|        | Diferencias por Reestructuración de Deuda Pública Negativas  | 0.00                  | 0.00                 |
|        | <b>Inversión Pública</b>                                     | <b>588,614.42</b>     | <b>3,352,907.89</b>  |
|        | OBRA PÚBLICA EN BIENES DE DOMINIO PÚBLICO                    | 0.00                  | 3,941,522.31         |
|        | OBRA PÚBLICA EN BIENES PROPIOS                               | 0.00                  | 0.00                 |
|        | PROYECTOS PRODUCTIVOS Y ACCIONES DE FOMENTO                  | 0.00                  | 0.00                 |
|        | <b>Bienes Muebles e Intangibles</b>                          | <b>195,517.32</b>     | <b>90,218.06</b>     |
|        | MOBILIARIO Y EQUIPO DE ADMINISTRACIÓN                        | 67,315.08             | 49,110.26            |
|        | MOBILIARIO Y EQUIPO EDUCACIONAL Y RECREATIVO                 | 14,283.00             | 0.00                 |
|        | EQUIPO E INSTRUMENTAL MÉDICO Y DE LABORATORIO                | 0.00                  | 0.00                 |
|        | VEHÍCULOS Y EQUIPO DE TRANSPORTE                             | 0.00                  | 0.00                 |
|        | EQUIPO DE DEFENSA Y SEGURIDAD                                | 0.00                  | 0.00                 |
|        | MAQUINARIA, OTROS EQUIPOS Y HERRAMIENTAS                     | 32,117.82             | 113,911.23           |
|        | ACTIVOS BIOLÓGICOS                                           | 0.00                  | 0.00                 |
|        | BIENES INMUEBLES                                             | 0.00                  | 0.00                 |
|        | ACTIVOS INTANGIBLES                                          | 8,997.99              | 0.00                 |
|        | <b>Costo de Ventas</b>                                       | <b>0.00</b>           | <b>0.00</b>          |
|        | <b>TOTAL DE GASTOS Y OTRAS PERDIDAS</b>                      | <b>77,612,575.96</b>  | <b>16,324,555.90</b> |

Municipio CHAPA DE MOTA, 0033  
 ESTADO DE ACTIVIDADES  
 DEL 1 DE JULIO AL 30 DE SEPTIEMBRE DE 2023

| CUENTA                                                                            | CONCEPTO                                                                           | AL TRIMESTRE ANTERIOR                                                               | DEL TRIMESTRE |
|-----------------------------------------------------------------------------------|------------------------------------------------------------------------------------|-------------------------------------------------------------------------------------|---------------|
|                                                                                   | <b>Resultado del Ejercicio (Ahorro/Desahorro)</b>                                  | 64,933,603.01                                                                       | -1,957,314.56 |
|  |  |  |               |
| PROFR ANICETO PASTOR CRUZ GARCIA<br>PRESIDENTE MUNICIPAL                          | L C ARMANDO MIRANDA JIMENEZ<br>TESORERO MUNICIPAL                                  | LIC VERENICE CRUZ ESQUIVEL<br>TITULAR DEL ÓRGANO DE CONTROL INTERNO                 |               |



BAJO PROTESTA DE DECIR VERDAD DECLARAMOS QUE LOS ESTADOS FINANCIEROS Y SUS NOTAS,  
 SON RAZONABLEMENTE CORRECTOS Y SON RESPONSABILIDAD DEL EMISOR