

**Municipio CHAPA DE MOTA, 0033**  
**ESTADO DE SITUACION FINANCIERA**  
**DEL 1 DE JULIO AL 30 DE SEPTIEMBRE DE 2023**

	TRIMESTRE ACTUAL	TRIMESTRE ANTERIOR		TRIMESTRE ACTUAL	TRIMESTRE ANTERIOR
ACTIVO	96,216,606.78	71,874,615.89	PASIVO	11,384,953.56	12,130,617.78
ACTIVO CIRCULANTE	51,762,450.36	40,004,093.70	PASIVO CIRCULANTE	6,438,751.33	6,827,791.67
Efectivo y Equivalentes	18,351,187.26	5,711,207.04	Cuentas por pagar a Corto Plazo	6,413,649.72	6,826,262.84
Efectivo	85,013.50	12,121.00	Servicios Personales por pagar a Corto Plazo	11,467.06	15,583.77
Bancos/Tesorería	18,266,173.76	5,699,086.04	Proveedores por pagar a Corto Plazo	663,168.98	491,281.07
Bancos/Dependencias y otros	0.00	0.00	Contratistas por Obras Publicas por pagar a Corto Plazo	0.00	0.00
Inversiones Temporales (Hasta 3 meses)	0.00	0.00	Participaciones y Aportaciones por pagar a Corto Plazo	0.00	0.00
Fondos con Afectación Específica	0.00	0.00	Transferencias otorgadas por pagar a Corto Plazo	0.00	0.00
Depósitos de Fondos de Terceros en Garantía y/o Administración	0.00	0.00	Intereses, Comisiones y Otros Gastos de La Deuda Publica por pagar a Corto Plazo	0.00	0.00
Otros Efectivos y Equivalentes	0.00	0.00	Retenciones y Contribuciones por pagar a Corto Plazo	4,469,044.45	4,460,300.77
Derechos a recibir efectivo o equivalentes	29,671,081.84	33,478,011.61	Devoluciones de la Ley de Ingresos por pagar a corto plazo	0.00	0.00
Inversiones financieras de corto plazo	29,583,853.68	33,393,049.47	Otras Cuentas por pagar a Corto Plazo	1,269,969.23	1,859,097.23
Cuentas por Cobrar a Corto Plazo	0.00	0.00	Documentos por pagar a Corto Plazo	0.00	0.00
Deudores Diversos por cobrar a Corto Plazo	72,936.76	72,936.76	Documentos Comerciales por pagar a Corto Plazo	0.00	0.00
Ingresos por Recuperar a Corto Plazo	14,292.40	12,026.38	Documentos con Contratistas por Obras Publicas por pagar a Corto Plazo	0.00	0.00
Deudores por anticipos de Tesorería a Corto Plazo	0.00	0.00	Otros Documentos por pagar a Corto Plazo	0.00	0.00
Préstamos otorgados a Corto Plazo	0.00	0.00	Porción a Corto Plazo de la Deuda Pública a Largo Plazo	0.00	0.00
Otros Derechos a recibir efectivo o equivalentes a Corto Plazo	-1.00	-1.00	Porción a Corto Plazo de la Deuda Pública Interna	0.00	0.00
Derechos a recibir bienes o servicios	3,740,181.26	814,875.05	Porción a Corto Plazo de la Deuda Pública Externa	0.00	0.00
Anticipo a proveedores por prestación de servicios a Corto Plazo	1,071,994.98	156,911.91	Porción a Corto Plazo de Arrendamiento Financiero	0.00	0.00
Anticipo a proveedores por adquisición de bienes inmuebles y muebles a Corto Plazo	1,156.93	1,156.93	Títulos y Valores a Corto Plazo	0.00	0.00
Anticipo a proveedores por adquisición de bienes intangibles a Corto Plazo	0.00	0.00	Títulos y Valores de la Deuda Pública Interna a Corto Plazo	0.00	0.00
Anticipo a Contratistas por Obras Publicas a Corto Plazo	2,667,029.35	656,806.21	Títulos y Valores de la Deuda Pública Externa a Corto Plazo	0.00	0.00
Otros Derechos a recibir bienes o servicios a Corto Plazo	0.00	0.00	Pasivos Diferidos a Corto Plazo	0.00	0.00
Inventarios	0.00	0.00	Ingresos Cobrados por Adelantado a Corto Plazo	0.00	0.00
Inventario de Mercancías para Reventa	0.00	0.00	Intereses Cobrados por Adelantado a Corto Plazo	0.00	0.00
Inventario de Mercancías Terminadas	0.00	0.00	Otros Pasivos Diferidos a Corto Plazo	0.00	0.00
Inventario de Mercancías en Proceso de Elaboración	0.00	0.00	Fondos y Bienes de Terceros en Administración y/o en Garantía a Corto Plazo	0.00	0.00
Inventario de Materias Primas, Materiales y suministros para producción	0.00	0.00	Fondos en Garantía a Corto Plazo	0.00	0.00
Bienes en Transito	0.00	0.00	Fondos en Administración a Corto Plazo	0.00	0.00
Almacén	0.00	0.00	Fondos Contingentes a Corto Plazo	0.00	0.00
Almacén de Materiales y Suministros de Consumo	0.00	0.00	Fondos de Fideicomisos, Mandatos y Análogos a Corto Plazo	0.00	0.00
Estimación por pérdidas o deterioro de Activos Circulantes	0.00	0.00	Otros Fondos de Terceros en Garantía y/o Administración a Corto Plazo	0.00	0.00

**Municipio CHAPA DE MOTA, 0033**  
**ESTADO DE SITUACION FINANCIERA**  
**DEL 1 DE JULIO AL 30 DE SEPTIEMBRE DE 2023**

	TRIMESTRE ACTUAL	TRIMESTRE ANTERIOR		TRIMESTRE ACTUAL	TRIMESTRE ANTERIOR
Estimaciones para cuentas incobrables por Derechos a recibir efectivo o equivalentes	0.00	0.00	Valores y Bienes en Garantía a Corto Plazo	0.00	0.00
Estimacion por Deterioro de Inventarios	0.00	0.00	Provisiones a Corto Plazo	0.00	0.00
Otros Activos Circulantes	0.00	0.00	Provisión para Demandas y Juicios a Corto Plazo	0.00	0.00
Valores en Garantía	0.00	0.00	Provisión para contingencias a Corto Plazo	0.00	0.00
Bienes en Garantía(exluje depositos de fondos)	0.00	0.00	Otras Provisiones a Corto Plazo	0.00	0.00
Bienes Derivados de Envargos, Decomisos, Aseguramientos y Dacion en Pago	0.00	0.00	Otros Pasivos a Corto Plazo	25,101.61	1,528.83
			Ingresos por Clasificar	25,101.61	1,528.83
TOTAL ACTIVO CIRCULANTE	51,762,450.36	40,004,093.70	Recaudación por Participar	0.00	0.00
ACTIVO NO CIRCULANTE	44,454,156.42	31,870,522.19	Otros Pasivos Circulantes	0.00	0.00
Inversiones Financieras a Largo Plazo	12,067.19	12,067.19	TOTAL PASIVO CIRCULANTE	6,438,751.33	6,827,791.67
Inversiones a Largo Plazo	0.00	0.00	PASIVO NO CIRCULANTE	4,946,202.23	5,302,826.11
Títulos y Valores a Largo Plazo	12,067.19	12,067.19	Cuentas por pagar a Largo Plazo	0.00	0.00
Fideicomisos, Mandatos y Contratos Analogos	0.00	0.00	Proveedores por pagar a Largo Plazo	0.00	0.00
Participaciones y Aportaciones de Capital	0.00	0.00	Contratistas por Obras Publicas por pagar a Largo Plazo	0.00	0.00
Derechos a recibir efectivo o equivalentes a Largo Plazo	0.00	0.00	Documentos por pagar a Largo Plazo	4,946,202.23	5,302,826.11
Documentos por Cobrar a Largo Plazo	0.00	0.00	Documentos Comerciales por pagar a Largo Plazo	4,946,202.23	5,302,826.11
Deudores diversos a Largo Plazo	0.00	0.00	Documentos con Contratistas por Obras Publicas por pagar a Largo Plazo	0.00	0.00
Contribuciones a Largo Plazo	0.00	0.00	Otros Documentos por pagar a Largo Plazo	0.00	0.00
Préstamos Otorgados a Largo Plazo	0.00	0.00	Deuda Pública a Largo Plazo	0.00	0.00
Otros Derechos a recibir efectivo o equivalentes a Largo Plazo	0.00	0.00	Títulos y Valores de la Deuda Pública Interna a Largo Plazo	0.00	0.00
Bienes Inmuebles, Infraestructura y Construcciones en Proceso	23,217,536.35	15,521,764.88	Títulos y Valores de la Deuda Pública Externa a Largo Plazo	0.00	0.00
Terrenos	6,617,343.26	6,617,343.26	Préstamos de la Deuda Interna por Pagar a Largo Plazo	0.00	0.00
Viviendas	0.00	0.00	Préstamos de la Deuda Externa por Pagar a Largo Plazo	0.00	0.00
Edificios no Habitacionales	4,749,885.34	4,749,885.34	Arrendamiento Financiero a Largo Plazo	0.00	0.00
Infraestructura	0.00	0.00	Pasivos Diferidos a Largo Plazo	0.00	0.00
Construcciones en proceso en Bienes de Dominio Publico	11,850,307.75	4,154,536.28	Créditos Diferidos a Largo Plazo	0.00	0.00
Construcciones en Proceso en Bienes Propios	0.00	0.00	Intereses Cobrados por Adelantados a Largo Plazo	0.00	0.00
Otros Bienes Inmuebles	0.00	0.00	Otros Pasivos Diferidos a Largo Plazo	0.00	0.00
Bienes Muebles	45,702,273.66	39,719,454.73	Fondos y Bienes de Terceros en Administración y/o en Garantía a Largo Plazo	0.00	0.00
Mobiliario y Equipo de Administración	6,760,938.64	6,659,382.64	Fondos en Garantía a Largo Plazo	0.00	0.00
Mobiliario y Equipo Educativo y Recreativo	0.00	0.00			
Equipo e Instrumental Médico y de Laboratorio	108,992.00	108,992.00			
Equipo de Transporte	27,199,865.72	23,918,065.72			
Equipo de Defensa y Seguridad	1,580,959.75	1,580,959.75			
Maquinaria, otros Equipos y Herramientas	10,041,517.55	7,442,054.62			

**Municipio CHAPA DE MOTA, 0033**  
**ESTADO DE SITUACION FINANCIERA**  
**DEL 1 DE JULIO AL 30 DE SEPTIEMBRE DE 2023**







	TRIMESTRE ACTUAL	TRIMESTRE ANTERIOR		TRIMESTRE ACTUAL	TRIMESTRE ANTERIOR
Colecciones, Obras de Arte y Objetos Valiosos	0.00	0.00	Fondos en Administración a Largo Plazo	0.00	0.00
Activos Biológicos	10,000.00	10,000.00	Fondos Contingentes a Largo Plazo	0.00	0.00
Otros Bienes Muebles	0.00	0.00	Fondos de Fideicomisos, Mandatos y Contratos Análogos a Largo Plazo	0.00	0.00
Activos Intangibles	0.00	0.00	Otros Fondos de Terceros en Garantía y/o Administración a Largo Plazo	0.00	0.00
Software	0.00	0.00	Bienes en Garantía a Largo Plazo	0.00	0.00
Patentes, Marcas y Derechos	0.00	0.00	Provisiones a Largo Plazo	0.00	0.00
Concesiones y Franquicias	0.00	0.00	Provisión para Demandas y Juicios a Largo Plazo	0.00	0.00
Licencias	0.00	0.00	Provisión por Pensiones a Largo Plazo	0.00	0.00
Otros Activos Intangibles	0.00	0.00	Provisión para Contingencias a Largo Plazo	0.00	0.00
Depreciaciones	24,477,720.78	23,382,764.61	Otras Provisiones a Largo Plazo	0.00	0.00
Depreciación Acumulada de Bienes Inmuebles	42,224.41	38,001.97			
Depreciación Acumulada de Infraestructura	0.00	0.00	<b>TOTAL PASIVO NO CIRCULANTE</b>	4,946,202.23	5,302,826.11
Depreciación Acumulada de Bienes Muebles	24,435,496.37	23,344,762.64			
Deterioro Acumulado de Activos Biológicos	0.00	0.00	<b>TOTAL PASIVO</b>	11,384,953.56	12,130,617.78
Amortización Acumulada de Activos Intangibles	0.00	0.00			
Activos Diferidos	0.00	0.00	HACIENDA PUBLICA / PATRIMONIO	84,831,653.22	59,743,998.11
Estudios, Formulación y Evaluación de Proyectos	0.00	0.00	Hacienda Publica / Patrimonio contribuido	6,436,959.89	6,436,959.89
Derechos sobre bienes en régimen de arrendamiento Financiero	0.00	0.00	Aportaciones	6,436,959.89	6,436,959.89
Gastos Pagados por Adelantado a Largo Plazo	0.00	0.00	Aportaciones	6,436,959.89	6,436,959.89
Anticipos a Largo Plazo	0.00	0.00	Donaciones de Capital	0.00	0.00
Beneficios al Retiro de empleados pagados por adelantado	0.00	0.00	Donaciones de Capital	0.00	0.00
Otros Activos Diferidos	0.00	0.00	Actualización de la Hacienda Publica / Patrimonio	0.00	0.00
Estimación por pérdidas o deterioro de Activos no Circulantes	0.00	0.00	Actualización de la Hacienda Publica / Patrimonio	0.00	0.00
Estimaciones por pérdida de cuentas incobrables de Documentos por Cobrar a Largo Plazo	0.00	0.00	<b>TOTAL Hacienda Publica / Patrimonio contribuido</b>	6,436,959.89	6,436,959.89
Estimaciones por pérdida de cuentas incobrables de Deudores Diversos por cobrar a Largo Plazo	0.00	0.00	Hacienda Publica / Patrimonio Generado	78,394,693.33	53,307,038.22
Estimaciones por pérdida de cuentas incobrables de Ingresos por cobrar a Largo Plazo	0.00	0.00	Resultados del Ejercicio: (Ahorro/ Desahorro)	62,976,288.45	37,888,633.34
Estimaciones por pérdida de cuentas incobrables de Préstamos Otorgados a Largo Plazo	0.00	0.00	Resultados del Ejercicio: (Ahorro/ Desahorro)	62,976,288.45	37,888,633.34
Estimaciones por pérdida de otras cuentas incobrables a Largo Plazo	0.00	0.00	Resultados de Ejercicios Anteriores	15,418,404.88	15,418,404.88
Otros Activos no Circulantes	0.00	0.00			
Bienes en Concesión	0.00	0.00			
Bienes en Arrendamiento Financiero	0.00	0.00			
Bienes en Comodato	0.00	0.00			
<b>TOTAL ACTIVO NO CIRCULANTE</b>	<b>44,454,156.42</b>	<b>31,870,522.19</b>			

**Municipio CHAPA DE MOTA, 0033**  
**ESTADO DE SITUACION FINANCIERA**  
**DEL 1 DE JULIO AL 30 DE SEPTIEMBRE DE 2023**

	TRIMESTRE ACTUAL	TRIMESTRE ANTERIOR		TRIMESTRE ACTUAL	TRIMESTRE ANTERIOR
TOTAL ACTIVO	96,216,606.78	71,874,615.89			
			Resultados de Ejercicios Anteriores	15,418,404.88	15,418,404.88
			Revaluos	0.00	0.00
			Revaluos de Bienes Inmuebles	0.00	0.00
			Revaluos de Bienes Muebles	0.00	0.00
			Revaluos de Bienes Intangibles	0.00	0.00
			Otros Revaluos	0.00	0.00
			Reservas	0.00	0.00
			Reservas de Patrimonio	0.00	0.00
			Reservas Territoriales	0.00	0.00
			Reservas por Contingencias	0.00	0.00
			Rectificaciones de Resultados de Ejercicios Anteriores	0.00	0.00
			Cambios de Politicas Contables	0.00	0.00
			Cambios por Errores Contables	0.00	0.00
			RESERVA LEGAL	0.00	0.00
			RESERVA LEGAL	0.00	0.00
			TOTAL Hacienda Publica / Patrimonio Generado	78,394,693.33	53,307,038.22
			Exceso o Insuficiencia en la actualización del la Hacienda Publica / Patrimonio	0.00	0.00
			Resultado por posición monetaria	0.00	0.00
			Resultado por posición monetaria	0.00	0.00
			Resultado por tenencia de Activos no monetarios	0.00	0.00
			Resultado por tenencia de Activos no monetarios	0.00	0.00
			TOTAL Exceso o Insuficiencia en la actualización	0.00	0.00
			TOTAL HACIENDA PUBLICA / PATRIMONIO	84,831,653.22	59,743,998.11
			TOTAL PASIVO Y HACIENDA PUBLICA / PATRIMONIO	96,216,606.78	71,874,615.89

**Municipio CHAPA DE MOTA, 0033**  
**ESTADO DE SITUACION FINANCIERA**  
**DEL 1 DE JULIO AL 30 DE SEPTIEMBRE DE 2023**

	TRIMESTRE ACTUAL	TRIMESTRE ANTERIOR	TRIMESTRE ACTUAL	TRIMESTRE ANTERIOR
<b>CUENTAS DE ORDEN CONTABLES</b>				
<b>CUENTAS DE ORDEN NO PRESUPUESTARIAS</b>				
Programa nacional de recursos federales	12,311.86	12,311.86		
<b>CUENTAS DE ORDEN PRESUPUESTARIAS</b>				
<b>LEY DE INGRESOS</b>				
LEY DE INGRESOS ESTIMADA	224,313,463.76	213,687,972.22		
LEY DE INGRESOS POR EJECUTAR	67,400,043.45	116,979,931.39		
LEY DE INGRESOS RECAUDADA	156,913,420.31	96,708,040.83		
<b>PRESUPUESTO DE EGRESOS</b>				
PRESUPUESTO DE EGRESOS APROBADO	224,313,463.76	213,687,972.22		
PRESUPUESTO DE EGRESOS POR EJERCER	108,100,956.43	148,975,104.46		
MODIFICACIONES AL PRESUPUESTO DE EGRESOS APROBADO (NO SE UTILIZA)	0.00	0.00		
PRESUPUESTO DE EGRESOS COMPROMETIDO	4,500.00	4,500.00		
PRESUPUESTO DE EGRESOS DEVENGADO	891,418.89	825,258.17		
PRESUPUESTO DE EGRESOS EJERCIDO (NO SE UTILIZA)	0.00	0.00		
PRESUPUESTOS DE EGRESOS PAGADO	115,588.44	63,883,109.59		

  <b>PROFR ANICETO PASTOR CRUZ GARCIA</b> PRESIDENTE MUNICIPAL	  <b>L C ARMANDO MIRANDA JIMENEZ</b> TESORERO MUNICIPAL	  <b>LIC VERENICE CRUZ ESQUIVEL</b> TITULAR DEL ORGANISMO DE CONTROL INTERNO
<p><b>BAJO PROTESTA DE DECIR VERDAD DECLARAMOS QUE LOS ESTADOS FINANCIEROS Y SUS NOTAS, SON RAZONABLEMENTE CORRECTOS Y SON RESPONSABILIDAD DEL EMISOR</b></p>		