

# Organismo Descentralizado DIF CHAPA DE MOTA, 3033

## ESTADO DE FLUJO DE EFECTIVO

DEL 1 DE ENERO AL 30 DE SEPTIEMBRE DE 2023

CONCEPTO	TRIMESTRE ACTUAL	TRIMESTRE ANTERIOR
<b>FLUJOS DE EFECTIVO DE LAS ACTIVIDADES DE OPERACIÓN</b>		
<b>ORIGEN</b>	<b>791,641.20</b>	<b>792,181.00</b>
Impuestos	0.00	0.00
Cuotas y Aportaciones de Seguridad Social	0.00	0.00
Contribuciones de Mejoras	0.00	0.00
Derechos	0.00	0.00
Productos de Tipo Corriente	0.00	0.00
Aprovechamientos de Tipo Corriente	0.00	0.00
Ingresos por Venta de Bienes y Servicios	44,046.97	67,353.45
Contribuciones no comprendidas en la Ley de Ingresos causadas en ejercicios fiscales Anteriores pendientes de liquidación o pago	0.00	0.00
Participaciones y Aportaciones	55,954.00	55,601.00
Transferencias, Asignaciones, Subsidios y Otras Ayudas	691,640.23	669,226.55
Ingresos Financieros	0.00	0.00
Otros Origenes de Operacion	0.00	0.00
<b>APLICACION</b>	<b>547,945.27</b>	<b>609,792.12</b>
Servicios Personales	471,980.20	442,652.82
Materiales y Suministros	43,062.07	96,427.00
Servicios Generales	32,903.00	62,377.30
Transferencias, Asignaciones, Subsidios y Otras Ayudas	0.00	8,335.00
Deuda Publica	0.00	0.00
Traspaso entre Caja y Bancos	0.00	0.00
Traspaso de Bancos a Inversiones	0.00	0.00
Otras Aplicaciones de Operacion	0.00	0.00
<b>FLUJOS NETOS DE EFECTIVO POR ACTIVIDADES DE OPERACIÓN</b>	<b>243,695.93</b>	<b>182,388.88</b>

**Organismo Descentralizado DIF CHAPA DE MOTA, 3033**

**ESTADO DE FLUJO DE EFECTIVO**

DEL 1 DE ENERO AL 30 DE SEPTIEMBRE DE 2023







CONCEPTO	TRIMESTRE ACTUAL	TRIMESTRE ANTERIOR
<b>FLUJOS DE EFECTIVO DE LAS ACTIVIDADES DE INVERSIÓN</b>		
<b>ORIGEN</b>	<b>0.00</b>	<b>0.00</b>
BIENES INMUEBLES, INFRAESTRUCTURA Y CONSTRUCCIONES EN PROCESO		
BIENES MUEBLES		
OTROS ORIGENES DE INVERSION	0.00	0.00
<b>APLIACION</b>	<b>0.00</b>	<b>0.00</b>
BIENES INMUEBLES, INFRAESTRUCTURA Y CONSTRUCCIONES EN PROCESO	0.00	0.00
BIENES MUEBLES	0.00	0.00
OTRAS APLICACIONES DE INVERSION	0.00	0.00
<b>FLUJOS NETOS DE EFECTIVO POR ACTIVIDADES DE INVERSIÓN</b>	<b>0.00</b>	<b>0.00</b>
<b>FLUJOS DE EFECTIVO DE LAS ACTIVIDADES DE FINANCIAMIENTO</b>		
<b>ORIGEN</b>	<b>0.00</b>	<b>0.00</b>
ENDEUDAMIENTO NETO		
INTERNO		
EXTERNO		
OTROS ORIGENES DE FINANCIAMIENTO	0.00	0.00
<b>APLIACION</b>		
SERVICIOS DE LA DEUDA		
INTERNO		
EXTERNO		
OTRAS APLICACIONES DE FINANCIAMIENTO		
<b>FLUJOS NETOS DE EFECTIVO POR ACTIVIDADES DE FINANCIAMIENTO</b>	<b>0.00</b>	<b>0.00</b>

**Organismo Descentralizado DIF CHAPA DE MOTA, 3033**

**ESTADO DE FLUJO DE EFECTIVO**

**DEL 1 DE ENERO AL 30 DE SEPTIEMBRE DE 2023**

CONCEPTO	TRIMESTRE ACTUAL	TRIMESTRE ANTERIOR
INCREMENTO / DISMINUCIÓN NETA EN EL EFECTIVO Y EQUIVALENTES AL EFECTIVO	243,695.93	182,388.88
EFECTIVO Y EQUIVALENTES AL EFECTIVO AL INICIO DEL MES	1,301,405.29	1,119,016.41
EFECTIVO Y EQUIVALENTES AL EFECTIVO AL FINAL DEL MES	1,545,101.22	1,301,405.29

		
 AGUILAR BARRIOS TESORERO (A)	 ROSSELYNA FRANCO BARRERA TESORERO (A)	 LIC. VERENCE CRUZ ESQUIVEL CONTRALOR INTERNO

BAJO PROTESTA DE DECIR VERDAD DECLARAMOS QUE LOS ESTADOS FINANCIEROS Y SUS NOTAS, SON RAZONABLEMENTE CORRECTOS Y SON RESPONSABILIDAD DEL EMISOR