







# Municipio CHAPA DE MOTA, 0033

## ESTADO ANALITICO DEL ACTIVO DEL 1 DE ENERO AL 31 DE MARZO DE 2024

CONCEPTO	SALDO INICIAL DEL TRIMESTRE	CARGOS DEL TRIMESTRE	ABONOS DEL TRIMESTRE	SALDO FINAL DEL TRIMESTRE	VARIACION DEL TRIMESTRE
<b>ACTIVO</b>	<b>50,578,676.36</b>	<b>118,119,862.97</b>	<b>99,533,929.41</b>	<b>69,164,609.92</b>	<b>18,585,933.56</b>
<b>ACTIVO CIRCULANTE</b>	<b>12,516,565.65</b>	<b>111,098,958.87</b>	<b>98,183,112.13</b>	<b>25,432,412.39</b>	<b>12,915,846.74</b>
<b>Efectivo y Equivalentes</b>	<b>1,957,728.13</b>	<b>77,274,363.67</b>	<b>67,277,118.13</b>	<b>11,954,973.67</b>	<b>9,997,245.54</b>
Efectivo	36,692.42	372,705.16	239,202.42	170,195.16	133,502.74
Bancos/Tesorería	1,921,035.71	76,901,658.51	67,037,915.71	11,784,778.51	9,863,742.80
<b>Derechos a recibir efectivo o equivalentes</b>	<b>9,777,147.91</b>	<b>33,526,811.41</b>	<b>30,616,708.09</b>	<b>12,687,251.23</b>	<b>2,910,103.32</b>
Inversiones financieras de corto plazo	9,703,364.03	33,391,318.05	30,485,939.97	12,608,742.11	2,905,378.08
Deudores Diversos por cobrar a Corto Plazo	72,936.76	5,507.67	5,507.67	72,936.76	0.00
Ingresos por Recuperar a Corto Plazo	848.12	129,985.69	125,260.45	5,573.36	4,725.24
Otros Derechos a recibir efectivo o equivalentes a Corto Plazo	( 1.00)	0.00	0.00	( 1.00)	0.00
<b>Derechos a recibir bienes o servicios</b>	<b>781,689.61</b>	<b>297,783.79</b>	<b>289,285.91</b>	<b>790,187.49</b>	<b>8,497.88</b>
Anticipo a proveedores por prestación de servicios a Corto Plazo	123,726.48	297,783.79	289,285.91	132,224.36	8,497.88
Anticipo a proveedores por adquisición de bienes inmuebles y muebles a Corto Plazo	1,156.93	0.00	0.00	1,156.93	0.00
Anticipo a Contratistas por Obras Publicas a Corto Plazo	656,806.20	0.00	0.00	656,806.20	0.00
<b>ACTIVO NO CIRCULANTE</b>	<b>38,062,110.71</b>	<b>7,020,904.10</b>	<b>1,350,817.28</b>	<b>43,732,197.53</b>	<b>5,670,086.82</b>
<b>Inversiones Financieras a Largo Plazo</b>	<b>12,067.19</b>	<b>0.00</b>	<b>0.00</b>	<b>12,067.19</b>	<b>0.00</b>
Títulos y Valores a Largo Plazo	12,067.19	0.00	0.00	12,067.19	0.00
<b>Bienes Inmuebles, Infraestructura y Construcciones en Proceso</b>	<b>15,465,240.47</b>	<b>0.00</b>	<b>0.00</b>	<b>15,465,240.47</b>	<b>0.00</b>
Terrenos	6,617,343.26	0.00	0.00	6,617,343.26	0.00
Edificios no Habitacionales	4,749,385.34	0.00	0.00	4,749,385.34	0.00
Construcciones en proceso en Bienes de Dominio Publico	4,098,011.87	0.00	0.00	4,098,011.87	0.00
<b>Bienes Muebles</b>	<b>48,307,778.90</b>	<b>7,020,904.10</b>	<b>0.00</b>	<b>55,328,683.00</b>	<b>7,020,904.10</b>
Mobiliario y Equipo de Administración	6,818,540.32	194,337.70	0.00	7,013,378.02	194,827.70
Equipo e Instrumental Médico y de Laboratorio	108,992.00	0.00	0.00	108,992.00	0.00
Equipo de Transporte	27,967,205.72	3,851,200.00	0.00	31,818,405.72	3,851,200.00
Equipo de Defensa y Seguridad	2,127,183.59	0.00	0.00	2,127,183.59	0.00
Maquinaria, otros Equipos y Herramientas	11,275,857.27	2,974,866.40	0.00	14,250,723.67	2,974,866.40
Activos Biológicos	10,000.00	0.00	0.00	10,000.00	0.00
<b>Depreciaciones</b>	<b>25,722,975.85</b>	<b>0.00</b>	<b>1,350,817.28</b>	<b>27,073,793.13</b>	<b>1,350,817.28</b>
Depreciación Acumulada de Bienes Inmuebles	46,446.85	0.00	4,222.44	50,669.29	4,222.44
Depreciación Acumulada de Bienes Muebles	25,676,529.00	0.00	1,346,594.84	27,023,123.84	1,346,594.84

Municipio CHAPA DE MOTA, 0033

ESTADO ANALITICO DEL ACTIVO  
DEL 1 DE ENERO AL 31 DE MARZO DE 2024

CONCEPTO	SALDO INICIAL DEL TRIMESTRE	CARGOS DEL TRIMESTRE	ABONOS DEL TRIMESTRE	SALDO FINAL DEL TRIMESTRE	VARIACION DEL TRIMESTRE
  PROFR ANICETO PASTOR CRUZ GARCIA PRESIDENTE MUNICIPAL	  L C ARMANDO MIRANDA JIMENEZ TESORERO MUNICIPAL	  LIC VERENICE CRUZ ESQUIVEL TITULAR DEL ORGANOS DE CONTROL			

BAJO PROTESTA DE DECIR VERDAD DECLARAMOS QUE LOS ESTADOS FINANCIEROS Y SUS NOTAS,  
SON RAZONABLEMENTE CORRECTOS Y SON RESPONSABILIDAD DEL EMISOR