



PBRM-08b FICHA TÉCNICA DE SEGUIMIENTO DE INDICADORES 2024
DE GESTIÓN O ESTRATEGICOS



PILAR/ EJE TRANSVERSAL: Pilar 1: social
 TEMA DE DESARROLLO: Desarrollo comunitario incluyente, sin discriminación y libre de violencia
 PROGRAMA PRESUPUESTARIO: 02020201 Desarrollo comunitario
 PROYECTO: 020202010102 Apoyo a la comunidad
 OBJETIVO DEL PROGRAMA PRESUPUESTARIO: Incluye proyectos cuyas acciones de coordinación para la concurrencia de los recursos en los programas de desarrollo social se
 DEPENDENCIA GENERAL: A00 Presidencia
 DEPENDENCIA AUXILIAR: 313 Area de Desarrollo Comunitario

ESTRUCTURA DEL INDICADOR

NOMBRE DEL INDICADOR: Tasa de variación en el número de grupos organizados en condiciones de marginación
 FÓRMULA DE CÁLCULO: ((Grupos organizados en condiciones de marginación en el año actual/Grupos organizados en condiciones de marginación en el año anterior)-1) *100
 INTERPRETACIÓN: Las personas que se encuentren en situación de marginación serán beneficiadas en algún proyecto que mejore su calidad de vida
 DIMENSIÓN QUE ATIENDE: Eficiencia
 FRECUENCIA DE MEDICIÓN: Anual
 DESCRIPCIÓN DEL FACTOR DE COMPARACIÓN: Se comparará con el año anterior
 ÁMBITO GEOGRÁFICO: Municipal
 COBERTURA: Municipal
 LINEA BASE: Verificar los registros de marginación

COMPORTAMIENTO DE LAS VARIABLES DURANTE EL TERCER TRIMESTRE

VARIABLE	UNIDAD DE MEDIDA	OPERACIÓN	META ANUAL	AVANCE TRIMESTRAL				AVANCE ACUMULADO			
				PROG.	%	ALCAN.	%	PROG.	%	ALCAN.	%
Grupos organizados en condiciones de marginación en el año actual	Grupo Actual	Sumable	34	0	0%	0	0%	0	0%	0	0%
Grupos organizados en condiciones de marginación en el año anterior	Grupo Anterior	Constante	34	0	0%	0	0%	0	0%	0	0%

COMPORTAMIENTO DEL INDICADOR

DESCRIPCIÓN DE LA META ANUAL

META ANUAL	TERCER TRIMESTRE							
	AVANCE TRIMESTRAL				AVANCE ACUMULADO			
	PROG.	ALCAN.	EF%	SEMAFORO	PROG.	ALCAN.	EF%	SEMAFORO
34	0	0	0%	Verde	0	0	100%	Verde

DESCRIPCIÓN DE RESULTADOS Y JUSTIFICACIÓN EN CASO DE VARIACIÓN SUPERIOR A + - 10POR CIENTO RESPECTO A LO PROGRAMADO

NO HUBO VARIACIÓN DURANTE ESTE TRIMESTRE, YA QUE SE CUMPLIÓ CORRECTAMENTE CON LO PROGRAMADO

EVALUACIÓN DEL INDICADOR

SE CUMPLIÓ CON LO PROGRAMADO

DEPENDENCIA GENERAL O AUXILIAR: A00 Presidencia



Vo. Bo.

T.S.U ESTEFANY AGUILAR BARRIOS



PbRM-08b FICHA TECNICA DE SEGUIMIENTO DE INDICADORES 2024
DE GESTION O ESTRATEGICOS



PILAR/ EJE TRANSVERSAL: Pilar 1: social
 TEMA DE DESARROLLO: Desarrollo comunitario incluyente, sin discriminacion y libre de violencia
 PROGRAMA PRESUPUESTARIO: 02020201 Desarrollo comunitario
 PROYECTO: 0202020102 Apoyo a la comunidad
 OBJETIVO DEL PROGRAMA PRESUPUESTARIO: Incluye proyectos cuyas acciones de coordinación para la concurrencia de los recursos en los programas de desarrollo social se
 DEPENDENCIA GENERAL: A00 Presidencia
 DEPENDENCIA AUXILIAR: 313 Area de Desarrollo Comunitario

ESTRUCTURA DEL INDICADOR

NOMBRE DEL INDICADOR: Tasa de variación en el número de proyectos comunitarios formados para el beneficio de la localidad.
 FÓRMULA DE CÁLCULO: $((\text{Proyectos comunitarios para el beneficio de la localidad en el año actual} / \text{Proyectos comunitarios para el beneficio de la localidad en el año anterior}) - 1) * 100$
 INTERPRETACIÓN: Personas que seran beneficiadas en algun proyecto que mejore su calidad de vida
 DIMENSIÓN QUE ATIENDE: Eficiencia
 FRECUENCIA DE MEDICIÓN: Anual
 DESCRIPCIÓN DEL FACTOR DE COMPARACIÓN: Verificar los grupos de marginacion atendidos en el año anterior
 ÁMBITO GEOGRÁFICO: Municipal
 COBERTURA: Municipal
 LINEA BASE: Verificar los registros de los proyectos para los grupos en marginacion

COMPORTAMIENTO DE LAS VARIABLES DURANTE EL TERCER TRIMESTRE

VARIABLE	UNIDAD DE MEDIDA	OPERACIÓN	META ANUAL	AVANCE TRIMESTRAL				AVANCE ACUMULADO			
				PROG.	%	ALCAN.	%	PROG.	%	ALCAN.	%
Proyectos comunitarios para el beneficio de la localidad en el año actual	Proyecto	Sumable	6	0	0%	0	0%	0	0%	0	0%
Proyectos comunitarios para el beneficio de la localidad en el año anterior	Proyecto	Constante	6	0	0%	0	0%	0	0%	0	0%

COMPORTAMIENTO DEL INDICADOR

DESCRIPCIÓN DE LA META ANUAL

META ANUAL	TERCER TRIMESTRE									
	AVANCE TRIMESTRAL					AVANCE ACUMULADO				
	PROG.	ALCAN.	EF%	SEMAFORO	PROG.	ALCAN.	EF%	SEMAFORO		
6	0	0	100%	Verde	0	0	100%	Verde		

DESCRIPCION DE RESULTADOS Y JUSTIFICACION EN CASO DE VARIACION SUPERIOR A +- 10POR CIENTO RESPECTO A LO PROGRAMADO

NO HUBO VARIACIÓN DURANTE ESTE TRIMESTRE, YA QUE SE CUMPLIÓ CORRECTAMENTE CON LO PROGRAMADO

EVALUACIÓN DEL INDICADOR

SE CUMPLIÓ CON LO PROGRAMADO

DEPENDENCIA GENERAL O AUXILIAR: A00 Presidencia



Vo. Bo.



PbRM-08b FICHA TÉCNICA DE SEGUIMIENTO DE INDICADORES 2024
DE GESTIÓN O ESTRATEGICOS



PILAR/ EJE TRANSVERSAL: Pilar 1: social
 TEMA DE DESARROLLO: Desarrollo comunitario incluyente, sin discriminación y libre de violencia
 PROGRAMA PRESUPUESTARIO: 02020201 Desarrollo comunitario
 PROYECTO: 0202020102 Apoyo a la comunidad
 OBJETIVO DEL PROGRAMA PRESUPUESTARIO: Incluye proyectos cuyas acciones de coordinación para la concurrencia de los recursos en los programas de desarrollo social se orientan a la mejora de los distintos ámbitos de los municipios y los grupos sociales que en ellos habitan, en especial a los de mayor vulnerabilidad, y que tengan como propósito asegurar la reducción de la pobreza.
 DEPENDENCIA GENERAL: A00 Presidencia
 DEPENDENCIA AUXILIAR: 313 Area de Desarrollo Comunitario

ESTRUCTURA DEL INDICADOR

NOMBRE DEL INDICADOR: Porcentaje de gestiones sobre los programas de desarrollo social
 FÓRMULA DE CÁLCULO: (Gestiones sobre los programas de desarrollo social realizadas/ Gestiones sobre los programas de desarrollo social programadas) *100
 INTERPRETACIÓN: Promover acciones que promuevan gestiones a la comunidad
 DIMENSIÓN QUE ATIENDE: Eficiencia
 DESCRIPCIÓN DEL FACTOR DE COMPARACION: Numero de gestiones realizadas en el año anterior
 AMBITO GEOGRAFICO: Municipal
 COBERTURA: Municipal
 LINEA BASE: Registros de las gestiones realizadas
 FRECUENCIA DE MEDICION: Semestral

COMPORTAMIENTO DE LAS VARIABLES DURANTE EL TERCER TRIMESTRE

VARIABLE	UNIDAD DE MEDIDA	OPERACIÓN	META ANUAL	AVANCE TRIMESTRAL				AVANCE ACUMULADO			
				PROG.	%	ALCAN.	%	PROG.	%	ALCAN.	%
Gestiones sobre los programas de desarrollo social realizadas	Gestión	Constante	10	0	0%	0	0%	5	50%	5	50%
Gestiones sobre los programas de desarrollo social programadas	Gestión	Sumable	10	0	0%	0	0%	5	50%	5	50%

COMPORTAMIENTO DEL INDICADOR

DESCRIPCION DE LA META ANUAL

META ANUAL	TERCER TRIMESTRE							
	AVANCE TRIMESTRAL				AVANCE ACUMULADO			
	PROG.	ALCAN.	EF%	SEMAFORO	PROG.	ALCAN.	EF%	SEMAFORO
10	0	0	100%	Verde	5	5	100%	Verde

DESCRIPCION DE RESULTADOS Y JUSTIFICACION EN CASO DE VARIACION SUPERIOR A +/- 10POR CIENTO RESPECTO A LO PROGRAMADO

NO HUBO VARIACION DURANTE ESTE TRIMESTRE, YA QUE SE CUMPLIÓ CON LA META ESTABLECIDA

EVALUACION DEL INDICADOR

SE CUMPLIÓ CON LO PROGRAMADO

DEPENDENCIA GENERAL O AUXILIAR: A00 Presidencia



Elaboró



Vo. Bo.

ESTEFANY AGUILAR BARRIOS



PBRM-08b FICHA TECNICA DE SEGUIMIENTO DE INDICADORES 2024
DE GESTION O ESTRATEGICOS



PILAR/ EJE TRANSVERSAL: Pilar 1: social
 TEMA DE DESARROLLO: Desarrollo comunitario incluyente, sin discriminación y libre de violencia
 PROGRAMA PRESUPUESTARIO: 02020201 Desarrollo comunitario
 PROYECTO: 0202020102 Apoyo a la comunidad
 OBJETIVO DEL PROGRAMA PRESUPUESTARIO: Incluye proyectos cuyas acciones de coordinación para la concurrencia de los recursos en los programas de desarrollo social se orientan a la mejora de los distintos ámbitos de los municipios y los grupos sociales que en ellos habitan, en especial a los de A00 Presidencia
 DEPENDENCIA GENERAL: A00 Presidencia
 DEPENDENCIA AUXILIAR: 313 Area de Desarrollo Comunitario

ESTRUCTURA DEL INDICADOR

NOMBRE DEL INDICADOR: Porcentaje de solicitudes de programas sociales atendidas
 FORMULA DE CALCULO: (Solicitudes de programas sociales atendidos/Solicitudes de programas sociales en trámite) *100
 INTERPRETACION: Las atenciones a los ciudadanos permitan ayudar a la población de acuerdo con los programas
 DIMENSION QUE ATIENDE: Eficiencia
 DESCRIPCION DEL FACTOR DE COMPARACION: Apoyos de programas sociales del año anterior
 AMBITO GEOGRAFICO: Municipal
 COBERTURA: Municipal
 LINEA BASE: Verificación de las solicitudes en los programas sociales
 FRECUENCIA DE MEDICION: Trimestral

COMPORTAMIENTO DE LAS VARIABLES DURANTE EL TERCER TRIMESTRE

VARIABLE	UNIDAD DE MEDIDA	OPERACIÓN	META ANUAL	AVANCE TRIMESTRAL				AVANCE ACUMULADO			
				PROG.	%	ALCAN.	%	PROG.	%	ALCAN.	%
Solicitudes de programas sociales atendidos	Solicitud	Constante	310	110	36%	110	36%	210	68%	210	68%
Solicitudes de programas sociales en trámite	Solicitud	Sumable	310	110	36%	110	36%	210	68%	210	68%

COMPORTAMIENTO DEL INDICADOR

DESCRIPCION DE LA META ANUAL

META ANUAL	TERCER TRIMESTRE							
	AVANCE TRIMESTRAL				AVANCE ACUMULADO			
	PROG.	ALCAN.	EF%	SEMAFORO	PROG.	ALCAN.	EF%	SEMAFORO
310	110	110	100%	Verde	210	210	100%	Verde

DESCRIPCION DE RESULTADOS Y JUSTIFICACION EN CASO DE VARIACION SUPERIOR A +- 10POR CIENTO RESPECTO A LO PROGRAMADO

NO HAY VARIACIÓN SE CUMPLIÓ CON LA META ESPERADA EN ESTE TRIMESTRE

EVALUACION DEL INDICADOR

SE CUMPLIÓ CON LA META

DEPENDENCIA GENERAL O AUXILIAR: A00 Presidencia



Elaboró

MARIA GUADALUPE BARRAZA LUNA



Vo. Bo.

ESTEFANY AGUILAR BARRIOS



SISTEMA MUNICIPAL DIF CHAPA DE MOTA 2022 - 2024



"2024. AÑO DEL BICENTENARIO DE LA ERECCIÓN DEL ESTADO LIBRE Y SOBERANO DE MÉXICO."

SISTEMA MUNICIPAL PARA EL DESARROLLO INTEGRAL DE LA FAMILIA

PROGRAMA PRESUPUESTARIO: 02020201 DESARROLLO COMUNITARIO

PROYECTO: 020202010102 APOYO A LA COMUNIDAD

PbRM-01d FIN

NOMBRE DEL INDICADOR: TASA DE VARIACIÓN EN EL NÚMERO DE GRUPOS ORGANIZADOS EN CONDICIONES DE MARGINACIÓN.



PERMISO TÉCNICO PARA EL DISEÑO DE INDICADORES ESTRATÉGICOS O DE GESTIÓN 2024

PLAN DE DESARROLLO DEJE TRANSVERSAL (Plan T) Social
TASA DE DESARROLLO: 1.0. Unidad de desarrollo: Municipal, con descentralización y libre de violencia
PROGRAMA PRESUPUESTARIO: SUBSECTOR: Desarrollo Comunitario
PROYECTO: APOYO A LA COMUNIDAD
OBJETIVO DEL PROGRAMA PRESUPUESTARIO: Fortalecer capacidades humanas, culturales y tecnológicas para la construcción de los territorios de las comunidades de desarrollo rural y su conexión a la red de los servicios públicos de los municipios y los grupos sociales que en ellos habitan, en igualdad de condiciones.
ESPECIFICACIONES GENERALES: ASESORÍA
DEPENDENCIA ALIADA: S13 Área de Desarrollo Comunitario

ESTRUCTURA DEL INDICADOR:
FORMULA DE CÁLCULO: Con base en el número de grupos organizados en condiciones de marginación en el año anterior/Grupos organizados en condiciones de marginación en el año actual.
DEFINICIÓN DEL INDICADOR: Las personas que se encuentran en situación de marginación que pertenecen a los grupos organizados en condiciones de marginación en el año anterior.
UNIDAD DE MEDICIÓN: Grupos organizados.
TIPO DE INDICADOR: Desempeño.
INDICADOR DE RESULTADOS: Verificar los grupos organizados en condiciones de marginación en el año anterior.
LEGENDA: Verificar los registros de los proyectos para los grupos en marginación.

INDICADOR DEL INDICADOR		CONDICIONES DE MARGINACIÓN		AÑO DE COMPARACIÓN		AÑO 1		AÑO 2		AÑO 3		META ANUAL	
INDICADOR	UNIDAD DE MEDICIÓN	CONDICIONES DE MARGINACIÓN	UNIDAD DE MEDICIÓN	AÑO DE COMPARACIÓN	UNIDAD DE MEDICIÓN	AÑO 1	UNIDAD DE MEDICIÓN	AÑO 2	UNIDAD DE MEDICIÓN	AÑO 3	UNIDAD DE MEDICIÓN	METAS	UNIDAD DE MEDICIÓN
Tasa de variación en el número de grupos organizados en condiciones de marginación en el año actual	Grupos organizados	Grupos organizados	Grupos organizados	2023	Grupos organizados	0	0	0	0	0	0	0	0
Tasa de variación en el número de grupos organizados en el año anterior	Grupos organizados	Grupos organizados	Grupos organizados	2022	Grupos organizados	0	0	0	0	0	0	0	0

RESUMEN DE LA META ANUAL: Lograr reducir la marginación en la población del municipio.

MEDIO DE VERIFICACIÓN: Verificar los registros de la Dirección de Desarrollo Comunitario.

METAS DE ACTIVIDADES RELACIONADAS Y AVANZO: Asesorar a las comunidades en la elaboración de sus proyectos.



[Signature]
Lic. María Guadalupe Martínez López

Vale
T.S.U. Estefany Acuña Santos



NOTA: SE PROGRAMO ANUAL.

PbRM-01d PROPOSITO

NOMBRE DEL INDICADOR: TASA DE VARIACIÓN EN EL NÚMERO DE PROYECTOS COMUNITARIOS FORMADOS PARA EL BENEFICIO DE LA LOCALIDAD.



PERMISO TÉCNICO PARA EL DISEÑO DE INDICADORES ESTRATÉGICOS O DE GESTIÓN 2024

PLAN DE DESARROLLO DEJE TRANSVERSAL (Plan T) Social
TASA DE DESARROLLO: 1.0. Unidad de desarrollo: Municipal, con descentralización y libre de violencia
PROGRAMA PRESUPUESTARIO: SUBSECTOR: Desarrollo Comunitario
PROYECTO: APOYO A LA COMUNIDAD
OBJETIVO DEL PROGRAMA PRESUPUESTARIO: Fortalecer capacidades humanas, culturales y tecnológicas para la construcción de los territorios de las comunidades de desarrollo rural y su conexión a la red de los servicios públicos de los municipios y los grupos sociales que en ellos habitan, en igualdad de condiciones.
ESPECIFICACIONES GENERALES: ASESORÍA
DEPENDENCIA ALIADA: S13 Área de Desarrollo Comunitario

ESTRUCTURA DEL INDICADOR:
FORMULA DE CÁLCULO: Con base en el número de proyectos comunitarios formados en el año anterior/Proyectos comunitarios formados en el año actual.
DEFINICIÓN DEL INDICADOR: Las personas que se encuentran en situación de marginación que pertenecen a los grupos organizados en condiciones de marginación en el año anterior.
UNIDAD DE MEDICIÓN: Grupos organizados.
TIPO DE INDICADOR: Desempeño.
INDICADOR DE RESULTADOS: Verificar los grupos organizados en condiciones de marginación en el año anterior.
LEGENDA: Verificar los registros de los proyectos para los grupos en marginación.

INDICADOR DEL INDICADOR		CONDICIONES DE MARGINACIÓN		AÑO DE COMPARACIÓN		AÑO 1		AÑO 2		AÑO 3		META ANUAL	
INDICADOR	UNIDAD DE MEDICIÓN	CONDICIONES DE MARGINACIÓN	UNIDAD DE MEDICIÓN	AÑO DE COMPARACIÓN	UNIDAD DE MEDICIÓN	AÑO 1	UNIDAD DE MEDICIÓN	AÑO 2	UNIDAD DE MEDICIÓN	AÑO 3	UNIDAD DE MEDICIÓN	METAS	UNIDAD DE MEDICIÓN
Tasa de variación en el número de proyectos comunitarios formados en el año actual	Proyectos comunitarios	Proyectos comunitarios	Proyectos comunitarios	2023	Proyectos comunitarios	0	0	0	0	0	0	0	0
Tasa de variación en el número de proyectos comunitarios formados en el año anterior	Proyectos comunitarios	Proyectos comunitarios	Proyectos comunitarios	2022	Proyectos comunitarios	0	0	0	0	0	0	0	0

RESUMEN DE LA META ANUAL: Lograr reducir la marginación en la población del municipio.

MEDIO DE VERIFICACIÓN: Verificar los registros de la Dirección de Desarrollo Comunitario.

METAS DE ACTIVIDADES RELACIONADAS Y AVANZO: Asesorar a las comunidades en la elaboración de sus proyectos.



[Signature]
Lic. María Guadalupe Martínez López

Vale
T.S.U. Estefany Acuña Santos



NOTA: SE PROGRAMO ANUAL.



SISTEMA MUNICIPAL DIF CHAPA DE MOTA 2022 - 2024



NOMBRE DEL INDICADOR:

PORCENTAJE DE GESTIONES SOBRE LOS PROGRAMAS DE DESARROLLO SOCIAL REALIZADAS

PRESIDENTE FORMAL TÉCNICA DE DISEÑO DE INDICADORES ESTRATÉGICOS O DE GESTIÓN SEMESTRAL

PLAN DE DESARROLLO SOCIAL SEMESTRAL: Plan 1 Social
 TEMA DE DESARROLLO SOCIAL: Desarrollo Comunitario, en el territorio y libre de violencia
 PROGRAMA PRESUPUESTAL: COORDINACIÓN Desarrollo Comunitario
 PROYECTO: OPORTUNIDADES PARA LA COMUNITARIEDAD
 OBJETIVO DEL PROGRAMA: FORTALECER EL tejido social, mejorar las condiciones de vida de la población en general y promover la participación comunitaria.
 DESCRIPCIÓN DEL PROGRAMA: Este programa tiene como objetivo fortalecer la cohesión social y la participación de la comunidad en los procesos de desarrollo social.
 DEPENDENCIA GENERAL: DIF Municipal
 DEPENDENCIA AUTÓNOMA: DIF de Desarrollo Comunitario.

ESQUEMA TAREA DEL INDICADOR

NOMBRE DEL INDICADOR: Porcentaje de gestiones sobre los programas de desarrollo social programados.
 FÓRMULA DE CÁLCULO: $\frac{\text{Gestiones realizadas}}{\text{Programas de desarrollo social programados}} \times 100$
 INTERPRETACIÓN: Muestra el porcentaje de gestiones realizadas sobre los programas de desarrollo social programados.
 FUENTES DE DATOS: Reportes de gestión.
 FRECUENCIA DE MEDICIÓN: Semestral.
 TIPO DE INDICADOR: Gestión.
 LÍNEA BASE: Programa de las gestiones realizadas.

UNIDADES DEL INDICADOR	UNIDAD DE MEDIDA	TIPO DE OPERACIÓN	CALIFICACIONES TRIMESTRALES					META ANUAL
			TRIM. I	TRIM. II	TRIM. III	TRIM. IV	MEDIA	
Porcentaje de gestiones sobre los programas de desarrollo social	Porcentaje	Operación	100	100	100	100	100	100
MEDIO Y FINES DESEADOS			100	100	100	100	100	100

DESCRIPCIÓN DE LA META ANUAL: Lograr un 100% de gestiones sobre los programas de desarrollo social programados en el semestre.
 MEDIO DE VERIFICACIÓN: Reportes de gestión.
 METAS DE ACTIVIDADES RELACIONADAS Y AVANCE: Gestionar recursos en especie y sustencios para la población beneficiaria.



Vale

T. U. Ferrer Aguilar Ramos



NOTA: SE PROGRAMA SEMESTRAL

PbRM-01d ACTIVIDAD

PORCENTAJE DE SOLICITUDES DE PROGRAMAS SOCIALES ATENDIDAS

PRESIDENTE FORMAL TÉCNICA DE DISEÑO DE INDICADORES ESTRATÉGICOS O DE GESTIÓN SEMESTRAL

PLAN DE DESARROLLO SOCIAL SEMESTRAL: Plan 1 Social
 TEMA DE DESARROLLO SOCIAL: Desarrollo Comunitario, en el territorio y libre de violencia
 PROGRAMA PRESUPUESTAL: COORDINACIÓN Desarrollo Comunitario
 PROYECTO: OPORTUNIDADES PARA LA COMUNITARIEDAD
 OBJETIVO DEL PROGRAMA: FORTALECER EL tejido social, mejorar las condiciones de vida de la población en general y promover la participación comunitaria.
 DESCRIPCIÓN DEL PROGRAMA: Este programa tiene como objetivo fortalecer la cohesión social y la participación de la comunidad en los procesos de desarrollo social.
 DEPENDENCIA GENERAL: DIF Municipal
 DEPENDENCIA AUTÓNOMA: DIF de Desarrollo Comunitario.

ESQUEMA TAREA DEL INDICADOR

NOMBRE DEL INDICADOR: Porcentaje de gestiones sobre los programas de desarrollo social programados.
 FÓRMULA DE CÁLCULO: $\frac{\text{Gestiones realizadas}}{\text{Programas de desarrollo social programados}} \times 100$
 INTERPRETACIÓN: Muestra el porcentaje de gestiones realizadas sobre los programas de desarrollo social programados.
 FUENTES DE DATOS: Reportes de gestión.
 FRECUENCIA DE MEDICIÓN: Semestral.
 TIPO DE INDICADOR: Gestión.
 LÍNEA BASE: Gestión de las actividades en los programas sociales.

UNIDADES DEL INDICADOR	UNIDAD DE MEDIDA	TIPO DE OPERACIÓN	CALIFICACIONES TRIMESTRALES					META ANUAL
			TRIM. I	TRIM. II	TRIM. III	TRIM. IV	MEDIA	
Porcentaje de gestiones sobre los programas de desarrollo social	Porcentaje	Operación	100	100	100	100	100	100
MEDIO Y FINES DESEADOS			100	100	100	100	100	100

DESCRIPCIÓN DE LA META ANUAL: Lograr un 100% de gestiones sobre los programas de desarrollo social programados en el semestre.
 MEDIO DE VERIFICACIÓN: Reportes de gestión.
 METAS DE ACTIVIDADES RELACIONADAS Y AVANCE: Gestionar recursos en especie y sustencios para la población beneficiaria.



Vale

T. U. Ferrer Aguilar Ramos




EL PROGRESO CONTINUA



SISTEMA MUNICIPAL DIF CHAPA DE MOTA 2022 - 2024



CHAPA DE MOTA
DIF MUNICIPAL 2022 - 2024
EN FAMILIA
EL PROGRESO CONTINUA



SISTEMA MUNICIPAL DIF
CHAPA DE MOTA
2022 - 2024



"2024 Año Del Bicentenario De La Erección Del Estado Libre y Soberano De México"
Chapa de Mota, Méx., a 15 de Julio del 2024

SECCIÓN PRESIDENCIA DIF
NO OFICIO PRESIDENTE DIF
ASUNTO: EL QUE SE INDICA

L.A. KARINA MARTINEZ REYES
DIRECTORA DEL DEPARTAMENTO DE ALIMENTACIÓN
DEL SISTEMA PARA EL DESARROLLO INTEGRAL
DE LA FAMILIA DEL ESTADO DE MÉXICO.
P R E S E N T E:

La que suscribe Profr. María Guadalupe Barraza Luna, Presidenta Honorífica del Sistema Municipal DIF del municipio Chapa de Mota, le envío un cordial saludo al mismo tiempo realice la entrega del CD con los expedientes de los beneficiarios de la Canasta del Bienestar, en sus dos vertientes:

1. Menores de 02 a 05 años con 11 meses.
2. Personas de 6 a 64 años.

Sin más por el momento le envío un cordial saludo y quedo pendiente.

ATENTAMENTE



PROFRA. MARIA GUADALUPE BARRAZA LUNA
PRESIDENTA HONORIFICA DEL SISTEMA MUNICIPAL
DIF CHAPA DE MOTA, MÉX.

C.C.P. ARCHIVO

Av. Ejercito del Trabajo S/N, Col. Centro, Chapa de Mota, Estado de Mexico, C.P. 54380
Tel.: (588) 99 203 01, Email: dif_chapademota@hotmail.com



SISTEMA MUNICIPAL DIF
CHAPA DE MOTA
2022 - 2024



"2024 Año del Bicentenario de la Erección del Estado Libre y Soberano de México"

SECCIÓN

DIRECCIÓN
No. DE OFICIO
URIS/002/09/2024.
ASUNTO: EL
QUE SE INDICA

CHAPA DE MOTA, MÉX., A 24 DE SEPTIEMBRE DE 2024.

MTR. ENRIQUE VARGAS DEL VILLAR
SENADOR DE LA REPUBLICA
P R E S E N T E.

Por medio de la presente me permito enviarle un afectuoso saludo, y sabedora de su gran calidad humana, solicito su valioso apoyo con la donación de 15 sillas de ruedas, mismas que serán de gran utilidad para los beneficiarios, quienes presentan una discapacidad física, lo que los limita para realizar las actividades de la vida diaria.

Cabe mencionar que las personas en comento son personas de bajos recursos económicos.

Sin otro particular por el momento y en espera de una respuesta favorable, quedo a sus órdenes.

ATENTAMENTE



PROFRA. MARIA GUADALUPE BARRAZA LUNA
PRESIDENTA DEL SISTEMA MUNICIPAL DIF
CHAPA DE MOTA, MÉX.

c.c.p. Archivo.
GBL/ath"

Av. Ejercito del Trabajo S/N, Col. Centro, Chapa de Mota, Estado de México, C.P. 54350
Tel.: (588) 99 203 01, Email: dif_chapademota@hotmail.com



ATENTAMENTE

PROFRA. MARIA GUADALUPE BARRAZA LUNA
PRESIDENTA DEL SISTEMA MUNICIPAL DIF CHAPA DE MOTA



PbRM-08b FICHA TECNICA DE SEGUIMIENTO DE INDICADORES 2024
DE GESTION O ESTRATEGICOS



PILAR/ EJE TRANSVERSAL
TEMA DE DESARROLLO
PROGRAMA PRESUPUESTARIO
PROYECTO
OBJETIVO DEL PROGRAMA PRESUPUESTARIO
DEPENDENCIA GENERAL
DEPENDENCIA AUXILIAR

Pilar 1: Social
Desarrollo humano incluyente, sin discriminación y libre de violencia
02060804 Desarrollo integral de la Familia
020608040101 Fomento a la integración de la familia
Engloba los proyectos orientados a fomentar la integración familiar, el respeto y el impulso de valores que permitan a cada
BOO Dirección General
301 Unidad de Asistencia Social

ESTRUCTURA DEL INDICADOR

NOMBRE DEL INDICADOR Tasa de variación en el número de familias vulnerables atendidas con programas de asistencia social.
((Familias vulnerables atendidas a través de programas de asistencia social en el año actual / Familias vulnerables atendidas a través de programas de asistencia social el año anterior) -1) *100

FORMULA DE CALCULO

INTERPRETACION Familias vulnerables en el municipio

DIMENSION QUE ATIENDE Eficacia

DESCRIPCION DEL FACTOR DE COMPARACION las realizadas en el año anterior

AMBITO GEOGRAFICO Municipal

COBERTURA Municipal

LINEA BASE Las peticiones o solicitudes recibidas durante el ejercicio actual.

FRECUENCIA DE MEDICION: Anual

COMPORTAMIENTO DE LAS VARIABLES DURANTE EL TERCER TRIMESTRE

VARIABLE	UNIDAD DE MEDIDA	OPERACIÓN	META ANUAL	AVANCE TRIMESTRAL				AVANCE ACUMULADO			
				PROG.	%	ALCAN.	%	PROG.	%	ALCAN.	%
Familias vulnerables atendidas a través de programas de asistencia social en el año actual	Familia	Sumable	1,700	0	0%	0	0%	0	0%	0	0%
Familias vulnerables atendidas a través de programas de asistencia social el año anterior	Familia	Constante	1,700	0	0%	0	0%	0	0%	0	0%

COMPORTAMIENTO DEL INDICADOR

DESCRIPCION DE LA META ANUAL

META ANUAL	TERCER TRIMESTRE							
	AVANCE TRIMESTRAL				AVANCE ACUMULADO			
	PROG.	ALCAN.	EF%	SEMAFORO	PROG.	ALCAN.	EF%	SEMAFORO
1,700	0	0	100%	Verde	0	0	100%	Verde

DESCRIPCION DE RESULTADOS Y JUSTIFICACION EN CASO DE VARIACION SUPERIOR A +- 10POR CIENTO RESPECTO A LO PROGRAMADO

Se cumple con lo programado ya que no hay variación en este tercer trimestre

EVALUACION DEL INDICADOR

Se cumplió con lo programado

DEPENDENCIA GENERAL O AUXILIAR: 301 Unidad de Asistencia Social



Elaboró

T.S.U ESTER Y AGUILAR BARRIOS



Vo. Bo.

T.S.U ESTEFANY AGUILAR BARRIOS



PbRM-08b FICHA TECNICA DE SEGUIMIENTO DE INDICADORES 2024 DE GESTION O ESTRATEGICOS



PILAR/ EJE TRANSVERSAL: Pilar 1: Social
 TEMA DE DESARROLLO: Desarrollo humano incluyente, sin discriminación y libre de violencia
 PROGRAMA PRESUPUESTARIO: 02060804 Desarrollo integral de la Familia
 PROYECTO: 020608040101 Fomento a la integración de la familia
 OBJETIVO DEL PROGRAMA PRESUPUESTARIO: Engloba los proyectos orientados a fomentar la integración familiar, el respeto y el impulso de valores que permitan a cada familia mejorar su calidad de vida.
 DEPENDENCIA GENERAL: BOO Dirección General
 DEPENDENCIA AUXILIAR: 301 Unidad de Asistencia Social

ESTRUCTURA DEL INDICADOR

NOMBRE DEL INDICADOR: Porcentaje de población beneficiada con programas de atención a la familia.
 FORMULA DE CALCULO: $(\text{Población total beneficiada con programas de atención a la familia en el año actual} / \text{Total de la población objetivo del programa}) * 100$
 INTERPRETACION: Poblacion beneficiada en el municipio
 DIMENSION QUE ATIENDE: Eficiencia
 DESCRIPCION DEL FACTOR DE COMPARACION: Las realizadas en el año anterior
 AMBITO GEOGRAFICO: Municipal
 COBERTURA: Municipal
 LINEA BASE: Las peticiones o solicitudes recibidas durante el ejercicio actual.
 FRECUENCIA DE MEDICION: Anual

COMPORTAMIENTO DE LAS VARIABLES DURANTE EL TERCER TRIMESTRE

VARIABLE	UNIDAD DE MEDIDA	OPERACIÓN	META ANUAL	AVANCE TRIMESTRAL				AVANCE ACUMULADO			
				PROG.	%	ALCAN.	%	PROG.	%	ALCAN.	%
Población total beneficiada con programas de atención a la familia en el año actual	Población	Sumable	1,700	0	0%	0	0%	0	0%	0	0%
Total de la población objetivo del programa	Población	Constante	1,700	0	0%	0	0%	0	0%	0	0%

COMPORTAMIENTO DEL INDICADOR

DESCRIPCION DE LA META ANUAL

META ANUAL	TERCER TRIMESTRE							
	AVANCE TRIMESTRAL				AVANCE ACUMULADO			
	PROG.	ALCAN.	EF%	SEMAFORO	PROG.	ALCAN.	EF%	SEMAFORO
1,700	0	0	100%	VERDE	0	0	100%	VERDE

DESCRIPCION DE RESULTADOS Y JUSTIFICACION EN CASO DE VARIACION SUPERIOR A +- 10POR CIENTO RESPECTO A LO PROGRAMADO

No hay variación en este trimestre ya que se cumple con lo programado

EVALUACION DEL INDICADOR

Se cumple con la meta establecida

DEPENDENCIA GENERAL O AUXILIAR: 301 Unidad de Asistencia Social



Elaboró

S.U. ESTEFANY AGUILAR BARRIOS



Vo. Bo.

S.U. ESTEFANY AGUILAR BARRIOS



PbRM-08b FICHA TECNICA DE SEGUIMIENTO DE INDICADORES 2024
DE GESTION O ESTRATEGICOS



PILAR/ EJE TRANSVERSAL: Pilar 1: Social
 TEMA DE DESARROLLO: Desarrollo humano incluyente, sin discriminación y libre de violencia
 PROGRAMA PRESUPUESTARIO: 02060804 Desarrollo integral de la Familia
 PROYECTO: 020608040106 Orientacion y atencion psicologica y psiquiatrica
 OBJETIVO DEL PROGRAMA PRESUPUESTARIO: Engloba los proyectos orientados a fomentar la integración familiar, el respeto y el impulso de valores que permitan a cada
 DEPENDENCIA GENERAL: E00 Área de operación
 DEPENDENCIA AUXILIAR: 308 Área de orientación familiar

ESTRUCTURA DEL INDICADOR

NOMBRE DEL INDICADOR: Porcentaje de pláticas y/o talleres dirigidos a familias vulnerables realizados.
 FORMULA DE CALCULO: (Número de pláticas y/o talleres dirigidos a familias vulnerables realizados / Total de pláticas y/o talleres dirigidos a familias vulnerables p
 INTERPRETACION: Platicas otorgadas a las familias vulnerables que lo soliciten
 DIMENSION QUE ATIENDE: Eficacia
 DESCRIPCION DEL FACTOR DE COMPARACION: Con el año anterior
 AMBITO GEOGRAFICO: Municipal
 COBERTURA: Municipal
 LINEA BASE: Registros administrativos

FRECUENCIA DE MEDICION: Trimestral

COMPORTAMIENTO DE LAS VARIABLES DURANTE EL TERCER TRIMESTRE

VARIABLE	UNIDAD DE MEDIDA	OPERACIÓN	META ANUAL	AVANCE TRIMESTRAL				AVANCE ACUMULADO			
				PROG.	%	ALCAN.	%	PROG.	%	ALCAN.	%
Número de pláticas y/o talleres dirigidos a familias vulnerables realizados	Platica/ Taller	Constante	49	18	37%	18	37%	37	76%	37	76%
Total de pláticas y/o talleres dirigidos a familias vulnerables programados	Platica/ Taller	Sumable	54	16	29%	16	29%	38	71%	38	71%

COMPORTAMIENTO DEL INDICADOR

DESCRIPCION DE LA META ANUAL

META ANUAL	TERCER TRIMESTRE							
	AVANCE TRIMESTRAL				AVANCE ACUMULADO			
	PROG.	ALCAN.	EF%	SEMAFORO	PROG.	ALCAN.	EF%	SEMAFORO
54	16	16	100%	Verde	38	38	100%	Verde

DESCRIPCION DE RESULTADOS Y JUSTIFICACION EN CASO DE VARIACION SUPERIOR A +- 10POR CIENTO RESPECTO A LO PROGRAMADO

SE CUMPLE CON LA META PROGRAMADA

EVALUACION DEL INDICADOR

SE CUMPLIÓ CON LA META PROGRAMADA

DEPENDENCIA GENERAL O AUXILIAR: 308 Área de orientación familiar



Vo. Bo.

S.U. ESTEFANY AGUILAR BARRIOS



PBRM-08b FICHA TECNICA DE SEGUIMIENTO DE INDICADORES 2024
DE GESTION O ESTRATEGICOS



PILAR/ EJE TRANSVERSAL: Pilar 1: Social
 TEMA DE DESARROLLO: Desarrollo humano incluyente, sin discriminación y libre de violencia
 PROGRAMA PRESUPUESTARIO: 02060804 Desarrollo integral de la Familia
 PROYECTO: 020608040102 Atención a víctimas por maltrato y abuso
 OBJETIVO DEL PROGRAMA PRESUPUESTARIO: Engloba los proyectos orientados a fomentar la integración familiar, el respeto y el impulso de valores que permitan a cada
 DEPENDENCIA GENERAL: E00 Área de operación
 DEPENDENCIA AUXILIAR: 308 Área de orientación familiar

ESTRUCTURA DEL INDICADOR

NOMBRE DEL INDICADOR: Porcentaje de acciones para la restitución de derechos a víctimas de maltrato y abuso.
 (Número de acciones realizadas para la restitución de derechos a víctimas de violencia y/o maltrato / Total de acciones programadas para la restitución de derechos a víctimas de violencia y/o maltrato) *100
 FORMULA DE CALCULO: Se realizarán y aplicarán las medidas de protección para NNA a fin de salvaguardar la integridad y derechos de NNA.
 INTERPRETACION: Eficiencia
 DIMENSION QUE ATIENDE: FRECUENCIA DE MEDICION: Trimestral
 DESCRIPCION DEL FACTOR DE COMPARACION: Archivo interno del área de Procuraduría Municipal de Protección de Derechos de NNA.
 AMBITO GEOGRAFICO: Municipal
 COBERTURA: Municipal
 LINEA BASE: En el área de Procuraduría se han venido realizando acciones como denuncias por violencia para obtener medidas de protección

COMPORTAMIENTO DE LAS VARIABLES DURANTE EL TERCER TRIMESTRE

VARIABLE	UNIDAD DE MEDIDA	OPERACIÓN	META ANUAL	AVANCE TRIMESTRAL				AVANCE ACUMULADO			
				PROG.	%	ALCAN.	%	PROG.	%	ALCAN.	%
Número de acciones realizadas para la restitución de derechos a víctimas de violencia y/o maltrato	Acción	Constante	60	15	25%	15	25%	45	75%	45	75%
Total de acciones programadas para la restitución de derechos a víctimas de violencia y/o maltrato	Acción	Sumable	60	15	25%	15	25%	45	75%	45	75%

COMPORTAMIENTO DEL INDICADOR

DESCRIPCION DE LA META ANUAL

META ANUAL	TERCER TRIMESTRE				AVANCE ACUMULADO			
	AVANCE TRIMESTRAL				AVANCE ACUMULADO			
	PROG.	ALCAN.	EF%	SEMAFORO	PROG.	ALCAN.	EF%	SEMAFORO
60	15	15	100%	Verde	45	45	100%	Verde

DESCRIPCION DE RESULTADOS Y JUSTIFICACION EN CASO DE VARIACION SUPERIOR A +- 10POR CIENTO RESPECTO A LO PROGRAMADO

No hay variación ya que se cumple con la meta establecida

EVALUACION DEL INDICADOR

Se cumple con lo programado

DEPENDENCIA GENERAL O AUXILIAR: 308 Área de orientación familiar



[Signature]
L.S. YASHOJARA TOLENTINO MARTINEZ



Vo. Bo.

[Signature]
T.S.U ESTEFANY AGUILAR BARRIOS



PbrM-08b FICHA TECNICA DE SEGUIMIENTO DE INDICADORES 2024
DE GESTION O ESTRATEGICOS



PILAR/ EJE TRANSVERSAL
TEMA DE DESARROLLO
PROGRAMA PRESUPUESTARIO
PROYECTO
OBJETIVO DEL PROGRAMA PRESUPUESTARIO
DEPENDENCIA GENERAL
DEPENDENCIA AUXILIAR

Pilar 1: Social
Desarrollo humano incluyente, sin discriminación y libre de violencia
02060804 Desarrollo integral de la Familia
020608040101 Fomento a la integración de la familia
Engloba los proyectos orientados a fomentar la integración familiar, el respeto y el impulso de valores que permitan a cada
B00 Dirección General
301 Unidad de Asistencia Social

ESTRUCTURA DEL INDICADOR

NOMBRE DEL INDICADOR: Porcentaje de apoyos asistenciales otorgados a familias vulnerables.
FORMULA DE CALCULO: (Número de apoyos para familias vulnerables entregados / Total de apoyos para familias vulnerables solicitados) *100
INTERPRETACION: Numero de familias beneficiadas con apoyos ayuden a mejorar sus condiciones de vida
DIMENSION QUE ATIENDE: Eficiencia
DESCRIPCION DEL FACTOR DE COMPARACION: Las realizadas en el año anterior
FRECUENCIA DE MEDICION: Trimestral
AMBITO GEOGRAFICO: Municipal
COBERTURA: Municipal
LINEA BASE: Las peticiones o solicitudes recibidas durante el ejercicio actual

COMPORTAMIENTO DE LAS VARIABLES DURANTE EL TERCER TRIMESTRE

VARIABLE	UNIDAD DE MEDIDA	OPERACIÓN	META ANUAL	AVANCE TRIMESTRAL				AVANCE ACUMULADO			
				PROG.	%	ALCAN.	%	PROG.	%	ALCAN.	%
Total de apoyos para familias vulnerables entregados	Apoyo	Constante	1,200	300	25%	300	25%	1000	83%	1000	83%
Número de apoyos para familias vulnerables solicitados	Apoyo	Sumable	1,200	300	25%	300	25%	1000	83%	1000	83%

COMPORTAMIENTO DEL INDICADOR

DESCRIPCION DE LA META ANUAL

META ANUAL	TERCER TRIMESTRE							
	AVANCE TRIMESTRAL				AVANCE ACUMULADO			
	PROG.	ALCAN.	EF%	SEMAFORO	PROG.	ALCAN.	EF%	SEMAFORO
1,200	300	300	100%	VERDE	1000	1000	100%	VERDE

DESCRIPCION DE RESULTADOS Y JUSTIFICACION EN CASO DE VARIACION SUPERIOR A +- 10POR CIENTO RESPECTO A LO PROGRAMADO

No hay variación

EVALUACION DEL INDICADOR

Se cumple con la meta programada

DEPENDENCIA GENERAL O AUXILIAR: 301 Unidad de Asistencia Social



Elaboró

S. U. ESTEFANY AGUILAR BARRIOS



Vo. Bo.

S. U. ESTEFANY AGUILAR BARRIOS



PbrM-08b FICHA TECNICA DE SEGUIMIENTO DE INDICADORES 2024 DE GESTION O ESTRATEGICOS



PILAR/ EJE TRANSVERSAL: Pilar 1: Social
 TEMA DE DESARROLLO: Desarrollo humano incluyente, sin discriminación y libre de violencia
 PROGRAMA PRESUPUESTARIO: 02060804 Desarrollo integral de la Familia
 PROYECTO: 020608040102 Atencion a victimas por maltrato y abuso
 OBJETIVO DEL PROGRAMA PRESUPUESTARIO: Engloba los proyectos orientados a fomentar la integración familiar, el respeto y el impulso de valores que permitan a cada
 DEPENDENCIA GENERAL: E00 Area de operación
 DEPENDENCIA AUXILIAR: 308 Area de orientacion familiar

ESTRUCTURA DEL INDICADOR

NOMBRE DEL INDICADOR: Porcentaje de visitas domiciliarias para constatar condiciones de vida de las víctimas confirmadas.
 FORMULA DE CALCULO: (Número de visitas domiciliarias realizadas para constatar condiciones de vida de las víctimas confirmadas / Total de visitas domiciliarias p
 INTERPRETACION: Visitas domiciliarias a las victimas para constatar sus condiciones de vida
 DIMENSION QUE ATIENDE: Eficiencia
 DESCRIPCION DEL FACTOR DE COMPARACION: Registros del año anterior
 AMBITO GEOGRAFICO: Municipal
 COBERTURA: Municipal
 LINEA BASE: Registros administrativos
 FRECUENCIA DE MEDICION: Trimestral

COMPORTAMIENTO DE LAS VARIABLES DURANTE EL TERCER TRIMESTRE

VARIABLE	UNIDAD DE MEDIDA	OPERACIÓN	META ANUAL	AVANCE TRIMESTRAL				AVANCE ACUMULADO			
				PROG.	%	ALCAN.	%	PROG.	%	ALCAN.	%
Número de visitas domiciliarias realizadas para constatar condiciones de vida de las víctimas confirmadas	Visita	Constante	200	85	43%	12	6%	115	57%	16	8%
Total de visitas domiciliarias para constatar condiciones de vida de las víctimas programadas	Visita	Sumable	150	60	40%	60	40%	90	60%	90	60%

COMPORTAMIENTO DEL INDICADOR

DESCRIPCION DE LA META ANUAL

META ANUAL	TERCER TRIMESTRE				AVANCE ACUMULADO			
	AVANCE TRIMESTRAL				AVANCE ACUMULADO			
	PROG.	ALCAN.	EF%	SEMAFORO	PROG.	ALCAN.	EF%	SEMAFORO
150	60	60	100%	VERDE	90	90	100%	VERDE

DESCRIPCION DE RESULTADOS Y JUSTIFICACION EN CASO DE VARIACION SUPERIOR A +- 10POR CIENTO RESPECTO A LO PROGRAMADO

NO HAY VARIACION

EVALUACION DEL INDICADOR

DEPENDENCIA GENERAL O AUXILIAR: 308 Area de orientacion familiar



Vo. Bo.

T.S. ESTEFANY AGUILAR BARRIOS



PbRM-08b FICHA TECNICA DE SEGUIMIENTO DE INDICADORES 2024
DE GESTION O ESTRATEGICOS



PILAR/ EJE TRANSVERSAL
TEMA DE DESARROLLO
PROGRAMA PRESUPUESTARIO
PROYECTO
OBJETIVO DEL PROGRAMA PRESUPUESTARIO
DEPENDENCIA GENERAL
DEPENDENCIA AUXILIAR

Pilar 1: Social
Desarrollo humano incluyente, sin discriminación y libre de violencia
02060804 Desarrollo integral de la Familia
020608040103 Servicios jurídicos asistenciales a la familia
Engloba los proyectos orientados a fomentar la integración familiar, el respeto y el impulso de valores que permitan a cada
E00 Área de operación
312 Área de servicios jurídicos

ESTRUCTURA DEL INDICADOR

NOMBRE DEL INDICADOR
FORMULA DE CALCULO
INTERPRETACION
DIMENSION QUE ATIENDE
DESCRIPCION DEL FACTOR DE COMPARACION
AMBITO GEOGRAFICO
COBERTURA
LINEA BASE

Porcentaje de servicios jurídicos a familias en situación de vulnerabilidad otorgados.
(Número de servicios jurídicos a familias en situación de vulnerabilidad brindados / Total de servicios jurídicos a familias en situación de v
Se resuelven dudas y se explica los procedimientos jurídicos correspondientes aplicables al caso de la población con
Eficiencia
FRECUCENCIA DE MEDICION: Trimestral
Archivo interno del área de Procuraduría Municipal de Protección de Derechos de NNA.
Municipal
Municipal
En el área de Procuraduría se han venido realizando acciones como denuncias por violencia para obtener medidas de protecc

COMPORTAMIENTO DE LAS VARIABLES DURANTE EL TERCER TRIMESTRE

VARIABLE	UNIDAD DE MEDIDA	OPERACIÓN	META ANUAL	AVANCE TRIMESTRAL				AVANCE ACUMULADO			
				PRUG.	%	ALCAN.	%	PRUG.	%	ALCAN.	%
Número de servicios jurídicos a familias en situación de vulnerabilidad brindados	Servicio	Constante	800	200	25%	200	25%	600	75%	480	60%
Total de servicios jurídicos a familias en situación de vulnerabilidad programados	Servicio	Sumable	1,080	270	25%	270	25%	810	75%	810	75%

COMPORTAMIENTO DEL INDICADOR

DESCRIPCION DE LA META ANUAL

META ANUAL	TERCER TRIMESTRE							
	AVANCE TRIMESTRAL				AVANCE ACUMULADO			
	PRUG.	ALCAN.	EF%	SEMAFORO	PRUG.	ALCAN.	EF%	SEMAFORO
1,080	270	270	100%	Verde	810	810	100%	Verde

DESCRIPCION DE RESULTADOS Y JUSTIFICACION EN CASO DE VARIACION SUPERIOR A +- 10POR CIENTO RESPECTO A LO PROGRAMADO

N/A

EVALUACION DEL INDICADOR

SE CUMPLE CON LO PROGRAMADO

DEPENDENCIA GENERAL O AUXILIAR: 312 Área de servicios jurídicos

Elaboró

Vo. Bo.



S.U ESTEFANY AGUILAR BARRIOS



PbRM-08b FICHA TECNICA DE SEGUIMIENTO DE INDICADORES 2024
DE GESTION O ESTRATEGICOS



PILAR/EJE TRANSVERSAL: Pilar 1: Social
 TEMA DE DESARROLLO: Desarrollo humano incluyente, sin discriminación y libre de violencia
 PROGRAMA PRESUPUESTARIO: 02060804 Desarrollo integral de la Familia
 PROYECTO: 020608040106 Orientación y atención psicológica y psiquiátrica
 OBJETIVO DEL PROGRAMA PRESUPUESTARIO: Engloba los proyectos orientados a fomentar la integración familiar, el respeto y el impulso de valores que permitan a cada familia mejorar su calidad de vida.
 DEPENDENCIA GENERAL: E00 Área de operación
 DEPENDENCIA AUXILIAR: 308 Área de orientación familiar

ESTRUCTURA DEL INDICADOR

NOMBRE DEL INDICADOR: Porcentaje de servicios psicológicos a familias en situación de vulnerabilidad otorgados.
 (Número de servicios psicológicos a familias en situación de vulnerabilidad brindados / Total de servicios psicológicos a familias en situación de vulnerabilidad programados) *100
 FORMULA DE CALCULO: $\frac{\text{Atenciones psicológicas brindadas}}{\text{Total de servicios psicológicos programados}} \times 100$
 INTERPRETACION: Eficiencia
 DIMENSION QUE ATIENDE: Datos del 2021
 DESCRIPCION DEL FACTOR DE COMPARACION: Municipal
 AMBITO GEOGRAFICO: Municipal
 COBERTURA: Municipal
 LINEA BASE: Registros administrativos servicios médicos, psicológicos, jurídicos a familias en situación de vulnerabilidad brindados.
 FRECUENCIA DE MEDICION: Trimestral

COMPORTAMIENTO DE LAS VARIABLES DURANTE EL TERCER TRIMESTRE

VARIABLE	UNIDAD DE MEDIDA	OPERACIÓN	META ANUAL	AVANCE TRIMESTRAL				AVANCE ACUMULADO			
				PROG.	%	ALCAN.	%	PROG.	%	ALCAN.	%
Número de servicios psicológicos a familias en situación de vulnerabilidad brindados	Servicio	Sumable	680	145	25%	145	25%	535	79%	491	72%
Total de servicios psicológicos a familias en situación de vulnerabilidad programados	Servicio	Constante	1,120	280	25%	280	25%	835	75%	835	75%

COMPORTAMIENTO DEL INDICADOR

DESCRIPCION DE LA META ANUAL

META ANUAL	TERCER TRIMESTRE							
	AVANCE TRIMESTRAL				AVANCE ACUMULADO			
	PROG.	ALCAN.	EF%	SEMAFORO	PROG.	ALCAN.	EF%	SEMAFORO
1,120	280	280	100%	Verde	835	835	100%	Verde

DESCRIPCION DE RESULTADOS Y JUSTIFICACION EN CASO DE VARIACION SUPERIOR A +- 10POR CIENTO RESPECTO A LO PROGRAMADO

NO HAY VARIACIÓN SE CUMPLE CON LO PROGRAMADO

EVALUACION DEL INDICADOR

SE CUMPLE CON LO PROGRAMADO

DEPENDENCIA GENERAL O AUXILIAR: 308 Área de orientación familiar





PbRM-08b FICHA TECNICA DE SEGUIMIENTO DE INDICADORES 2024
DE GESTION O ESTRATEGICOS



PILAR/ EJE TRANSVERSAL
TEMA DE DESARROLLO
PROGRAMA PRESUPUESTARIO
PROYECTO
OBJETIVO DEL PROGRAMA PRESUPUESTARIO
DEPENDENCIA GENERAL
DEPENDENCIA AUXILIAR

Pilar 1: Social
Desarrollo humano incluyente, sin discriminación y libre de violencia
02060804 Desarrollo integral de la Familia
020608040106 Orientacion y atencion psicologica y psiquiatrica
Engloba los proyectos orientados a fomentar la integración familiar, el respeto y el impulso de valores que permitan a cada
E00 Área de operación
308 Área de orientación familiar

ESTRUCTURA DEL INDICADOR

NOMBRE DEL INDICADOR
FORMULA DE CALCULO
INTERPRETACION
DIMENSION QUE ATIENDE
DESCRIPCION DEL FACTOR DE COMPARACION
AMBITO GEOGRAFICO
COBERTURA
LINEA BASE

Promedio de participantes en talleres y/o pláticas dirigidas a familias vulnerables.
(Número de personas que asisten a los talleres y pláticas / Total de pláticas y talleres realizados)
Talleres impartidos a las personas que lo requieran
Eficiencia
Registros del año anterior
Todas las comunidades
Municipal
Registros administrativos.

FRECUENCIA DE MEDICION: Trimestral

COMPORTAMIENTO DE LAS VARIABLES DURANTE EL TERCER TRIMESTRE

VARIABLE	UNIDAD DE MEDIDA	OPERACIÓN	META ANUAL	AVANCE TRIMESTRAL				AVANCE ACUMULADO			
				PROG.	%	ALCAN.	%	PROG.	%	ALCAN.	%
Número de personas que asisten a los talleres y pláticas	Taller/ Platica	Sumable	105	35	33%	35	33%	70	77%	70	77%
Total de pláticas y talleres realizados	Tallere/ Platica	Constante	54	16	30%	16	30%	38	70%	38	70%

COMPORTAMIENTO DEL INDICADOR

DESCRIPCION DE LA META ANUAL

META ANUAL	TERCER TRIMESTRE							
	AVANCE TRIMESTRAL				AVANCE ACUMULADO			
	PROG.	ALCAN.	EF%	SEMAFORO	PROG.	ALCAN.	EF%	SEMAFORO
105	35	35	100%	Verde	70	70	100%	Verde

DESCRIPCION DE RESULTADOS Y JUSTIFICACION EN CASO DE VARIACION SUPERIOR A +- 10POR CIENTO RESPECTO A LO PROGRAMADO

NO HAY VARIACION SE CUMPLE CON LO PROGRAMADO

EVALUACION DEL INDICADOR

SE CUMPLE CON LO PROGRAMADO

DEPENDENCIA GENERAL O AUXILIAR: 308 Área de orientación familiar



Vo. Bo.



PbRM-08b FICHA TECNICA DE SEGUIMIENTO DE INDICADORES 2024
DE GESTION O ESTRATEGICOS



PILAR/ EJE TRANSVERSAL: Pilar 1: Social
 TEMA DE DESARROLLO: Desarrollo humano incluyente, sin discriminación y libre de violencia
 PROGRAMA PRESUPUESTARIO: 02060804 Desarrollo integral de la Familia
 PROYECTO: 020608040101 Fomento a la integración de la familia
 OBJETIVO DEL PROGRAMA PRESUPUESTARIO: Engloba los proyectos orientados a fomentar la integración familiar, el respeto y el impulso de valores que permitan a cada
 DEPENDENCIA GENERAL: B00 Dirección General
 DEPENDENCIA AUXILIAR: 301 Unidad de Asistencia Social

ESTRUCTURA DEL INDICADOR

NOMBRE DEL INDICADOR: Porcentaje de solicitudes beneficiadas con apoyos asistenciales.
 FORMULA DE CALCULO: (Número de solicitudes de apoyos asistenciales beneficiadas / Total de solicitudes de apoyos asistenciales recibidas) *100
 INTERPRETACION: Solicitudes de apoyo recibidas
 DIMENSION QUE ATIENDE: Eficiencia
 DESCRIPCION DEL FACTOR DE COMPARACION: Las realizadas en el año anterior. FRECUENCIA DE MEDICION: Trimestral
 AMBITO GEOGRAFICO: Municipal
 COBERTURA: Municipal
 LINEA BASE: Las peticiones o solicitudes recibidas durante el ejercicio actual.

COMPORTAMIENTO DE LAS VARIABLES DURANTE EL TERCER TRIMESTRE

VARIABLE	UNIDAD DE MEDIDA	OPERACIÓN	META ANUAL	AVANCE TRIMESTRAL				AVANCE ACUMULADO			
				PROG.	%	ALCAN.	%	PROG.	%	ALCAN.	%
Total de solicitudes de apoyos asistenciales beneficiadas	Solicitud	Constante	1,200	300	25%	300	25%	1000	83%	1000	83%
Número de solicitudes de apoyos asistenciales recibidas	Solicitud	Sumable	1,200	300	25%	300	25%	1000	83%	1000	83%

COMPORTAMIENTO DEL INDICADOR

DESCRIPCION DE LA META ANUAL

META ANUAL	TERCER TRIMESTRE							
	AVANCE TRIMESTRAL				AVANCE ACUMULADO			
	PROG.	ALCAN.	EF%	SEMAFORO	PROG.	ALCAN.	EF%	SEMAFORO
1,200	300	300	100%	VERDE	1000	1000	100%	VERDE

DESCRIPCION DE RESULTADOS Y JUSTIFICACION EN CASO DE VARIACION SUPERIOR A +- 10POR CIENTO RESPECTO A LO PROGRAMADO

No hay variación

EVALUACION DEL INDICADOR

Se cumplió con lo programado

DEPENDENCIA GENERAL O AUXILIAR: 301 Unidad de Asistencia Social



Elaboró

T.S.U. ESTEFANY AGUILAR BARRIOS



Vo. Bo.

T.S.U. ESTEFANY AGUILAR BARRIOS



PbrM-08b FICHA TECNICA DE SEGUIMIENTO DE INDICADORES 2024
DE GESTION O ESTRATEGICOS



PILAR/ EJE TRANSVERSAL
TEMA DE DESARROLLO
PROGRAMA PRESUPUESTARIO
PROYECTO
OBJETIVO DEL PROGRAMA PRESUPUESTARIO
DEPENDENCIA GENERAL
DEPENDENCIA AUXILIAR

Pilar 1: Social
Desarrollo humano incluyente, sin discriminación y libre de violencia
02060804 Desarrollo integral de la Familia
020608040103 Servicios jurídicos asistenciales a la familia
Engloba los proyectos orientados a fomentar la integración familiar, el respeto y el impulso de valores que permitan a cada E00 Área de operación
312 Área de servicios jurídicos

ESTRUCTURA DEL INDICADOR

NOMBRE DEL INDICADOR: Porcentaje de asesorías jurídicas otorgadas.
FORMULA DE CALCULO: (Número de asesorías jurídicas otorgadas / Total de asesorías jurídicas programadas) *100
INTERPRETACION: se otorgan asesorías jurídicas a los chapamotenses que lo requieran para resolver conflictos y desintegración familiar para Eficiencia
DIMENSION QUE ATIENDE: Archivo interno del área de Procuraduría Municipal de Protección de Derechos de NNA. FRECUENCIA DE MEDICION: Trimestral
DESCRIPCION DEL FACTOR DE COMPARACION: Todas las comunidades
AMBITO GEOGRAFICO: Municipal
COBERTURA: Municipal
LINEA BASE: En el área de Procuraduría se han venido realizando acciones como denuncias por violencia para obtener medidas de protecc

COMPORTAMIENTO DE LAS VARIABLES DURANTE EL TERCER TRIMESTRE

VARIABLE	UNIDAD DE MEDIDA	OPERACIÓN	META ANUAL	AVANCE TRIMESTRAL				AVANCE ACUMULADO			
				PROG.	%	ALCAN.	%	PROG.	%	ALCAN.	%
Número de asesorías jurídicas otorgadas	Asesoría	Constante	800	200	25%	200	25%	600	75%	480	60%
Total de asesorías jurídicas programadas	Asesoría	Sumable	1,080	270	25%	270	25%	810	75%	810	75%

COMPORTAMIENTO DEL INDICADOR

DESCRIPCION DE LA META ANUAL

META ANUAL	TERCER TRIMESTRE							
	AVANCE TRIMESTRAL				AVANCE ACUMULADO			
	PROG.	ALCAN.	EF%	SEMAFORO	PROG.	ALCAN.	EF%	SEMAFORO
1,080	270	270	100%	Verde	810	810	100%	Verde

DESCRIPCION DE RESULTADOS Y JUSTIFICACION EN CASO DE VARIACION SUPERIOR A +- 10POR CIENTO RESPECTO A LO PROGRAMADO

NO HAY VARIACIÓN

EVALUACION DEL INDICADOR

SE CUMPLIÓ CON LA META

DEPENDENCIA GENERAL O AUXILIAR: 312 Área de servicios jurídicos



Elaboró



Vo. Bo.

T.S.U ESTEFANY AGUILAR BARRIOS



PbRM-08b FICHA TECNICA DE SEGUIMIENTO DE INDICADORES 2024
DE GESTION O ESTRATEGICOS



PILAR/ EJE TRANSVERSAL: Pilar 1: Social
 TEMA DE DESARROLLO: Desarrollo humano incluyente, sin discriminación y libre de violencia
 PROGRAMA PRESUPUESTARIO: 02060804 Desarrollo integral de la Familia
 PROYECTO: 020608040106 Orientacion y atencion psicologica y psiquiatrica
 OBJETIVO DEL PROGRAMA PRESUPUESTARIO: Engloba los proyectos orientados a fomentar la integración familiar, el respeto y el impulso de valores que permitan a cada E00 Área de operación
 DEPENDENCIA GENERAL: 308 Área de orientación familiar
 DEPENDENCIA AUXILIAR:

ESTRUCTURA DEL INDICADOR

NOMBRE DEL INDICADOR: Porcentaje de consultas de apoyo psicológico otorgadas.
 FORMULA DE CALCULO: (Número de consultas de apoyo psicológico otorgadas / Total de consultas de apoyo psicológico programadas) *100
 INTERPRETACION: Atenciones psicológicas brindadas
 DIMENSION QUE ATIENDE: Eficiencia
 DESCRIPCION DEL FACTOR DE COMPARACION: Registros administrativos de consultas de apoyo psicológico otorgadas.
 AMBITO GEOGRAFICO: Municipal
 COBERTURA: Municipal
 LINEA BASE: Datos del 2023

FRECUENCIA DE MEDICION: Trimestral

COMPORTAMIENTO DE LAS VARIABLES DURANTE EL TERCER TRIMESTRE

VARIABLE	UNIDAD DE MEDIDA	OPERACIÓN	META ANUAL	AVANCE TRIMESTRAL				AVANCE ACUMULADO			
				PROG.	%	ALCAN.	%	PROG.	%	ALCAN.	%
Número de consultas de apoyo psicológico otorgadas	Consulta	Sumable	680	170	25%	170	25%	510	75%	491	72%
Total de consultas de apoyo psicológico programadas	Consulta	Constante	1,120	280	25%	280	25%	835	75%	835	75%

COMPORTAMIENTO DEL INDICADOR

DESCRIPCION DE LA META ANUAL

META ANUAL	TERCER TRIMESTRE							
	AVANCE TRIMESTRAL				AVANCE ACUMULADO			
	PROG.	ALCAN.	EF%	SEMAFORO	PROG.	ALCAN.	EF%	SEMAFORO
1,120	280	280	100%	Verde	835	835	100%	Verde

DESCRIPCION DE RESULTADOS Y JUSTIFICACION EN CASO DE VARIACION SUPERIOR A +- 10POR CIENTO RESPECTO A LO PROGRAMADO

SE CUMPLE CON LO PROGRAMADO NO HAY VARIACIÓN

EVALUACION DEL INDICADOR

SE CUMPLE CON LO PROGRAMADO

DEPENDENCIA GENERAL O AUXILIAR: 308 Área de orientación familiar



Vo. Bo.

S.U. ESTEFANY AGUILAR BARRIOS



SISTEMA MUNICIPAL DIF CHAPA DE MOTA 2022 - 2024



PbRM-01d ACTIVIDADES

NOMBRE DEL INDICADOR:

PROMEDIO DE PARTICIPANTES EN TALLERES Y/O PLÁTICAS DIRIGIDOS A FAMILIAS VULNERABLES

EVIDENCIA: FOTOGRAFIAS

PROGRAMA FEDERAL DE OPORTUNIDADES EDUCATIVAS
PROYECTO DE FORTALECIMIENTO DE LAS HABILIDADES SOCIALES Y EMOCIONALES DE LOS NIÑOS EN CONDICIONES DE VULNERABILIDAD

PROYECTO DE FORTALECIMIENTO DE LAS HABILIDADES SOCIALES Y EMOCIONALES DE LOS NIÑOS EN CONDICIONES DE VULNERABILIDAD

PROYECTO DE FORTALECIMIENTO DE LAS HABILIDADES SOCIALES Y EMOCIONALES DE LOS NIÑOS EN CONDICIONES DE VULNERABILIDAD

UNIDAD DEL ESTADO	CIUDAD	FECHA DE EJECUCIÓN	FECHA DE INICIO	FECHA DE TÉRMINO	FECHA DE EJECUCIÓN	FECHA DE INICIO	FECHA DE TÉRMINO



**SISTEMA MUNICIPAL DIF
CHAPA DE MOTA
2022 - 2024**

**"2024. AÑO DEL BICENTENARIO DE LA ERECCIÓN DEL ESTADO LIBRE Y SOBERANO DE MÉXICO
"LISTA DE ASISTENCIA"**

MUNICIPIO Y NO. DEL MUNICIPIO (1): Chapa de Mota FECHA (2): 23/07/24 ESCUELA (3):
TALLER (4): Taller Para Padres PLÁTICA (5):
DEPENDENCIA QUE LO SOLICITA (6): DIF TEMA (7): Prevención de la violencia familiar NOMBRE DEL INSTRUCTOR (8): Soc. Rosalba Velasco

NUP (10)	NOMBRE DEL PARTICIPANTE (11)	DIRECCIÓN (15)
1	<u>Abel Noel Paz Williams</u>	<u>Chapa de Mota</u>
2	<u>Lucas Calles Caserio</u>	<u>Chapa de Mota</u>
3	<u>Lucy Moran Garcia</u>	<u>Chapa de Mota</u>
4	<u>Andrea Torres Velasco</u>	<u>Chapa de Mota</u>
5	<u>Adria Hernandez Sanchez</u>	<u>Chapa de Mota</u>
6	<u>Maria Guadalupe</u>	<u>Chapa de Mota</u>
7	<u>Yalitza Munch Ortiz</u>	<u>Chapa de Mota</u>
8		
9		
10		
11		
12		
13		
14		
15		
16		

SELLO DE LA AUTORIDAD RESPONSABLE (14):

INSTRUCTOR SELLO (15) DEPENDENCIA: So. JEFE DE DEPARTAMENTO

Nombre y firma (16):

Nombre y firma (16)

Nombre y firma (16)

Se ejecutó del 1/11/2012 al 31/12/2024. Cód. Catastral: Chapa de Mota, Estado de Hidalgo, C.M. 54001
Tel. (508) 99 200 01. E-mail: dif_chapadeyota@dif.hidalgo.gob.mx



SISTEMA MUNICIPAL DIF CHAPA DE MOTA 2022 - 2024



"2024. AÑO DEL BICENTENARIO DE LA ERECCIÓN DEL ESTADO LIBRE Y SOBERANO DE MÉXICO."

SISTEMA MUNICIPAL PARA EL DESARROLLO INTEGRAL DE LA FAMILIA

PROGRAMA PRESUPUESTARIO: 02060804 DESARROLLO INTEGRAL DE LA FAMILIA

PROYECTO: 020608040101 FOMENTO A LA INTEGRACIÓN DE LA FAMILIA

FORM 81d FICHA TÉCNICA DE DISEÑO DE INDICADORES ESTRATÉGICOS O DE GESTIÓN 2024

PLAN DE DESARROLLOS TRANSVERSAL: Pilar 1: Social
TEMA DE DESARROLLO: Desarrollo humano incluyente, sin discriminación y libre de violencia
PROGRAMA PRESUPUESTARIO: 02060804 Desarrollo Integral de la Familia
PROYECTO: 020608040101 Fomento a la integración de la familia
OBJETIVO DEL PROGRAMA PRESUPUESTARIO: Engloba los proyectos orientados a fomentar la integración familiar, el respeto y el impulso de valores que permitan a cada individuo un desarrollo armónico, sano, pleno que permita el mejoramiento en las condiciones de vida y empoderando el respeto a los derechos de la niñez, adolescencia, mujeres, discapacitados y adultos mayores.
DEPENDENCIA GENERAL: 800 Dirección General
DEPENDENCIA AUXILIAR: 301 Unidad de Asistencia Social

ESTRUCTURA DEL INDICADOR

NOMBRE DEL INDICADOR: Porcentaje de apoyos asistenciales otorgados a familias vulnerables
FÓRMULA DE CÁLCULO (Número de apoyos para familias vulnerables otorgados / Total de apoyos para familias vulnerables solicitados) * 100
INTERPRETACIÓN: Número de familias beneficiadas con apoyos ayudan a mejorar sus condiciones de vida
DIMENSIÓN QUE ATIENDE: Eficacia **FRECUENCIA DE MEDICIÓN:** Trimestral
FACTOR DE COMPARACIÓN: 1200 **TIPO DE INDICADOR:** Gestión
DESCRIPCIÓN DEL FACTOR DE COMPARACIÓN: Las realizadas en el año anterior
LÍNEA BASE: Las peticiones o solicitudes recibidas durante el ejercicio actual.

CALENDARIZACIÓN TRIMESTRAL

VARIABLES DEL INDICADOR	UNIDAD DE MEDIDA	TIPO DE OPERACIÓN	Total	Trim. 1	Trim. 2	Trim. 3	Trim. 4	META ANUAL
Número de apoyos para familias vulnerables otorgados	Apoyo	Constante	500	200	200	200	200	1,200
Total de apoyos para familias vulnerables solicitados	Apoyo	Variable	500	200	200	200	200	1,200
RESULTADO ESPERADO				47%	48%	25%	17%	100%

DESCRIPCIÓN DE LA META ANUAL: Cumplir las necesidades de la población.

MEDIOS DE VERIFICACIÓN: Registros administrativos de apoyos otorgados a familias vulnerables.

METAS DE ACTIVIDAD RELACIONADAS Y AVANCE: Realizar apoyos en especie (Alquiler, servicios funerarios, despensas, traslados, medicamentos, estudios médicos, juguetes, colchones, sillas, etc.) para mejorar las condiciones de vida de los integrantes de las familias en situaciones vulnerables.

Elaboró: T.S.U. Estelmy Aguilar Barrios
 Validó: T.S.U. Estelmy Aguilar Barrios

CHAPA DE MOTA, DIF DIRECCIÓN



SISTEMA MUNICIPAL DIF CHAPA DE MOTA 2022 - 2024




PbRM-01d COMPONENTES

NOMBRE DEL INDICADOR:

PORCENTAJE DE APOYOS ASISTENCIALES OTORGADOS A FAMILIAS VULNERABLES

EVIDENCIA: FOTOGRAFIAS





SISTEMA MUNICIPAL DIF CHAPA DE MOTA 2022 - 2024



PbRM-01d COMPONENTE

NOMBRE DEL INDICADOR:

PORCENTAJE DE SERVICIOS PSICOLÓGICOS A FAMILIAS EN SITUACIÓN DE VULNERABILIDAD OTORGADOS

INFORME FINAL TÉCNICO SOBRE EL MANEJO DE EMERGENCIAS PSICOLÓGICAS

PLANEACIÓN DE LA INTERVENCIÓN PSICOLÓGICA

OBJETIVO GENERAL: Desarrollar acciones de atención psicológica a las familias en situación de vulnerabilidad.

OBJETIVOS ESPECÍFICOS: Identificar a las familias en situación de vulnerabilidad; brindar atención psicológica a las familias en situación de vulnerabilidad; brindar apoyo emocional a las familias en situación de vulnerabilidad.

ACTIVIDADES: Realizar visitas domiciliarias a las familias en situación de vulnerabilidad; brindar atención psicológica a las familias en situación de vulnerabilidad; brindar apoyo emocional a las familias en situación de vulnerabilidad.

INDICADORES: Número de familias en situación de vulnerabilidad; Número de familias que recibieron atención psicológica; Número de familias que recibieron apoyo emocional.

UNIDADES DE MEDIDA: Familias.

INDICADOR DE RESULTADO: Atención psicológica a las familias en situación de vulnerabilidad.

INDICADOR DE PROCESO: Atención psicológica a las familias en situación de vulnerabilidad.

INDICADOR DE IMPACTO: Atención psicológica a las familias en situación de vulnerabilidad.

INDICADOR DE RESULTADO	UNIDADES DE MEDIDA	VALOR OBJETIVO	VAL. 1	VAL. 2	VAL. 3	VAL. 4	VAL. 5
Número de familias en situación de vulnerabilidad	Familias	100	100	100	100	100	100
Número de familias que recibieron atención psicológica	Familias	100	100	100	100	100	100
Número de familias que recibieron apoyo emocional	Familias	100	100	100	100	100	100

ELABORADO POR: Psicóloga

CHAPA DE MOTA, GUATEMALA



Marta Celso García Romero	12 años	5/Sept/24	Atención	Q10	Primera vez
Rafael Romero Pérez	41 años	5/Sept/24	Atención	QA16	Atención
Urbano Martínez Balbuena	45 años	5/Sept/24	Atención	QA16	Terapia
Jacqueline Vidal Vidal	25 años	5/Sept/24	Atención	Q10	Primera vez
Manuel Lorenzo Cid	18 años	5/Sept/24	Jurado	QE70	Terapia
A Daniel Alex Cruzado Perilla	16 años	5/Sept/24	Jurado	QE70	Terapia
Emmanuel Cruzado Perilla	14 años	5/Sept/24	Jurado	QA16	Terapia
Yani Ximena Gutiérrez Martínez	13 años	5/Sept/24	Jurado	QA16	Terapia
Yani Ximena Gutiérrez Martínez	9 años	6/Sept/24	Atención	Conducta	Terapia
Abel Torres Martínez Aguilar	44 años	6/Sept/24	Jurado	QE62	Terapia
Samuel Ernesto Nolasco	11 años	6/Sept/24	Atención	Q16	Terapia
Abel Adalberto	11 años	6/Sept/24	Atención	Q16	Terapia
José Antonio Bustos de BZ	24 años	9/Sept/24	Jurado	Q16	Terapia
Marta Patricia Bustos de Caballero	3 años	9/Sept/24	Jurado	QE60	Comunicación
Marisol Diego Romero	42 años	9/09/24	Jurado	QE70	Comunicación
Victor Caballero Velazquez	51 años	7/09/24	Jurado	QE70	Comunicación
Bernardo Cerda Jiménez	48 años	09/Sept/24	Atención	QE81	Terapia
Estela Contreras	50 años	09/Sept/24	Atención	QE82	Terapia
Maria Isabel Castro Lucas	43 años	09/Sept/24	Atención	QE10	Terapia
Dika Lorenza Ramírez Antonio	9 años	09/Sept/24	Jurado	QE70	Terapia
Marisol Rodríguez Blas	13 años	09/Sept/24	Atención	QE70	Terapia
José Roberto Alcántara	6 años	09/Sept/24	Atención	QE60	Terapia
Alison Ildi López	13 años	10/Sept/24	Jurado	Q16	Terapia
Araceli María Pérez López	36 años	10/Sept/24	Jurado	Q16	Terapia
Octavio Pérez Véliz	20 años	10/Sept/24	Atención	QE60	Terapia



SISTEMA MUNICIPAL DIF

CHAPA DE MOTA

2022 - 2024



PbRM-01d ACTIVIDAD

NOMBRE DEL INDICADOR:

PORCENTAJE DE CONSULTAS DE APOYO PSICOLÓGICO OTORGADAS

INSTRUMENTO TÉCNICO DE MONITORIA DE INDICADORES ESTRATEGICOS Y DE GESTION 2022

AL DESEMPEÑO DE LA ACTIVIDAD: 100.00%

INDICADOR: PORCENTAJE DE CONSULTAS DE APOYO PSICOLÓGICO OTORGADAS

OBJETIVO: Garantizar la atención oportuna y adecuada de las personas usuarias que requieren apoyo psicológico.

ESTRUCTURA DEL INDICADOR:

NOMBRE DEL INDICADOR: Porcentaje de consultas de apoyo psicológico otorgadas.

FORMULA DE CALCULO: $\text{Porcentaje de consultas otorgadas} = \frac{\text{Número de consultas otorgadas}}{\text{Número total de personas usuarias}} \times 100$

CATEGORIAS DE MEDICION: Porcentaje de consultas otorgadas.

DESCRIPCION DEL FACTOR DE CORRECCION: Se aplica un factor de corrección de cero a uno por cada punto de desviación.

INDICADOR DEL INDICADOR	UNIDAD DE MEDIDA	INDICADOR OBJETIVO	2022	2023	2024	2025	2026
Porcentaje de consultas otorgadas	Porcentaje	100.00%	100.00%	100.00%	100.00%	100.00%	100.00%

REVISION DE LA META Y OBTENCION DE DATOS:

METRO DE VERIFICACION: Registrar el número de personas usuarias que requieren apoyo psicológico.

SECTORES DE ACTIVIDAD: SERVICIO DE APOYO PSICOLÓGICO.

CHAPA DE MOTA

PSICOLOGIA





SISTEMA MUNICIPAL DIF CHAPA DE MOTA 2022 - 2024





PbRM-01d ACTIVIDADES

NOMBRE DEL INDICADOR:

Porcentaje de solicitudes beneficiadas con apoyos asistenciales.

EVIDENCIA: FOTOGRAFÍAS

FORM-01d FICHA TÉCNICA DE DISEÑO DE INDICADORES ESTRATÉGICOS O DE GESTIÓN 2024

PLAN DE DESARROLLO DE TRANSVERSAL: Plan 1 Social
TEMA DE DESARROLLO: Desarrollo humano incluyendo, sin discriminación y libre de violencia
PROGRAMA PRESUPUESTARIO: 0206004 Desarrollo Integral de la Familia
PROYECTO (ORDENACIÓN): Fomento a la integración de la familia
OBJETIVO DEL PROGRAMA PRESUPUESTARIO: Enlazar los proyectos orientados a fomentar la integración familiar, el respeto y el impulso de valores que permitan a cada individuo un desarrollo armonioso, sano, pleno que contribuya al mejoramiento en las condiciones de vida y empoderando al respecto a los derechos de la niñez, adolescentes, mujeres, discapacitados y adultos mayores.
DEPENDENCIA GENERAL: 800 Dirección General
DEPENDENCIA AUXILIAR: 301 Unidad de Asistencia Social

ESTRUCTURA DEL INDICADOR

NOMBRE DEL INDICADOR: Porcentaje de solicitudes beneficiadas con apoyos asistenciales.
FORMULA DE CÁLCULO: $\frac{\text{Número de solicitudes de apoyos asistenciales beneficiadas}}{\text{Total de solicitudes de apoyos asistenciales recibidas}} * 100$
INTERPRETACIÓN: Solicitudes de apoyo recibidas
DIMENSIÓN QUE ATIENDE: Eficiencia
FRECUENCIA DE MEDICIÓN: Trimestral
FACTOR DE COMPARACIÓN: 120%
TIPO DE INDICADOR: Gestión
DESCRIPCIÓN DEL FACTOR DE COMPARACIÓN: Las realizadas en el año anterior.
LÍNEA BASE: Las peticiones o solicitudes recibidas durante el ejercicio actual.



CALENDARIZACIÓN TRIMESTRAL



INDICADORES DEL INDICADOR	UNIDAD DE MEDIDA	TIPO DE OPERACIÓN	Trim. 1	Trim. 2	Trim. 3	Trim. 4	META ANUAL
Número de solicitudes de apoyos asistenciales beneficiadas	Indicador	Constante	300	300	300	300	1200
Total de solicitudes de apoyos asistenciales recibidas	Indicador	Variable	162	250	248	290	950
			47%	10%	29%	17%	102%

DESCRIPCIÓN DE LA META ANUAL: Demorar las necesidades de la población

MEIOS DE VERIFICACIÓN: Registro administrativo de las solicitudes presentadas por las familias

METAS DE ACTIVIDAD RELACIONADAS Y AVANCE: Realizar apoyos en especie (Aludas, servicios funerarios, dispensas, tratamientos, medicamentos, estudios médicos, juguetes, obsequios, presentes, etc.) para mejorar las condiciones de vida de los integrantes de las familias en situaciones vulnerables.

Elaboró:  VALÓ: 

T.S.U. Estefany Aguilar Barrios



SISTEMA MUNICIPAL DIF CHAPA DE MOTA 2022 - 2024



ATENTAMENTE

T.S.U ESTEFANY AGUILAR BARRIOS
DIRECTORA DEL SISTEMA MUNICIPAL DIF CHAPA DE MOTA





SISTEMA MUNICIPAL DIF CHAPA DE MOTA 2022 - 2024



"2024, AÑO DEL BICENTENARIO DE LA ERECCIÓN DEL ESTADO LIBRE Y SOBERANO DE MÉXICO,"

02060804 DESARROLLO INTEGRAL DE LA FAMILIA
20608040103 SERVICIOS JURÍDICOS ASISTENCIALES A LA FAMILIA
312 ÁREA DE SERVICIOS JURÍDICOS

METAS DE ACTIVIDAD POR PROYECTO:

Objetivo	Indicador de Seguimiento	Meta	Avance		Porcentaje		Comentarios
			Meta	Avance	Meta	Avance	
1. Brindar asesoría jurídica a la población de escasos recursos económicos en juicios de derechos familiar.	Número de personas asesoradas	100	100	100%	100%		
2. Promover el acceso a la justicia y el cumplimiento de los deberes familiares en el ámbito de los juicios de derechos familiar.	Número de juicios de derechos familiar tramitados	10	10	100%	100%		
3. Promover el cumplimiento de los deberes familiares en el ámbito de los juicios de derechos familiar.	Número de juicios de derechos familiar tramitados	10	10	100%	100%		

1. Brindar asesoría jurídica a la población de escasos recursos económicos en juicios de derechos familiar.



EL PROGRESO CONTINÚA



SISTEMA MUNICIPAL DIF CHAPA DE MOTA 2022 - 2024



"2024, AÑO DEL BICENTENARIO DE LA ERECCIÓN DEL ESTADO LIBRE Y SOBERANO DE MÉXICO,"

2. Realizar pláticas conciliatorias y elaborar convenios entre las partes involucradas.



3. Realizar patrocinios en juicios en materia familiar y penal.



ATENTAMENTE:

LIC. ANA CAREN CRUZ FRANCO
PROCURADORA MUNICIPAL DE PROTECCIÓN
DE DERECHOS DE NIÑAS, NIÑOS Y ADOLESCENTES
DEL SMDIF DE CHAPA DE MOTA.

EL PROGRESO CONTINÚA



SISTEMA MUNICIPAL DIF CHAPA DE MOTA

2022 - 2024




2024, AÑO DEL BICENTENARIO DE LA ERECCIÓN DEL ESTADO LIBRE Y SOBERANO DE MÉXICO

PROCURADURÍA DE PROTECCIÓN DE NIÑAS, NIÑOS Y ADOLESCENTES.

02060804 Desarrollo integral de la familia
020608040101 Fomento a la integración de la familia
301 Unidad de Asistencia Social

FICHAS TÉCNICAS DE DISEÑO DE INDICADORES



1.- PORCENTAJE DE ASESORÍAS JURÍDICAS OTORGADAS.

PERÍODO	INDICADOR	UNIDAD DE MEDIDA	VALOR
2022	Asesorías Jurídicas Otorgadas	Porcentaje	100%
2023	Asesorías Jurídicas Otorgadas	Porcentaje	100%
2024	Asesorías Jurídicas Otorgadas	Porcentaje	100%



ATENTAMENTE

LIC. ANA CAREN CRUZ FRANCO
PROCURADORA MUNICIPAL DE PROTECCIÓN
DE DERECHOS DE NIÑAS, NIÑOS Y ADOLESCENTES
DEL SMDIF DE CHAPA DE MOTA.



SISTEMA MUNICIPAL DIF CHAPA DE MOTA 2022 - 2024




"2024, AÑO DEL BICENTENARIO DE LA ERECCIÓN DEL ESTADO LIBRE Y SOBERANO DE MÉXICO,"

PROCURADURÍA DE PROTECCIÓN DE NIÑAS, NIÑOS Y ADOLESCENTES.

02060804 Desarrollo integral de la familia
020608040101 Fomento a la integración de la familia
301 Unidad de Asistencia Social

FICHAS TÉCNICAS DE DISEÑO DE INDICADORES



1.- Porcentaje de servicios jurídicos a familias en situación de vulnerabilidad otorgados.



"2024. AÑO DEL BICENTENARIO DE LA ERECCIÓN DEL ESTADO LIBRE Y SOBERANO DE MÉXICO"

ÁREA: PROCURADURÍA
OFICIO: PROCU438924
ASUNTO: CITATORIO SEGUNDO

Chapa de Mota, México, a 19 de Septiembre de 2024

C. PEDRO RAMÍREZ GUILLERMO
SAN JUAN TUXTEPEC, CHAPA DE MOTA, ESTADO DE MÉXICO.
(RANCHO NUEVO, CASA CON ZAGUÁN COLOR VERDE, A LADO DE LA CASA DEL SEÑOR SALVADOR FRANCO)

PRESENTE:

EN TERMINOS DE LO DISPUESTO POR LA LEY DE ASISTENCIA SOCIAL DEL ESTADO DE MEXICO Y MUNICIPIOS EN SUS ARTICULOS 2, 6, 7, 8, 10, 39, 40 Y 41; LA LEY DE LOS DERECHOS DE LAS NIÑAS, NIÑOS Y ADOLESCENTES DEL ESTADO DE MEXICO EN SU ARTICULOS 1, 2, 3, 4, 6, 8, 9 Y 10; MEDIANTE EL PRESENTE **CITATORIO URGENTE** SE LE SOLICITA SU COMPARECENCIA EL PRÓXIMO DÍA **23 DE SEPTIEMBRE DE 2024 A LAS 16:00 HORAS** LAS INSTALACIONES DE LA PROCURADURÍA DEL SMDIF DE CHAPA DE MOTA, ESTADO DE MÉXICO, LA CUAL SE ENCUENTRA EN AV. EJERCITO DEL TRABAJO S/N, COL CENTRO, CHAPA DE MOTA, ESTADO DE MÉXICO C.P. 54350 A EFECTO CONOCER Y DIAGNOSTICAR LA PROBLEMÁTICA FAMILIAR EN LA QUE SE ENCUENTRA INVOLUCRADO.

ÁREA: PROCURADURÍA
OFICIO: PROCU386724

ASUNTO: CITATORIO PRIMERO

Chapa de Mota, México, a 05 de Julio de 2024

C. EDITH MATEO MARTÍNEZ
DOMINGO, CHAPA DE MOTA, ESTADO DE MÉXICO.
(CALLE CENTRO DE LAS CAMPANAS, DE LA IGLESIA, HACIA ARRIBA, EN LA CASA DE DOS NIVELES EN CRUA NEGRA, A LADO DE LA MÁQUINA DE AGUA PURIFICADA)

PRESENTE:

EN TERMINOS DE LO DISPUESTO POR LA LEY DE ASISTENCIA SOCIAL DEL ESTADO DE MEXICO Y MUNICIPIOS EN SUS ARTICULOS 2, 6, 7, 8, 10, 39, 40 Y 41; LA LEY DE LOS DERECHOS DE LAS NIÑAS, NIÑOS Y ADOLESCENTES DEL ESTADO DE MEXICO EN SU ARTICULOS 1, 2, 3, 4, 6, 8, 9 Y 10; MEDIANTE EL PRESENTE **CITATORIO URGENTE** SE LE SOLICITA SU COMPARECENCIA EL PRÓXIMO DÍA **12 DE JULIO DE 2024 A LAS 16:00 HORAS** LAS INSTALACIONES DE LA PROCURADURÍA DEL SMDIF DE CHAPA DE MOTA, ESTADO DE MÉXICO, LA CUAL SE ENCUENTRA EN AV EJERCITO DEL TRABAJO S/N, COL CENTRO, CHAPA DE MOTA, ESTADO DE MÉXICO C.P. 54350 A EFECTO CONOCER Y DIAGNOSTICAR LA PROBLEMÁTICA FAMILIAR EN LA QUE SE ENCUENTRA INVOLUCRADO.

Agradeciendo su puntualidad y asistencia.

ATENTAMENTE:

LIC. ANA CAREY CRUZ FRANCO
PROCURADORA MUNICIPAL DE PROTECCIÓN
DE DERECHOS DE NIÑAS, NIÑOS Y ADOLESCENTES

ATENTAMENTE:



LIC. ANA CAREY CRUZ FRANCO
PROCURADORA MUNICIPAL DE PROTECCIÓN
DE DERECHOS DE NIÑAS, NIÑOS Y ADOLESCENTES
DEL SMDIF DE CHAPA DE MOTA.



PbRM-08b FICHA TECNICA DE SEGUIMIENTO DE INDICADORES 2024 DE GESTION O ESTRATEGICOS

PILAR/ EJE TRANSVERSAL
TEMA DE DESARROLLO
PROGRAMA PRESUPUESTARIO
PROYECTO

Eje transversal II Gobierno Moderno, Capaz y Responsable
Gestión para Resultados y evaluación del desempeño
01050206 Consolidación de la administración pública para resultados
010502060201 Adquisiciones y servicios

OBJETIVO DEL PROGRAMA PRESUPUESTARIO

Comprende el conjunto de actividades y herramientas para coadyuvar a que la actuación de los servidores públicos sea eficaz, eficiente y transparente, a fin de generar resultados con apego a los principios de legalidad, objetividad,

DEPENDENCIA GENERAL
DEPENDENCIA AUXILIAR

C00 Tesorería
306 Area de Finanzas

ESTRUCTURA DEL INDICADOR

NOMBRE DEL INDICADOR
FORMULA DE CALCULO
INTERPRETACION
DIMENSION QUE ATIENDE
DESCRIPCION DEL FACTOR DE COMPARACION
AMBITO GEOGRAFICO
COBERTURA
LINEA BASE

Tasa de variación del gasto corriente.

$$\left(\frac{\text{Gasto corriente del año actual}}{\text{Gasto corriente en el año anterior}} - 1 \right) * 100$$
 Fortalecer la administración de los ingresos para que se genere un eficiente ejecución de los recursos públicos
 Eficiencia
 Estado comparativo de gasto corriente municipal
 Municipal
 Municipal
 Registros administrativos

FRECUENCIA DE MEDICION: Anual

COMPORTAMIENTO DE LAS VARIABLES DURANTE EL TERCER TRIMESTRE

VARIABLE	UNIDAD DE MEDIDA	OPERACIÓN	META ANUAL	AVANCE TRIMESTRAL				AVANCE ACUMULADO			
				PROG.	%	ALCAN.	%	PROG.	%	ALCAN.	%
Gasto corriente del año actual	Gasto Corriente	Sumable	11,717,178	0	0%	0	0%	0	0%	0	0%
Gasto corriente en el año anterior	Gasto Corriente	Constante	10,119,135	0	0%	0	0%	0	0%	0	0%

COMPORTAMIENTO DEL INDICADOR

DESCRIPCION DE LA META ANUAL

META ANUAL	TERCER TRIMESTRE							
	AVANCE TRIMESTRAL				AVANCE ACUMULADO			
	PROG.	ALCAN.	EF%	SEMAFORO	PROG.	ALCAN.	EF%	SEMAFORO
11,717,178	0	0	100%	Verde	0	0	100%	Verde

DESCRIPCION DE RESULTADOS Y JUSTIFICACION EN CASO DE VARIACION SUPERIOR A + 10POR CIENTO RESPECTO A LO PROGRAMADO

no hay variación

EVALUACION DEL INDICADOR

La frecuencia de medición es anual así que si se cumple con la meta programada.

DEPENDENCIA GENERAL O AUXILIAR: 306 Area de Finanzas

Elaboró

Vo. Bo.





PbrM-08b FICHA TECNICA DE SEGUIMIENTO DE INDICADORES 2024
DE GESTION O ESTRATEGICOS



PILAR/ EJE TRANSVERSAL Eje transversal II Gobierno Moderno, Capaz y Responsable
TEMA DE DESARROLLO Gestión para Resultados y evaluación del desempeño
PROGRAMA PRESUPUESTARIO 01050206 Consolidación de la administración pública para resultados
PROYECTO 010502060201 Adquisiciones y servicios
OBJETIVO DEL PROGRAMA PRESUPUESTARIO Comprende el conjunto de actividades y herramientas para coadyuvar a que la actuación de los servidores públicos sea eficaz,
DEPENDENCIA GENERAL C00 Tesorería
DEPENDENCIA AUXILIAR 306 Área de Finanzas

ESTRUCTURA DEL INDICADOR

NOMBRE DEL INDICADOR Porcentaje de avance en el gasto corriente ejercido
FORMULA DE CALCULO (Gasto corriente ejercido/Monto del Gasto corriente) *100
INTERPRETACION Ejecutar el recurso público asignado para que se cumplan las funciones de eficiencia y eficacia para una rendición de cuentas
DIMENSION QUE ATIENDE Eficiencia FRECUENCIA DE MEDICION: Anual
DESCRIPCION DEL FACTOR DE COMPARACION Estado comparativo de gasto corriente Municipal
AMBITO GEOGRAFICO Municipal
COBERTURA Municipal
LINEA BASE Registros administrativos

COMPORTAMIENTO DE LAS VARIABLES DURANTE EL TERCER TRIMESTRE

VARIABLE	UNIDAD DE MEDIDA	OPERACIÓN	META ANUAL	AVANCE TRIMESTRAL				AVANCE ACUMULADO			
				PROG.	%	ALCAN.	%	PROG.	%	ALCAN.	%
Gasto corriente ejercido	Gasto Ejercido	Constante	10,119,135	0	0%	0	0%	0	0%	0	0%
Monto del Gasto Corriente	Gasto Corriente	Sumable	11,717,178	0	0%	0	0%	0	0%	0	0%

COMPORTAMIENTO DEL INDICADOR

DESCRIPCION DE LA META ANUAL

META ANUAL	TERCER TRIMESTRE							
	AVANCE TRIMESTRAL				AVANCE ACUMULADO			
	PROG.	ALCAN.	EF%	SEMAFORO	PROG.	ALCAN.	EF%	SEMAFORO
11,717,178	0	0	100%	Verde	0	0	100%	Verde

DESCRIPCION DE RESULTADOS Y JUSTIFICACION EN CASO DE VARIACION SUPERIOR A +- 10POR CIENTO RESPECTO A LO PROGRAMADO

Se cumple con la meta programada ya que la meta es anual

EVALUACION DEL INDICADOR

Se cumple con la meta establecida.

DEPENDENCIA GENERAL O AUXILIAR: 306 Área de Finanzas

Elaboró

JJ

T.S.U JOSEFINA FRANCO BARRERA

Vo. Bo.

Y

T.S.U ESTEFANY AGUILAR BARRIOS





PbRM-08b FICHA TECNICA DE SEGUIMIENTO DE INDICADORES 2024
DE GESTION O ESTRATEGICOS



PILAR/ EJE TRANSVERSAL
TEMA DE DESARROLLO
PROGRAMA PRESUPUESTARIO
PROYECTO
OBJETIVO DEL PROGRAMA PRESUPUESTARIO
DEPENDENCIA GENERAL
DEPENDENCIA AUXILIAR

Eje transversal II Gobierno Moderno, Capaz y Responsable
Gestión para Resultados y evaluación del desempeño
01050206 Consolidación de la administración pública para resultados
010502060201 Adquisiciones y servicios
Comprende el conjunto de actividades y herramientas para coadyuvar a que la actuación de los servidores públicos sea eficaz, eficiente y transparente, a fin de generar resultados con apego a los principios de legalidad, objetividad,
C00 Tesorería
306 Area de Finanzas

ESTRUCTURA DEL INDICADOR

NOMBRE DEL INDICADOR Tasa de variación del gasto ejercido por concepto de adquisiciones, bienes y servicios.
((Monto ejercido por concepto de adquisiciones, bienes y servicios del semestre actual/ Monto por concepto de adquisiciones, bienes y servicios ejercidos del semestre anterior)-1) *100
FORMULA DE CALCULO
INTERPRETACION Suministro de adquisiciones bienes y servicios para el correcto funcionamiento de las diferentes areas de la institucion
DIMENSION QUE ATIENDE Eficiencia FRECUENCIA DE MEDICION: Semestral
DESCRIPCION DEL FACTOR DE COMPARACION Total de suministros de adquisiciones realizadas en semestre actual contra el anterior
AMBITO GEOGRAFICO Municipal
COBERTURA Municipal
LINEA BASE Facturas de las adquisiciones

COMPORTAMIENTO DE LAS VARIABLES DURANTE EL TERCER TRIMESTRE

VARIABLE	UNIDAD DE MEDIDA	OPERACIÓN	META ANUAL	AVANCE TRIMESTRAL				AVANCE ACUMULADO			
				PROG.	%	ALCAN.	%	PROG.	%	ALCAN.	%
Monto ejercido por concepto de adquisiciones, bienes y servicios del semestre actual	Monto	Sumable	11,717,178	0	0%	0	0%	5,858,589	50%	5,858,589	50%
Monto por concepto de adquisiciones, bienes y servicios ejercidos del semestre anterior	Monto	Constante	10,119,135	0	0%	0	0%	5059568	50%	5059568	50%

COMPORTAMIENTO DEL INDICADOR

DESCRIPCION DE LA META ANUAL

META ANUAL	TERCER TRIMESTRE							
	AVANCE TRIMESTRAL				AVANCE ACUMULADO			
	PROG.	ALCAN.	EF%	SEMAFORO	PROG.	ALCAN.	EF%	SEMAFORO
11,717,178	0	0	100%	Verde	5,858,589	5,858,589	100%	Verde

DESCRIPCION DE RESULTADOS Y JUSTIFICACION EN CASO DE VARIACION SUPERIOR A +- 10POR CIENTO RESPECTO A LO PROGRAMADO

No hubo variación en este trimestre ya que se cumple con lo programado

EVALUACION DEL INDICADOR

se cumple con lo programado.

DEPENDENCIA GENERAL O AUXILIAR: 306 Área de Finanzas

Elaboró

T.S. JOSEFINA FRANCO BARRERA

Vo. Bo.

T.S. ESTEFANY AGUILAR BARRIOS





PbRM-08b FICHA TÉCNICA DE SEGUIMIENTO DE INDICADORES 2024
DE GESTIÓN O ESTRATÉGICOS



PILAR/ EJE TRANSVERSAL Eje transversal II Gobierno Moderno, Capaz y Responsable
TEMA DE DESARROLLO Gestión para Resultados y evaluación del desempeño
PROGRAMA PRESUPUESTARIO 01050206 Consolidación de la administración pública para resultados
PROYECTO 010502060201 Adquisiciones y servicios
OBJETIVO DEL PROGRAMA PRESUPUESTARIO Comprende el conjunto de actividades y herramientas para coadyuvar a que la actuación de los servidores públicos sea eficaz,
DEPENDENCIA GENERAL C00 Tesorería
DEPENDENCIA AUXILIAR 306 Área de Finanzas

ESTRUCTURA DEL INDICADOR

NOMBRE DEL INDICADOR Tasa de variación de servidores públicos municipales en funciones.
FORMULA DE CALCULO ((Servidores públicos en funciones en el semestre actual/Servidores públicos en funciones en el semestre anterior)-1) *100
INTERPRETACION Total de servidores publicos en funciones
DIMENSION QUE ATIENDE Eficacia FRECUENCIA DE MEDICION: Semestral
DESCRIPCION DEL FACTOR DE COMPARACION Aumento o disminución de servidores públicos
AMBITO GEOGRAFICO Municipal
COBERTURA Municipal
LINEA BASE Altas o bajas del personal

COMPORTAMIENTO DE LAS VARIABLES DURANTE EL TERCER TRIMESTRE

VARIABLE	UNIDAD DE MEDIDA	OPERACIÓN	META ANUAL	AVANCE TRIMESTRAL				AVANCE ACUMULADO			
				PROG.	%	ALCAN.	%	PROG.	%	ALCAN.	%
Servidores públicos en funciones en el semestre actual	Servidor público	Sumable	27	0	0%	0	0%	27	50%	27	50%
Servidores públicos en funciones en el semestre anterior	Servidor público	Constante	27	0	0%	0	0%	27	50%	27	50%

COMPORTAMIENTO DEL INDICADOR

DESCRIPCION DE LA META ANUAL

META ANUAL	TERCER TRIMESTRE							
	AVANCE TRIMESTRAL				AVANCE ACUMULADO			
	PROG.	ALCAN.	EF%	SEMAFORO	PROG.	ALCAN.	EF%	SEMAFORO
27	0	0	100%	Verde	27	27	100%	Verde

DESCRIPCION DE RESULTADOS Y JUSTIFICACION EN CASO DE VARIACION SUPERIOR A +- 10POR CIENTO RESPECTO A LO PROGRAMADO

Se cumple con la meta programada este trimestre

EVALUACION DEL INDICADOR

Se cumplió con la meta establecida.

DEPENDENCIA GENERAL O AUXILIAR: 306 Área de Finanzas

Elaboró

JF

JOSEFINA FRANCO BARRERA

Vo. Bo.

SA

STEFANY AGUILAR BARRIOS





PbRM-08b FICHA TECNICA DE SEGUIMIENTO DE INDICADORES 2024
DE GESTION O ESTRATEGICOS



PILAR/ EJE TRANSVERSAL Eje transversal II Gobierno Moderno, Capaz y Responsable
TEMA DE DESARROLLO Gestión para Resultados y evaluación del desempeño
PROGRAMA PRESUPUESTARIO 01050206 Consolidación de la administración pública para resultados
PROYECTO 010502060201 Adquisiciones y servicios
OBJETIVO DEL PROGRAMA PRESUPUESTARIO Comprende el conjunto de actividades y herramientas para coadyuvar a que la actuación de los servidores públicos sea eficaz,
DEPENDENCIA GENERAL C00 Tesorería
DEPENDENCIA AUXILIAR 306 Área de Finanzas

ESTRUCTURA DEL INDICADOR

NOMBRE DEL INDICADOR Tasa de variación en el registro de bienes patrimoniales.
FORMULA DE CALCULO ((Registros de bienes patrimoniales del semestre actual / Registros de bienes patrimoniales del semestre anterior) - 1) * 100
INTERPRETACION Registros administrativos de los inventarios de los bienes patrimoniales municipales
DIMENSION QUE ATIENDE Eficacia FRECUENCIA DE MEDICION: Semestral
DESCRIPCION DEL FACTOR DE COMPARACION Tasa de variación en el registro de bienes patrimoniales
AMBITO GEOGRAFICO Municipal
COBERTURA Municipal
LINEA BASE Actas de levantamiento de inventario

COMPORTAMIENTO DE LAS VARIABLES DURANTE EL TERCER TRIMESTRE

VARIABLE	UNIDAD DE MEDIDA	OPERACIÓN	META ANUAL	AVANCE TRIMESTRAL				AVANCE ACUMULADO			
				PROG.	%	ALCAN.	%	PROG.	%	ALCAN.	%
Registros de bienes patrimoniales del semestre actual	Registro	Sumable	154	0	0%	0	0%	154	50%	154	50%
Registro de bienes patrimoniales del semestre anterior	Registro	Constante	152	0	0%	0	0%	152	50%	152	50%

COMPORTAMIENTO DEL INDICADOR

DESCRIPCION DE LA META ANUAL

META ANUAL	TERCER TRIMESTRE							
	AVANCE TRIMESTRAL				AVANCE ACUMULADO			
	PROG.	ALCAN.	EF%	SEMAFORO	PROG.	ALCAN.	EF%	SEMAFORO
154	0	0	100%	Verde	154	154	100%	Verde

DESCRIPCION DE RESULTADOS Y JUSTIFICACION EN CASO DE VARIACION SUPERIOR A +- 10POR CIENTO RESPECTO A LO PROGRAMADO

Se cumplió con la meta programada en este trimestre

EVALUACION DEL INDICADOR

Se cumple con lo programado

DEPENDENCIA GENERAL O AUXILIAR: 306 Área de Finanzas

Elaboró

JF

T.S.U. JOSEFINA FRANCO BARRERA

Vo. Bo.

EAG

T.S.U. ESTEFANY AGUILAR BARRERA





PbRM-08b FICHA TECNICA DE SEGUIMIENTO DE INDICADORES 2024
DE GESTION O ESTRATEGICOS



PILAR/ EJE TRANSVERSAL Eje transversal II Gobierno Moderno, Capaz y Responsable
TEMA DE DESARROLLO Gestión para Resultados y evaluación del desempeño
PROGRAMA PRESUPUESTARIO 01050206 Consolidación de la administración pública para resultados
PROYECTO 010502060201 Adquisiciones y servicios
OBJETIVO DEL PROGRAMA PRESUPUESTARIO Comprende el conjunto de actividades y herramientas para coadyuvar a que la actuación de los servidores públicos sea eficaz,
DEPENDENCIA GENERAL C00 Tesorería
DEPENDENCIA AUXILIAR 306 Area de Finanzas

ESTRUCTURA DEL INDICADOR

NOMBRE DEL INDICADOR Porcentaje de supervisiones realizadas para verificar la puntualidad y asistencia de los servidores públicos.
(Supervisiones realizadas para verificar la puntualidad y asistencia de los servidores públicos/Supervisiones programadas para verificar la puntualidad y asistencia de los servidores público) *100
FORMULA DE CALCULO
INTERPRETACION Supervisiones al personal de la institucion para verificar su puntualidad y asistencia
DIMENSION QUE ATIENDE Eficacia
DESCRIPCION DEL FACTOR DE COMPARACION Total de supervisiones al personal
AMBITO GEOGRAFICO Municipal
COBERTURA Municipal
LINEA BASE Listas de asistencia quincenales

COMPORTAMIENTO DE LAS VARIABLES DURANTE EL TERCER TRIMESTRE

VARIABLE	UNIDAD DE MEDIDA	OPERACIÓN	META ANUAL	AVANCE TRIMESTRAL				AVANCE ACUMULADO			
				PROG.	%	ALCAN.	%	PROG.	%	ALCAN.	%
Supervisiones realizadas para verificar la puntualidad y asistencia de los servidores público	Supervisión	Constante	24	6	25%	6	25%	18	75%	18	75%
Supervisiones programadas para verificar la puntualidad y asistencia de los servidores públicos	Supervisión	Sumable	24	6	25%	6	25%	18	75%	18	75%

COMPORTAMIENTO DEL INDICADOR

DESCRIPCION DE LA META ANUAL

META ANUAL	TERCER TRIMESTRE							
	AVANCE TRIMESTRAL				AVANCE ACUMULADO			
	PROG.	ALCAN.	EF%	SEMAFORO	PROG.	ALCAN.	EF%	SEMAFORO
24	6	6	100%	Verde	18	18	100%	Verde

DESCRIPCION DE RESULTADOS Y JUSTIFICACION EN CASO DE VARIACION SUPERIOR A +- 10POR CIENTO RESPECTO A LO PROGRAMADO

Se cumple con la meta establecida en este trimestre

EVALUACION DEL INDICADOR

Se cumple con lo programado

DEPENDENCIA GENERAL O AUXILIAR: 306 Área de Finanzas

Elaboró

JF

T.S.U. JOSEFINA FRANCO BARRERA

Vo. Bo.

AG

T.S.U. ESTEFANY AGUILAR BARRIOS





PbRM-08b FICHA TECNICA DE SEGUIMIENTO DE INDICADORES 2024
DE GESTION O ESTRATEGICOS



PILAR/ EJE TRANSVERSAL Eje transversal II Gobierno Moderno, Capaz y Responsable
 TEMA DE DESARROLLO Gestión para Resultados y evaluación del desempeño
 PROGRAMA PRESUPUESTARIO 01050206 Consolidación de la administración pública para resultados
 PROYECTO 010502060201 Adquisiciones y servicios
 OBJETIVO DEL PROGRAMA PRESUPUESTARIO Comprende el conjunto de actividades y herramientas para coadyuvar a que la actuación de los servidores públicos sea eficaz, eficiente y transparente, a
 DEPENDENCIA GENERAL C00 Tesorería
 DEPENDENCIA AUXILIAR 306 Area de Finanzas

ESTRUCTURA DEL INDICADOR

NOMBRE DEL INDICADOR Tasa de variación en la distribución de insumos a las áreas administrativas para la prestación y otorgamiento de bienes y servicios.
 ((Erogaciones por concepto de insumos a las áreas administrativas para la prestación y otorgamiento de bienes y servicios en el trimestre actual/Erogaciones por concepto de insumos a las áreas administrativas para la prestación y otorgamiento de bienes y servicios en el trimestre anterior)-1) *100
 FORMULA DE CALCULO
 INTERPRETACION Suministro de adquisiciones bienes y servicios para el correcto funcionamiento de las diferentes areas de la institucion
 DIMENSION QUE ATIENDE Eficiencia FRECUENCIA DE MEDICION: Trimestral
 DESCRIPCION DEL FACTOR DE COMPARACION Total de insumos realizadas para las diferentes áreas
 AMBITO GEOGRAFICO Todas las comunidades
 COBERTURA Municipal
 LINEA BASE Facturas de las adquisiciones

COMPORTAMIENTO DE LAS VARIABLES DURANTE EL TERCER TRIMESTRE

VARIABLE	UNIDAD DE MEDIDA	OPERACIÓN	META ANUAL	AVANCE TRIMESTRAL				AVANCE ACUMULADO			
				PROG.	%	ALCAN.	%	PROG.	%	ALCAN.	%
Erogaciones por concepto de insumos a las áreas administrativas para la prestación y otorgamiento de bienes y servicios en el trimestre actual	Insumo	Sumable	11,717,178	2,929,294.5	25%	2,929,294.5	25%	\$ 8,787,883.50	75%	\$ 8,787,883.50	75%
Erogaciones por concepto de insumos a las áreas administrativas para la prestación y otorgamiento de bienes y servicios en el trimestre anterior	Insumo	Constante	10,119,135	2,529,784	25%	2,529,784	25%	7,589,352	75%	7,589,532	75%

COMPORTAMIENTO DEL INDICADOR

DESCRIPCION DE LA META ANUAL

META ANUAL	TERCER TRIMESTRE							
	AVANCE TRIMESTRAL				AVANCE ACUMULADO			
	PROG.	ALCAN.	EF%	SEMAFORO	PROG.	ALCAN.	EF%	SEMAFORO
11,717,178	2,929,294.5	2,929,294.5	100%	Verde	\$ 8,787,883.50	\$ 8,787,883.50	100%	Verde

DESCRIPCION DE RESULTADOS Y JUSTIFICACION EN CASO DE VARIACION SUPERIOR A +- 10POR CIENTO RESPECTO A LO PROGRAMADO

No hay variación en este tercer trimestre ya que se cumple con lo programado

EVALUACION DEL INDICADOR

se cumple con lo programado

DEPENDENCIA GENERAL O AUXILIAR: 306 Area de Finanzas

Elaboró

[Handwritten Signature]

T.S. MARCELA FRANCO BARRERA

Vo. Bo.

[Handwritten Signature]

T.S. ESTEFANY AGUILAR BARRIOS





PBRM-08b FICHA TECNICA DE SEGUIMIENTO DE INDICADORES 2024
DE GESTION O ESTRATEGICOS



PILAR/ EJE TRANSVERSAL
TEMA DE DESARROLLO
PROGRAMA PRESUPUESTARIO
PROYECTO
OBJETIVO DEL PROGRAMA PRESUPUESTARIO
DEPENDENCIA GENERAL
DEPENDENCIA AUXILIAR

Eje transversal II Gobierno Moderno, Capaz y Responsable
Gestión para Resultados y evaluación del desempeño
01050206 Consolidación de la administración pública para resultados
010502060201 Adquisiciones y servicios
Comprende el conjunto de actividades y herramientas para coadyuvar a que la actuación de los servidores públicos sea eficaz,
C00 Tesorería
306 Área de Finanzas

ESTRUCTURA DEL INDICADOR

NOMBRE DEL INDICADOR: Porcentaje de verificación al inventario patrimonial municipal.
(Verificaciones físicas al inventario patrimonial municipal realizadas/Verificaciones físicas al inventario patrimonial municipal programadas) *100

FORMULA DE CALCULO: Verificaciones del inventario patrimonial de la institución

INTERPRETACION: Eficiencia

DIMENSION QUE ATIENDE: Porcentaje de bienes muebles e inmuebles inventaridos municipal

DESCRIPCION DEL FACTOR DE COMPARACION: Municipal

AMBITO GEOGRAFICO: Municipal

COBERTURA: Municipal

LINEA BASE: Actas de levantamiento de inventario

FRECUENCIA DE MEDICION: Semestral

COMPORTAMIENTO DE LAS VARIABLES DURANTE EL TERCER TRIMESTRE

VARIABLE	UNIDAD DE MEDIDA	OPERACIÓN	META ANUAL	AVANCE TRIMESTRAL				AVANCE ACUMULADO			
				PROG.	%	ALCAN.	%	PROG.	%	ALCAN.	%
Verificaciones físicas al inventario patrimonial municipal realizadas	Verificación	Sumable	152	0	0%	0	0%	152	50%	152	50%
Verificaciones físicas al inventario patrimonial municipal programadas	Verificación	Constante	154	0	0%	0	0%	154	50%	154	50%

COMPORTAMIENTO DEL INDICADOR

DESCRIPCION DE LA META ANUAL

META ANUAL	TERCER TRIMESTRE							
	AVANCE TRIMESTRAL				AVANCE ACUMULADO			
	PROG.	ALCAN.	EF%	SEMAFORO	PROG.	ALCAN.	EF%	SEMAFORO
154	0	0	100%	Verde	154	154	100%	Verde

DESCRIPCION DE RESULTADOS Y JUSTIFICACION EN CASO DE VARIACION SUPERIOR A +- 10POR CIENTO RESPECTO A LO PROGRAMADO

No hay variación en este trimestre

EVALUACION DEL INDICADOR

se cumplió con la meta establecida

DEPENDENCIA GENERAL O AUXILIAR: 306 Area de Finanzas

Elaboró

JF
T.S.U. JOSEFINA FRANCO BARRERA

Vo. Bo.

JF
T.S.U. ESTEFANY AGUILAR BARRIOS





SISTEMA MUNICIPAL DIF CHAPA DE MOTA 2022 - 2024



CHAPA DE MOTA
DIF MUNICIPAL 2022-2024
EN FAMILIA
EL PROGRESO CONTINÚA

"2024. AÑO DEL BICENTENARIO DE LA ERECCIÓN DEL ESTADO LIBRE Y SOBERANO DE MÉXICO."

SISTEMA MUNICIPAL PARA EL DESARROLLO INTEGRAL DE LA FAMILIA

PROGRAMA PRESUPUESTARIO: 01050206 CONSOLIDACIÓN DE LA ADMINISTRACIÓN PÚBLICA DE RESULTADOS

PROYECTO: 010502060201 ADQUISICIONES Y SERVICIOS

PbRM-01d FIN

NOMBRE DEL INDICADOR:

TASA DE VARIACION DEL GASTO CORRIENTE



FORMA DE FICHA TÉCNICA DE DINERO DE INDICADORES ESTRATÉGICOS O DE GESTIÓN 2024
TITULO DEL RECURSO: TRANSFERENCIAS DE LEY Y CUOTAS DE PARTICIPACIÓN FEDERAL
PROGRAMA PRESUPUESTARIO: 01050206 Consolidación de la administración pública de resultados
PROYECTO: 010502060201 Adquisiciones y servicios
OBJETIVO DEL PROGRAMA PRESUPUESTARIO: Comprende el conjunto de actividades y herramientas para mediar y promover a que la actuación de los servidores públicos sea eficaz, eficiente y transparente, a fin de generar resultados con apego a los principios de legalidad, objetividad, profesionalismo, honradez, lealtad, imparcialidad, eficiencia, equidad, integridad, transparencia, honestidad, que permitan la toma de decisiones sobre la dependencia general con la Secretaría de Finanzas.
DEPENDENCIA GENERAL: COO Finanzas
DEPENDENCIA AUXILIAR: COO Área de Finanzas

NOMBRE DEL INDICADOR: Tasa de variación del gasto corriente
FÓRMULA DE CÁLCULO: (Gasto corriente del año actual / Gasto corriente en el año anterior) * 100
INTERPRETACIÓN: Muestra la subestructura de los ingresos para que se genere un eficiente uso de los recursos públicos.
DIMENSIÓN QUE Afecta: Eficiencia
FACTORES DE COMPARACIÓN: NINGUNO
FRECUENCIA DE SELECCIÓN ANUAL: Trimestral
DESCRIPCIÓN DEL FACTOR DE COMPARACIÓN: Estado comparativo de gasto corriente municipal
LÍNEA BASE: Recursos administrativos

CALENDARIZACIÓN TRIMESTRAL

VARIABLES DEL INDICADOR	UNIDAD DE MEDIDA	TIPO DE COMPARACIÓN	TRIM. 1	TRIM. 2	TRIM. 3	TRIM. 4	META ANUAL
Tasa de variación del gasto corriente	Porcentaje	Relativa	0	0	0	0	100%
RESULTADO ESPERADO:	0%	0%	0%	0%	0%	0%	100%

DESCRIPCIÓN DE LA META ANUAL: Administración del gasto corriente actual contra el gasto corriente anterior.

MEDIO DE VERIFICACIÓN: Estado comparativo de Egresos

METAS DE ACTIVIDAD RELACIONADAS Y AVANZE: Realizar el control y suministro de recursos materiales que permitan la compra de bienes, obras, equipos, etc. que favorezcan la calidad del servicio

1 MEDIO

24



VALOR

10



NOTA: SE PROGRAMA ANUAL

CHAPA DE MOTA
DIF MUNICIPAL 2022 - 2024
EN FAMILIA
EL PROGRESO CONTINÚA



SISTEMA MUNICIPAL DIF CHAPA DE MOTA 2022 - 2024



CHAPA DE MOTA
DIF MUNICIPAL 2022 - 2024
EN FAMILIA
EL PROGRESO CONTINÚA

PbRM-01d PROPOSITO

NOMBRE DEL INDICADOR:

PORCENTAJE DE AVANCE EN EL GASTO CORRIENTE EJERCIDO

FORMA DE FICHA TÉCNICA DE DISEÑO DE INDICADORES ESTRATÉGICOS O DE GESTIÓN 2022.

TÍTULO DEL INDICADOR: PORCENTAJE DE AVANCE EN EL GASTO CORRIENTE EJERCIDO

PROBLEMA DE LA COMUNIDAD: Falta de recursos económicos para el desarrollo de las actividades que generan el gasto corriente municipal.

OBJETIVO DEL PROGRAMA: Mejorar la gestión económica y financiera del municipio, promoviendo el ahorro y la eficiencia en el uso de los recursos públicos.

INDICADOR DEL PROGRAMA: Porcentaje de avance en el gasto corriente ejercido.

UNIDAD DE MEDIDA: Porcentaje.

SECTORES DEL PROGRAMA: Finanzas y Tesorería.

DEPENDENCIA AUXILIAR: Oficina de Planeación y Desarrollo Municipal.

FORMULA DEL INDICADOR: $\frac{\text{Gasto Corriente Ejercido}}{\text{Gasto Corriente Autorizado}} \times 100$

INTERPRETACION: Escalar al menor punto logrado para sus actividades y obtener una rendición de cuentas.

EQUIPO DE TRABAJO: Personal de la Oficina de Planeación y Desarrollo Municipal.

TIPO DE INDICADOR: Cuantitativo.

LINEA BASE: Recursos administrativos.

VARIABLE DEL INDICADOR	UNIDAD DE MEDIDA	OBJETIVO GENERAL	OBJETIVO ESPECÍFICO	INDICADOR	UNIDAD DE MEDIDA	VALOR INICIAL	VALOR META	VALOR ACTUAL
Porcentaje de avance en el gasto corriente ejercido	Porcentaje	100%	100%	Porcentaje de avance en el gasto corriente ejercido	Porcentaje	0%	100%	100%

DESCRIPCION DE LA META ANUAL: Promover el gasto corriente acorde con el monto del gasto corriente anual.

MEDIO DE VERIFICACION: Estado contable de Egresos.

METAS DE ACTIVIDAD RELACIONADAS Y AVANCE: Realizar el análisis y suministro de nóminas de personal en materia de nóminas, dietas, seguros, etc. Como inversión en calidad del servicio.

ELABORADO POR: FREDY JIMENEZ TORRES ESTRIBO

VALIDADO POR: UGO ESCOBAR AGUIAR ESTRIBO

NOTA: SE PROGRAMA ANUAL.

PbRM-01d COMPONENTES

NOMBRE DEL INDICADOR:

TASA DE VARIACIÓN DE SERVIDORES PÚBLICOS MUNICIPALES EN FUNCIONES.

FORMA DE FICHA TÉCNICA DE DISEÑO DE INDICADORES ESTRATÉGICOS O DE GESTIÓN 2022.

TÍTULO DEL INDICADOR: TASA DE VARIACIÓN DE SERVIDORES PÚBLICOS MUNICIPALES EN FUNCIONES

PROBLEMA DE LA COMUNIDAD: Falta de personal calificado para el desarrollo de las actividades que generan el gasto corriente municipal.

OBJETIVO DEL PROGRAMA: Mejorar la gestión económica y financiera del municipio, promoviendo el ahorro y la eficiencia en el uso de los recursos públicos.

INDICADOR DEL PROGRAMA: Tasa de variación de servidores públicos municipales en funciones.

UNIDAD DE MEDIDA: Porcentaje.

SECTORES DEL PROGRAMA: Recursos Humanos.

DEPENDENCIA AUXILIAR: Oficina de Planeación y Desarrollo Municipal.

FORMULA DEL INDICADOR: $\frac{\text{Personal en Funciones}}{\text{Personal Autorizado}} \times 100$

INTERPRETACION: Escalar al menor punto logrado para sus actividades y obtener una rendición de cuentas.

EQUIPO DE TRABAJO: Personal de la Oficina de Planeación y Desarrollo Municipal.

TIPO DE INDICADOR: Cuantitativo.

LINEA BASE: Recursos administrativos.

VARIABLE DEL INDICADOR	UNIDAD DE MEDIDA	OBJETIVO GENERAL	OBJETIVO ESPECÍFICO	INDICADOR	UNIDAD DE MEDIDA	VALOR INICIAL	VALOR META	VALOR ACTUAL
Tasa de variación de servidores públicos municipales en funciones	Porcentaje	100%	100%	Tasa de variación de servidores públicos municipales en funciones	Porcentaje	0%	100%	100%

DESCRIPCION DE LA META ANUAL: Tener en funciones personal en funciones en la institución.

MEDIO DE VERIFICACION: Registro Administrativo del personal que labora en el DIF Ayuntamiento.

METAS DE ACTIVIDAD RELACIONADAS Y AVANCE: Realizar el análisis y suministro de nóminas de personal en materia de nóminas, dietas, seguros, etc. Como inversión en calidad del servicio.

ELABORADO POR: FREDY JIMENEZ TORRES ESTRIBO

VALIDADO POR: UGO ESCOBAR AGUIAR ESTRIBO

NOTA: SE PROGRAMA SEMESTRAL.



SISTEMA MUNICIPAL DIF CHAPA DE MOTA 2022 - 2024



CHAPA DE MOTA
DIF MUNICIPAL 2022 - 2024
EN FAMILIA
EL PROGRESO CONTINUA

PbRM-01d COMPONENTES

NOMBRE DEL INDICADOR:

TASA DE VARIACIÓN DEL GASTO EJERCIDO POR CONCEPTO DE ADQUISICIONES, BIENES Y SERVICIOS.

PERMISO EN FICHA TÉCNICA DE DISEÑO DE INDICADORES ESTRATÉGICOS O DE GESTIÓN 2024

TÍTULO DEL INDICADOR: TASA DE VARIACIÓN DEL GASTO EJERCIDO POR CONCEPTO DE ADQUISICIONES, BIENES Y SERVICIOS

PROBLEMA: El problema que se pretende resolver es el control de los recursos financieros para garantizar la ejecución de los programas y proyectos de inversión pública.

OBJETIVO DEL PROGRAMA: Mejorar la eficiencia y transparencia en el uso de los recursos públicos.

DESCRIPCIÓN DEL FACTOR DE COMPARACIÓN: Tasa de variación del gasto ejercido por concepto de adquisiciones, bienes y servicios.

ESTRUCTURA DEL INDICADOR: Tasa de variación del gasto ejercido por concepto de adquisiciones, bienes y servicios.

FORMULA DE CÁLCULO: $T = \frac{G_2 - G_1}{G_1} \times 100$

DESCRIPCIÓN DEL FACTOR DE COMPARACIÓN: Tasa de variación del gasto ejercido por concepto de adquisiciones, bienes y servicios.

LINEA BASE: Factores de comparación de los indicadores.

CALIBRACIÓN TRIMESTRAL:

VARIABLE DEL INDICADOR	UNIDAD DE MEDIDA	TRIM. I	TRIM. II	TRIM. III	TRIM. IV	SEMA ANUAL
INDICADOR DE TASA DE VARIACIÓN DEL GASTO EJERCIDO POR CONCEPTO DE ADQUISICIONES, BIENES Y SERVICIOS	Porcentaje	10	10	10	10	10
INDICADOR DE TASA DE VARIACIÓN DEL GASTO EJERCIDO POR CONCEPTO DE ADQUISICIONES, BIENES Y SERVICIOS	Porcentaje	10	10	10	10	10

DESCRIPCIÓN DE LA META ANUAL: Lograr una tasa de variación del gasto ejercido por concepto de adquisiciones, bienes y servicios del 10%.

MEDIO DE VERIFICACIÓN: Cuadro Comparativo de Egresos.

METAS DE ACTIVIDAD RELACIONADAS Y AVANES: Realizar el control y ejecución de los recursos financieros que permitan la compra de bienes, servicios y actividades relacionadas con el desarrollo del gobierno.

NOTA: SE PROGRAMO SEMESTRAL

PbRM-01d COMPONENTES

NOMBRE DEL INDICADOR:

TASA DE VARIACIÓN EN EL REGISTRO DE BIENES PATRIMONIALES.

PERMISO EN FICHA TÉCNICA DE DISEÑO DE INDICADORES ESTRATÉGICOS O DE GESTIÓN 2024

TÍTULO DEL INDICADOR: TASA DE VARIACIÓN EN EL REGISTRO DE BIENES PATRIMONIALES

PROBLEMA: El problema que se pretende resolver es el control de los recursos financieros para garantizar la ejecución de los programas y proyectos de inversión pública.

OBJETIVO DEL PROGRAMA: Mejorar la eficiencia y transparencia en el uso de los recursos públicos.

DESCRIPCIÓN DEL FACTOR DE COMPARACIÓN: Tasa de variación en el registro de bienes patrimoniales.

ESTRUCTURA DEL INDICADOR: Tasa de variación en el registro de bienes patrimoniales.

FORMULA DE CÁLCULO: $T = \frac{R_2 - R_1}{R_1} \times 100$

DESCRIPCIÓN DEL FACTOR DE COMPARACIÓN: Tasa de variación en el registro de bienes patrimoniales.

LINEA BASE: Factores de comparación de los indicadores.

CALIBRACIÓN TRIMESTRAL:

VARIABLE DEL INDICADOR	UNIDAD DE MEDIDA	TRIM. I	TRIM. II	TRIM. III	TRIM. IV	SEMA ANUAL
INDICADOR DE TASA DE VARIACIÓN EN EL REGISTRO DE BIENES PATRIMONIALES	Porcentaje	10	10	10	10	10
INDICADOR DE TASA DE VARIACIÓN EN EL REGISTRO DE BIENES PATRIMONIALES	Porcentaje	10	10	10	10	10

DESCRIPCIÓN DE LA META ANUAL: Lograr una tasa de variación en el registro de bienes patrimoniales del 10%.

MEDIO DE VERIFICACIÓN: Registros administrativos de los bienes patrimoniales del municipio.

METAS DE ACTIVIDAD RELACIONADAS Y AVANES: Realizar el control y ejecución de los recursos financieros que permitan la compra de bienes, servicios y actividades relacionadas con el desarrollo del gobierno.

NOTA: SE PROGRAMO SEMESTRAL



SISTEMA MUNICIPAL DIF CHAPA DE MOTA 2022 - 2024



PbRM-01d ACTIVIDADES

NOMBRE DEL INDICADOR:

PORCENTAJE DE SUPERVISIONES REALIZADAS PARA VERIFICAR LA PUNTUALIDAD Y ASISTENCIA DE LOS SERVIDORES PÚBLICOS.

FORMULA TECNICA DE DISEÑO DE INDICADORES ESTRATEGICOS DE GESTION 2024

TIPO DE OPERACIONES Y TRANSACCIONES: El presente indicador se refiere a las actividades de supervisión y control de los servidores públicos.

PROPOSITO: El propósito de este indicador es verificar la puntualidad y asistencia de los servidores públicos.

OBJETIVO DEL PROGRAMA PRESUPUESTARIO: Contribuir al desarrollo de actividades y herramientas para garantizar a que la asistencia de los servidores públicos sea oportuna, adecuada y transparente, a fin de mejorar los servicios que ofrece a los ciudadanos en igualdad de oportunidades, profesionalismo, eficiencia, calidad, integridad, equidad, transparencia, equidad, integridad, que permitan la toma de decisiones sobre la presencia asistida de los servidores.

FORMULA DEL INDICADOR: Porcentaje de supervisión realizadas para verificar la puntualidad y asistencia de los servidores públicos.

FORMULA DE CALCULO: (Supervisiones realizadas para verificar la puntualidad y asistencia de los servidores públicos) / (Total de servidores públicos) x 100

UNIDAD DE MEDIDA: Porcentaje

TIPO DE FRECUENCIA: Trimestral

DESCRIPCION DEL FACTOR DE COMPARACION: Total de supervisiones realizadas

UNIDAD DE MEDIDA: Porcentaje

PERIODO DE SUPERVISION	TIPO DE SUPERVISION	TIPO DE FRECUENCIA	TIPO DE SUPERVISION	TIPO DE SUPERVISION	TIPO DE SUPERVISION	TIPO DE SUPERVISION
TRIMESTRAL	TRIMESTRAL	TRIMESTRAL	TRIMESTRAL	TRIMESTRAL	TRIMESTRAL	TRIMESTRAL

DESCRIPCION DE LA META ANUAL: Total de supervisiones de puntualidad y asistencia de los servidores públicos de la institución.

MECANISMO DE VERIFICACION: Revisión administrativa de documentos de puntualidad y asistencia.

METAS DE ACTIVIDADES RELACIONADAS Y AVANCE: Implementación de sistemas de puntualidad y asistencia de los servidores públicos.

Elaboró: *[Firma]* Fecha: *[Fecha]*

Revisó: *[Firma]* Fecha: *[Fecha]*

EVIDENCIA: FOTOGRAFIAS

SISTEMA MUNICIPAL DIF CHAPA DE MOTA 2022 - 2024

2024. "AÑO DEL BICENTENARIO DE LA ERECCION DEL ESTADO LIBRE Y SOBERANO DE MEXICO"

LISTA DE ASISTENCIA

NOMBRE: ROSA ELENA ANGELES RODRIGUEZ

FECHA	HORA DE ENTRADA	HORA DE SALIDA	FIRMA
16/08/2024	09:00 A.M	18:00 PM	<i>[Firma]</i>
19/08/2024	09:00 A.M	18:00 PM	<i>[Firma]</i>
20/08/2024	09:00 A.M	18:00 PM	<i>[Firma]</i>
21/08/2024	09:00 A.M	18:00 PM	<i>[Firma]</i>
22/08/2024	09:00 A.M	18:00 PM	<i>[Firma]</i>
23/08/2024	09:00 A.M	18:00 PM	<i>[Firma]</i>
26/08/2024	09:00 A.M	18:00 PM	<i>[Firma]</i>
27/08/2024	09:00 A.M	18:00 PM	<i>[Firma]</i>
28/08/2024	09:00 A.M	18:00 PM	<i>[Firma]</i>
29/08/2024	09:00 A.M	18:00 PM	<i>[Firma]</i>
30/08/2024	09:00 A.M	18:00 PM	<i>[Firma]</i>

Vo. Bo.

T.S.U. ESTEFANY AGUILAR BARRIOS
DIRECTORA DEL SISTEMA DIF MUNICIPAL
DE CHAPA DE MOTA

Av. Ejercito del Trabajo S/N, Col. Centro, Chapa de Mota, Estado de México, C.P. 54350
Tel.: (588) 99 203 01, Email: dif_chapademota@hotmail.com



PbRM-08b FICHA TECNICA DE SEGUIMIENTO DE INDICADORES 2024
DE GESTION O ESTRATEGICOS



PILAR/ EJE TRANSVERSAL: Pilar 1: Social
 TEMA DE DESARROLLO: Desarrollo humano incluyente, sin discriminación y libre de violencia
 PROGRAMA PRESUPUESTARIO: 02060803 Apoyo a los adultos mayores
 PROYECTO: 020608030102 Asistencia social a los adultos mayores
 OBJETIVO DEL PROGRAMA PRESUPUESTARIO: Incluye acciones oportunas y de calidad en materia de nutrición, educación, cultura, recreación, atención psicológica y
 DEPENDENCIA GENERAL: E00 Área de operación
 DEPENDENCIA AUXILIAR: 308 Área de orientación familiar

ESTRUCTURA DEL INDICADOR

NOMBRE DEL INDICADOR: Tasa de variación en el número de programas de apoyo a los adultos mayores gestionados
 FORMULA DE CALCULO: ((Programas de apoyo a los adultos mayores gestionados en el año actual/Programas de apoyo a los adultos mayores gestionados en el año anterior) * 100)
 INTERPRETACION: Gestionar para los adultos mayores los apoyos que ellos requieran
 DIMENSION QUE ATIENDE: Eficacia
 DESCRIPCION DEL FACTOR DE COMPARACION: Los registros de los expedientes de los adultos mayores que se les otorga un apoyo
 AMBITO GEOGRAFICO: Municipal
 COBERTURA: Municipal
 LINEA BASE: Padron de beneficiarios con registros administrativos de gestion para adultos mayores

COMPORTAMIENTO DE LAS VARIABLES DURANTE EL TERCER TRIMESTRE

VARIABLE	UNIDAD DE MEDIDA	OPERACIÓN	META ANUAL	AVANCE TRIMESTRAL				AVANCE ACUMULADO			
				PROG.	%	ALCAN.	%	PROG.	%	ALCAN.	%
Programas de apoyo a los adultos mayores gestionados en el año actual	Apoyo	Sumable	66	0	0%	0	0%	0	0%	0	0%
Programas de apoyo a los adultos mayores gestionados en el año anterior	Apoyo	Constante	66	0	0%	0	0%	0	0%	0	0%

COMPORTAMIENTO DEL INDICADOR

DESCRIPCION DE LA META ANUAL

META ANUAL	TERCER TRIMESTRE							
	AVANCE TRIMESTRAL				AVANCE ACUMULADO			
	PROG.	ALCAN.	EF%	SEMAFORO	PROG.	ALCAN.	EF%	SEMAFORO
66	0	0	100%	Verde	0	0	100%	Verde

DESCRIPCION DE RESULTADOS Y JUSTIFICACION EN CASO DE VARIACION SUPERIOR A +- 10POR CIENTO RESPECTO A LO PROGRAMADO

NO HAY VARIACIÓN EN ESTE TRIMESTRE

EVALUACION DEL INDICADOR

SE CUMPLE CON LO PROGRAMADO

DEPENDENCIA GENERAL O AUXILIAR: 308 Área de orientación familiar

Elaboró

Maria Elena Vargas Tolentino

C. MARIA ELENA VARGAS TOLENTINO



Vo. Bo.

Estefany Aguilar Barrios

T.S.U ESTEFANY AGUILAR BARRIOS





PbRM-08b FICHA TECNICA DE SEGUIMIENTO DE INDICADORES 2024
DE GESTION O ESTRATEGICOS



PILAR/ EJE TRANSVERSAL
TEMA DE DESARROLLO
PROGRAMA PRESUPUESTARIO
PROYECTO
OBJETIVO DEL PROGRAMA PRESUPUESTARIO
DEPENDENCIA GENERAL
DEPENDENCIA AUXILIAR

Pilar 1: Social
Desarrollo humano incluyente, sin discriminación y libre de violencia
02060803 Apoyo a los adultos mayores
020608030102 Asistencia social a los adultos mayores
Incluye acciones oportunas y de calidad en materia de nutrición, educación, cultura, recreación, atención psicológica y
E00 Área de operación
308 Área de orientación familiar

ESTRUCTURA DEL INDICADOR

NOMBRE DEL INDICADOR
FORMULA DE CALCULO
INTERPRETACION
DIMENSION QUE ATIENDE
DESCRIPCION DEL FACTOR DE COMPARACION
AMBITO GEOGRAFICO
COBERTURA
LINEA BASE

Tasa de variación en el número de adultos mayores beneficiados.
((Número de adultos mayores beneficiados en el año actual/Número de adultos mayores beneficiados en el año anterior)-1) *100
Gestionar para los adultos mayores los apoyos que ellos requieran
Eficiencia
Los registros de los expedientes de los adultos mayores que se les otorga un apoyo
Municipal
Municipal
Padron de beneficiarios con registros administrativos de gestion para adultos mayores

COMPORTAMIENTO DE LAS VARIABLES DURANTE EL TERCER TRIMESTRE

VARIABLE	UNIDAD DE MEDIDA	OPERACIÓN	META ANUAL	AVANCE TRIMESTRAL				AVANCE ACUMULADO			
				PROG.	%	ALCAN.	%	PROG.	%	ALCAN.	%
Número de adultos mayores beneficiados en el año actual	Beneficiario	Sumable	436	0	0%	0	0%	0	0%	0	0%
Número de adultos mayores beneficiados en el año anterior	Beneficiario	Constante	306	0	0%	0	0%	0	0%	0	0%

COMPORTAMIENTO DEL INDICADOR

DESCRIPCION DE LA META ANUAL

META ANUAL	TERCER TRIMESTRE							
	AVANCE TRIMESTRAL				AVANCE ACUMULADO			
	PROG.	ALCAN.	EF%	SEMAFORO	PROG.	ALCAN.	EF%	SEMAFORO
436	0	0	100%	Verde	0	0	100%	Verde

DESCRIPCION DE RESULTADOS Y JUSTIFICACION EN CASO DE VARIACION SUPERIOR A +- 10POR CIENTO RESPECTO A LO PROGRAMADO

NO HAY VARIACION EN ESTE TERCER TRIMESTRE

EVALUACION DEL INDICADOR

SE CUMPLE CON LO PROGRAMADO

DEPENDENCIA GENERAL O AUXILIAR: 308 Área de orientación familiar

Elaboró

C. MARIA ELENA VARGAS TOLENTINO



Vo. Bo.

T.S.U ESTEFANY AGUILAR BARRIOS





PbRM-08b FICHA TECNICA DE SEGUIMIENTO DE INDICADORES 2024 DE GESTION O ESTRATEGICOS



PILAR/ EJE TRANSVERSAL
TEMA DE DESARROLLO
PROGRAMA PRESUPUESTARIO
PROYECTO
OBJETIVO DEL PROGRAMA PRESUPUESTARIO
DEPENDENCIA GENERAL
DEPENDENCIA AUXILIAR

Pilar 1: Social
Desarrollo humano incluyente, sin discriminación y libre de violencia
02060803 Apoyo a los adultos mayores
020608030102 Asistencia social a los adultos mayores
Incluye acciones oportunas y de calidad en materia de nutrición, educación, cultura, recreación, atención psicológica y
E00 Área de operación
308 Área de orientación familiar

ESTRUCTURA DEL INDICADOR

NOMBRE DEL INDICADOR: Porcentaje de apoyos entregados a adultos mayores.
FORMULA DE CALCULO: (Apoyos para adultos mayores entregados/Apoyos para adultos mayores solicitados) *100
INTERPRETACION: Apoyos solicitados por los adultos mayores para mejorar su calidad de vida
DIMENSION QUE ATIENDE: Eficiencia
DESCRIPCION DEL FACTOR DE COMPARACION: Apoyos otorgados para los adultos mayores en el año anterior
AMBITO GEOGRAFICO: Municipal
COBERTURA: Municipal
LINEA BASE: Padron de beneficiarios con registros administrativos de gestion a adultos mayores

FRECUENCIA DE MEDICION: Trimestral

COMPORTAMIENTO DE LAS VARIABLES DURANTE EL TERCER TRIMESTRE

VARIABLE	UNIDAD DE MEDIDA	OPERACIÓN	META ANUAL	AVANCE TRIMESTRAL				AVANCE ACUMULADO			
				PROG.	%	ALCAN.	%	PROG.	%	ALCAN.	%
Apoyos para adultos mayores entregados	Apoyo	Constante	306	60	20%	60	20%	186	61%	185	60%
Apoyos para adultos mayores solicitados	Apoyo	Sumable	436	95	22%	95	22%	286	66%	286	66%

COMPORTAMIENTO DEL INDICADOR

DESCRIPCION DE LA META ANUAL

META ANUAL	TERCER TRIMESTRE							
	AVANCE TRIMESTRAL				AVANCE ACUMULADO			
	PROG.	ALCAN.	EF%	SEMAFORO	PROG.	ALCAN.	EF%	SEMAFORO
436	95	95	100%	Verde	286	286	100%	Verde

DESCRIPCION DE RESULTADOS Y JUSTIFICACION EN CASO DE VARIACION SUPERIOR A +- 10POR CIENTO RESPECTO A LO PROGRAMADO

No hay variación se cumple con la meta programada

EVALUACION DEL INDICADOR

Se cumplió con la meta establecida

DEPENDENCIA GENERAL O AUXILIAR: 308 Área de orientación familiar

Elaboró

C. MARIA ELENA VARGAS TOLENTINO



Vo. Bo.

T.S.U ESTEFANY AGUILAR BARRIOS





PbrM-08b FICHA TECNICA DE SEGUIMIENTO DE INDICADORES 2024
DE GESTION O ESTRATEGICOS



PILAR/ EJE TRANSVERSAL
TEMA DE DESARROLLO
PROGRAMA PRESUPUESTARIO
PROYECTO
OBJETIVO DEL PROGRAMA PRESUPUESTARIO
DEPENDENCIA GENERAL
DEPENDENCIA AUXILIAR

Pilar 1: Social
Desarrollo humano incluyente, sin discriminación y libre de violencia
02060803 Apoyo a los adultos mayores
020608030102 Asistencia social a los adultos mayores
Incluye acciones oportunas y de calidad en materia de nutrición, educación, cultura, recreación, atención psicológica y
E00 Área de operación
308 Área de orientación familiar

ESTRUCTURA DEL INDICADOR

NOMBRE DEL INDICADOR
FORMULA DE CALCULO
INTERPRETACION
DIMENSION QUE ATIENDE
DESCRIPCION DEL FACTOR DE COMPARACION
AMBITO GEOGRAFICO
COBERTURA
LINEA BASE

Porcentaje de servicios integrales otorgados a adultos mayores.
(Servicios integrales a adultos mayores otorgados/Servicios integrales a adultos mayores programados) *100
Servicios que se le otorga a los adultos mayores, de acuerdo a sus necesidades para mejorar sus condiciones de vida
Eficiencia
Servicios otorgados a los adultos mayores en el año anterior con el actual
Municipal
Municipal
Registro de visitas a las comunidades para dar servicios a los adultos mayores

FRECUENCIA DE MEDICION: Trimestral

COMPORTAMIENTO DE LAS VARIABLES DURANTE EL TERCER TRIMESTRE

VARIABLE	UNIDAD DE MEDIDA	OPERACIÓN	META ANUAL	AVANCE TRIMESTRAL				AVANCE ACUMULADO			
				PROG.	%	ALCAN.	%	PROG.	%	ALCAN.	%
Servicios integrales a adultos mayores otorgados	Servicio	Constante	440	140	32%	140	32%	304	69%	260	59%
Servicios integrales a adultos mayores programados	Servicio	Sumable	440	140	32%	140	32%	304	69%	304	69%

COMPORTAMIENTO DEL INDICADOR

DESCRIPCION DE LA META ANUAL

META ANUAL	TERCER TRIMESTRE							
	AVANCE TRIMESTRAL				AVANCE ACUMULADO			
	PROG.	ALCAN.	EF%	SEMAFORO	PROG.	ALCAN.	EF%	SEMAFORO
440	140	140	100%	Verde	304	304	100%	Verde

DESCRIPCION DE RESULTADOS Y JUSTIFICACION EN CASO DE VARIACION SUPERIOR A +- 10POR CIENTO RESPECTO A LO PROGRAMADO

No hay variación se cumple con la meta programada

EVALUACION DEL INDICADOR

Se cumplió con la meta establecida

DEPENDENCIA GENERAL O AUXILIAR: 308 Área de orientación familiar

Elaboró

C. MARIA ELENA VARGAS TOLENTINO



Vo. Bo.

T.S.U ESTEFANY AGUILAR BARRIOS





PbrM-08b FICHA TECNICA DE SEGUIMIENTO DE INDICADORES 2024 DE GESTION O ESTRATEGICOS



PILAR/ EJE TRANSVERSAL
TEMA DE DESARROLLO
PROGRAMA PRESUPUESTARIO
PROYECTO
OBJETIVO DEL PROGRAMA PRESUPUESTARIO
DEPENDENCIA GENERAL
DEPENDENCIA AUXILIAR

Pilar 1: Social
Desarrollo humano incluyente, sin discriminación y libre de violencia
02060803 Apoyo a los adultos mayores
020608030102 Asistencia social a los adultos mayores
Incluye acciones oportunas y de calidad en materia de nutrición, educación, cultura, recreación, atención psicológica y
E00 Área de operación
308 Área de orientación familiar

ESTRUCTURA DEL INDICADOR

NOMBRE DEL INDICADOR
FORMULA DE CALCULO
INTERPRETACION
DIMENSION QUE ATIENDE
DESCRIPCION DEL FACTOR DE COMPARACION
AMBITO GEOGRAFICO
COBERTURA
LINEA BASE

Porcentaje de apoyos para adultos mayores obtenidos derivado de la gestión realizada.
(Número de apoyos obtenidos para los adultos mayores/Número de apoyos gestionados) *100
Gestionar todas las solicitudes de los adultos mayores que les ayuden a mejorar sus condiciones de vida
Eficiencia
Apoyos otorgados a los adultos mayores en el año anterior
Municipal
Municipal
Expedientes de los adultos mayores que solicitaron algún apoyo

FRECUENCIA DE MEDICION: Trimestral

COMPORTAMIENTO DE LAS VARIABLES DURANTE EL TERCER TRIMESTRE

VARIABLE	UNIDAD DE MEDIDA	OPERACIÓN	META ANUAL	AVANCE TRIMESTRAL				AVANCE ACUMULADO			
				PROG.	%	ALCAN.	%	PROG.	%	ALCAN.	%
Número de apoyos obtenidos para los adultos mayores	Apoyo	Constante	66	0	0%	0	0%	6	9%	6	9%
Número de apoyos gestionado	Apoyo	Sumable	66	0	0%	0	0%	6	9%	6	9%

COMPORTAMIENTO DEL INDICADOR

DESCRIPCION DE LA META ANUAL

META ANUAL	TERCER TRIMESTRE							
	AVANCE TRIMESTRAL				AVANCE ACUMULADO			
	PROG.	ALCAN.	EF%	SEMAFORO	PROG.	ALCAN.	EF%	SEMAFORO
66	0	0	100%	Verde	6	6	100%	Verde

DESCRIPCION DE RESULTADOS Y JUSTIFICACION EN CASO DE VARIACION SUPERIOR A +- 10POR CIENTO RESPECTO A LO PROGRAMADO

No hay variación se cumplió con la meta programada

EVALUACION DEL INDICADOR

Se cumplió con la meta establecida

DEPENDENCIA GENERAL O AUXILIAR: 308 Área de orientación familiar

Elaboró

C. MARIA ELENA VARGAS TOLENTINO



Vo. Bo.

T.S.U ESTEFANY AGUIAR BARRIOS





PbRM-08b FICHA TECNICA DE SEGUIMIENTO DE INDICADORES 2024
DE GESTION O ESTRATEGICOS



PILAR/ EJE TRANSVERSAL
TEMA DE DESARROLLO
PROGRAMA PRESUPUESTARIO
PROYECTO
OBJETIVO DEL PROGRAMA PRESUPUESTARIO
DEPENDENCIA GENERAL
DEPENDENCIA AUXILIAR

Pilar 1: Social
Desarrollo humano incluyente, sin discriminación y libre de violencia
02060803 Apoyo a los adultos mayores
020608030102 Asistencia social a los adultos mayores
Incluye acciones oportunas y de calidad en materia de nutrición, educación, cultura, recreación, atención psicológica y
E00 Área de operación
308 Área de orientación familiar

ESTRUCTURA DEL INDICADOR

NOMBRE DEL INDICADOR
FORMULA DE CALCULO
INTERPRETACION
DIMENSION QUE ATIENDE
DESCRIPCION DEL FACTOR DE COMPARACION
AMBITO GEOGRAFICO
COBERTURA
LINEA BASE

Porcentaje de actividades impartidas a adultos mayores.
(Número de actividades a adultos mayores impartidas/Total de actividades para adultos mayores programadas) *100
Actividades realizadas con los adultos mayores que los ayude a mejorar su calidad de vida
Eficacia
platicas y talleres impartidos a los grupos de adultos mayores en el año anterior
Municipal
Municipal
Registro y evidencia de los talleres y platicas impartidos a los adultos mayores

COMPORTAMIENTO DE LAS VARIABLES DURANTE EL TERCER TRIMESTRE

VARIABLE	UNIDAD DE MEDIDA	OPERACIÓN	META ANUAL	AVANCE TRIMESTRAL				AVANCE ACUMULADO			
				PROG.	%	ALCAN.	%	PROG.	%	ALCAN.	%
Número de actividades a adultos mayores impartidas	Actividad	Constante	440	140	32%	140	32%	304	69%	260	59%
Total de actividades para adultos mayores programadas	Actividad	Sumable	440	140	32%	140	32%	304	69%	304	69%

COMPORTAMIENTO DEL INDICADOR

DESCRIPCION DE LA META ANUAL

META ANUAL	TERCER TRIMESTRE				AVANCE ACUMULADO			
	AVANCE TRIMESTRAL			SEMAFORO	AVANCE ACUMULADO			SEMAFORO
	PROG.	ALCAN.	EF%		PROG.	ALCAN.	EF%	
440	140	140	100%	Verde	304	304	100%	Verde

DESCRIPCION DE RESULTADOS Y JUSTIFICACION EN CASO DE VARIACION SUPERIOR A +- 10POR CIENTO RESPECTO A LO PROGRAMADO

No hay variación se cumple con la meta programada

EVALUACION DEL INDICADOR

Se cumplió con la meta establecida

DEPENDENCIA GENERAL O AUXILIAR: 308 Área de orientación familiar

Elaboró

C. MARIA ELENA VARGAS TOLENTINO



Vo. Bo.

T.S.U ESTEFANY AGUILAR BARRIOS





SISTEMA MUNICIPAL DIF CHAPA DE MOTA 2022 - 2024



2024. "AÑO DEL BICENTENARIO DE LA ERECCIÓN DEL ESTADO LIBRE Y SOBERANO DE MÉXICO"

SISTEMA MUNICIPAL PARA EL DESARROLLO INTEGRAL DE LA FAMILIA

PROGRAMA PRESUPUESTARIO: 02060803 APOYO A LOS ADULTOS MAYORES

PROYECTO: 020608030102 ASISTENCIA SOCIAL A LOS ADULTOS MAYORES

PbRM-01d.APOYO

NOMBRE DEL INDICADOR: TASA DE VARIACION EN EL NUMERO DE APOYO A LOS ADULTOS MAYORES GESTIONADOS



PBRM-01d FICHA TÉCNICA DE DISEÑO DE INDICADORES ESTRATÉGICOS O DE GESTIÓN 2024

PILAR DE DESARROLLO TRANSVERSAL: Pilar 1: Social
TEMA DE DESARROLLO: Desarrollo humano incluyente, sin discriminación y libre de violencia
PROGRAMA PRESUPUESTARIO: 02060803 Apoyo a los adultos mayores
PROYECTO: 020608030102 Asistencia social a los adultos mayores
OBJETIVO DEL PROGRAMA PRESUPUESTARIO: Incluye acciones oportunas y de calidad en materia de nutrición, educación, cultura, recreación, atención psicológica y jurídica, para que los adultos mayores disfruten de un envejecimiento activo, digno y con autosuficiencia.
DEPENDENCIA GENERAL: S00 Área de operación
DEPENDENCIA AUXILIAR: 308 Área de orientación familiar

ESTRUCTURA DEL INDICADOR

NOMBRE DEL INDICADOR: Tasa de variación en el número de programas de apoyo a los adultos mayores gestionados
FÓRMULA DE CÁLCULO: ((Programas de apoyo a los adultos mayores gestionados en el año actual/Programas de apoyo a los adultos mayores gestionados en el año anterior)-1) * 100
INTERPRETACIÓN: Gestionar para los adultos mayores los apoyos que ellos requieren.
DIMENSIÓN QUE ATIENDE: Escolar
FRECUENCIA DE MEDICIÓN: Anual
FACTOR DE COMPARACIÓN: 86
TIPO DE INDICADOR: Estratégico
DESCRIPCIÓN DEL FACTOR DE COMPARACIÓN: Los registros de los expedientes de los adultos mayores que se les otorga un apoyo
LÍNEA BASE: Padron de beneficiarios con registros administrativos de gestión para adultos mayores

CALENDARIZACIÓN TRIMESTRAL

VARIABLES DEL INDICADOR	UNIDAD DE MEDIDA	TIPO DE OPERACIÓN	TRIM. 1	TRIM. 2	TRIM. 3	TRIM. 4	META ANUAL
Programas de apoyo a los adultos mayores gestionados en el año actual	Apoyo	Sumable	0	0	0	86	86
Programas de apoyo a los adultos mayores gestionados en el año anterior	Apoyo	Restable	0	0	0	86	86
RESULTADO ESPERADO			0%	0%	0%	100%	100%

DESCRIPCIÓN DE LA META ANUAL: Lograr que todos los adultos mayores que solicitan un apoyo se les otorga

MEDIOS DE VERIFICACIÓN: Registros administrativos

METAS DE ACTIVIDAD RELACIONADAS Y AVANCE: Apoyar a los adultos mayores en gestiones y entregas de ayudas funcionales a quien lo requiera en el Municipio de Chapa de Mota.

Elabora

Valida

C. María Elena Vargas-Tolentino

T.S.U Estefany Aguiler Barrios



NOTA: SE PROGRAMA ANUAL.





SISTEMA MUNICIPAL DIF CHAPA DE MOTA 2022 - 2024



CHAPA DE MOTA
DIF MUNICIPAL 2022 - 2024
EN FAMILIA
EL PROGRESO CONTINUA

NOMBRE DEL INDICADOR: TASA DE VARIACION EN EL NUMERO DE ADULTOS MAYORES BENEFICIADOS



FORMA TECNICA DE DISEÑO DE INDICADORES ESTRATEGICOS O DE GESTION



PIENSA EN DESARROLLO DE TRANSVERSAL: Pilar 1: Salud
PROGRAMA PRESUPUESTARIO: ODS005 Igualdad, en discriminación y libre de violencia
PROYECTO OPERATIVO: ODS005 Igualdad a los adultos mayores
OBJETIVO DEL PROGRAMA PRESUPUESTARIO: Incluye acciones oportunas y de calidad en materia de nutrición, educación, cultura, recreación, atención psicosocial y jurídica, para que los adultos mayores disfruten de un envejecimiento activo, digno y con autosuficiencia.
DEPENDENCIA GENERAL: 100 Años de operación
DEPENDENCIA ALIADA: 203 Años de existencia familiar

ESTRUCTURA DEL INDICADOR

NOMBRE DEL INDICADOR: Tasa de variación en el número de adultos mayores beneficiados.
FORMULA DE CALCULO: (Número de adultos mayores beneficiados en el año actual menos el número de adultos mayores beneficiados en el año anterior) / (Número de adultos mayores beneficiados en el año anterior) * 100
DESCRIPCIÓN DEL FACTOR DE COMPARACIÓN: Frecuencia de medición: Anual
DESCRIPCIÓN DEL FACTOR DE COMPARACIÓN: Línea base: Puntos de beneficiarios con registros administrativos de gestión para adultos mayores

CALENDARIZACIÓN TRIMESTRAL

VARIABLES DEL INDICADOR	UNIDAD DE MEDIDA	TIPO DE OPERACIÓN	TRIM. I	TRIM. II	TRIM. III	TRIM. IV	META ANUAL
Número de adultos mayores beneficiados en el año anterior	Beneficiarios	Restar	0	0	0	0	438
Número de adultos mayores beneficiados en el año actual	Beneficiarios	Restar	0	0	0	0	438
RESULTADO ESPERADO:			0%	0%	0%	0%	0%

DESCRIPCIÓN DE LA META ANUAL: Los adultos mayores reciben atención integral y apoyo psicológico que les permita mejorar su calidad de vida.

MECANISMOS DE VERIFICACIÓN: Registros administrativos

METAS DE ACTIVIDADES RELACIONADAS Y AVANES: Apoyar a los adultos mayores en personas y entrega de apoyo funcional a quien lo requiere en el Municipio de Chapa de Mota.

Elaboró:

Validó:



NOTA: SE PROGRAMA ANUAL.

1: PORCENTAJE DE APOYOS ENTREGADOS PARA ADULTOS MAYORES.



FORMA TECNICA DE DISEÑO DE INDICADORES ESTRATEGICOS O DE GESTION



PIENSA EN DESARROLLO DE TRANSVERSAL: Pilar 1: Salud
PROGRAMA PRESUPUESTARIO: ODS005 Igualdad, en discriminación y libre de violencia
PROYECTO OPERATIVO: ODS005 Igualdad a los adultos mayores
OBJETIVO DEL PROGRAMA PRESUPUESTARIO: Incluye acciones oportunas y de calidad en materia de nutrición, educación, cultura, recreación, atención psicosocial y jurídica, para que los adultos mayores disfruten de un envejecimiento activo, digno y con autosuficiencia.
DEPENDENCIA GENERAL: 100 Años de operación
DEPENDENCIA ALIADA: 203 Años de existencia familiar

ESTRUCTURA DEL INDICADOR

NOMBRE DEL INDICADOR: Porcentaje de apoyos entregados a adultos mayores.
FORMULA DE CALCULO: (Número de adultos mayores beneficiados por los apoyos para adultos mayores) / (Número de adultos mayores beneficiados) * 100
DESCRIPCIÓN DEL FACTOR DE COMPARACIÓN: Frecuencia de medición: Trimestral
DESCRIPCIÓN DEL FACTOR DE COMPARACIÓN: Línea base: Puntos de beneficiarios con registros administrativos de gestión para adultos mayores

CALENDARIZACIÓN TRIMESTRAL

VARIABLES DEL INDICADOR	UNIDAD DE MEDIDA	TIPO DE OPERACIÓN	TRIM. I	TRIM. II	TRIM. III	TRIM. IV	META ANUAL
Apoyos para adultos mayores entregados	Apoyos	Restar	0	0	0	0	100
Número de adultos mayores beneficiados	Beneficiarios	Restar	0	0	0	0	100
RESULTADO ESPERADO:			100%	100%	100%	100%	100%

DESCRIPCIÓN DE LA META ANUAL: Las acciones en materia de gestión de apoyos para los adultos mayores son visibles y reciben el apoyo por los beneficiarios, personas con discapacidad, niñas, niños y adolescentes.

MECANISMOS DE VERIFICACIÓN: Consultas de estado de apoyos

METAS DE ACTIVIDADES RELACIONADAS Y AVANES: Apoyar a los adultos mayores en personas y entrega de apoyo funcional a quien lo requiere en el Municipio de Chapa de Mota.

Elaboró:

Validó:



EVIDENCIA: FOTOGRAFÍAS

EL PROGRESO CONTINÚA



SISTEMA MUNICIPAL DIF CHAPA DE MOTA 2022 - 2024



CHAPA DE MOTA
DIF MUNICIPAL 2007-2024
EN FAMILIA
EL PROGRESO CONTINUA



14/05/24	ESTEBAN SANCHEZ GONZALEZ	San Felipe	Asociación	Niso
15/05/24	Teresa Manuella Yajmil	San Francisco de las Tablas	Asociación	FRIPA
27/05/24	Luzmila Vitoral Alvarado	Neri	Asociación	
30/05/24	Luzmila Vidal Fajales	Domingo	Asociación	
03/06/24	Yaira Guzmán González Sandoval	Ladilla	Asociación	
04/06/24	Patricia Castellón	ECATEPEC	Asociación	
05/06/24	Alfonso Quiroga	Santa Fe	Asociación	
11/06/24	Silviana Sandoval Yajmil	San Juan	Asociación	
16/06/24	Antonio José Naranjo	San Felipe	Asociación	
18/06/24	Teresa de Jesús	San Francisco de las Tablas	Asociación	
19/06/24	Luis Jesús Barrios	San Agustín	Asociación	
01/07/24	Yaira Cacho	Tehuacan Vintex	Asociación	
08/07/24	Patricia Santana	San Agustín	Asociación	
10/07/24	Frauke Arenas Yajmil	San Juan	Asociación	
11/07/24	Yaira de Jesús Daján	La Jirón	Asociación	
19/07/24	Yaira Guzmán Torres	San Felipe	Asociación	
20/07/24	Zaira Helena Cacho	San Felipe	Asociación	
27/08/24	José Guzmán Soto	Macavilla	Asociación	
28/08/24	Leandro Cárdenas	San Agustín	Asociación	
29/08/24	Cristina Sandoval Guzmán	San Agustín	Asociación	
30/08/24	Luis López Vitoral	San Felipe	Asociación	

EL PROGRESO CONTINUA



SISTEMA MUNICIPAL DIF CHAPA DE MOTA 2022 - 2024



NOMBRE DEL INDICADOR:

2: PORCENTAJE DE SERVICIOS INTEGRALES OTORGADOS A ADULTOS MAYORES.



PLAN DE DESARROLLO TÉCNICO DE INSESO DE INDICADORES ESTRATÉGICOS O DE CREACIÓN 2022



PLAS DE DESARROLLO DE TRANSVERSAL: Plan 1: Salud
TEMA DE DESARROLLO: Desarrollo Humano Incluyente, sin discriminación y libre de violencia
PROYECTO DE DESARROLLO: Desarrollo Humano Incluyente, sin discriminación y libre de violencia
OBJETIVO DEL PROGRAMA PRESUPUESTARIO: Fortalecer acciones oportunas y de calidad en materia de nutrición, educación, cultura, recreación, atención psicosocial y jurídica, para que los adultos mayores disfruten de un envejecimiento activo, seguro y con autonomía.
DEPENDENCIA ORGÁNICA: SSO Área de operación
DEPENDENCIA ADMINISTRATIVA: DIF Área de atención familiar

ESTRUCTURA DEL INDICADOR

NOMBRE DEL INDICADOR: Porcentaje de servicios integrales otorgados a adultos mayores.
FORMULA DE CÁLCULO: (Servicios integrales otorgados a adultos mayores / Servicios integrales otorgados a adultos mayores programados) * 100
INTERPRETACIÓN: Servicios integrales otorgados a los adultos mayores, de acuerdo a sus necesidades para mejorar sus condiciones de vida
DIMENSION QUE ATIENDE: Salud
FACTORES DE COMPARACIÓN: Edad
TIPO DE INDICADOR: Gestión
DESCRIPCIÓN DEL FACTOR DE COMPARACIÓN: Servicios otorgados a los adultos mayores en el año anterior con el actual
LÍNEA BASE: Registro de visitas a los comunidades para dar servicios a los adultos mayores

CALENDARIZACIÓN TRIMESTRAL

VARIABLES DEL INDICADOR	SEPTIEMBRE DE 2022	OCTUBRE DE 2022	NOVIEMBRE DE 2022	DICIEMBRE DE 2022	SEPTIEMBRE ANUAL
Porcentaje de servicios integrales otorgados a adultos mayores	100	100	100	100	100
Resultados obtenidos a partir de los datos programados	100	100	100	100	100
RESULTADO OBTENIDO	100	100	100	100	100


DESCRIPCIÓN DE LA META ANUAL: Los adultos en materia de servicios para los adultos mayores que mejoran sus condiciones de vida

MECANISMOS DE VERIFICACIÓN: Registros administrativos

METAS DE ACTIVIDADES RELACIONADAS Y EVALUAR: Promover actividades de salud con los adultos mayores con relación a los beneficiarios de este programa así como relacionarse a las áreas jurídicas, psicosociales y de trabajo social.



EVIDENCIA: FOTOGRAFÍAS





SISTEMA MUNICIPAL DIF CHAPA DE MOTA 2022 - 2024



NOMBRE DEL INDICADOR:

3: PORCENTAJES DE APOYOS PARA ADULTOS MAYORES OBTENIDOS DERIVADOS DE LA GESTIÓN REALIZADA



FORMA TÉCNICA DE DISEÑO DE INDICADORES ESTRATÉGICOS O DE GESTIÓN 2024

PLAN DE DESARROLLO DE TRANSVERSALES: PDR 1: Social y Bienestar
ÁREA DE DESARROLLO: Desarrollo humano, inclusión, sin discriminación y libre de violencia
PROYECTO: Oportunidades para los adultos mayores
OBJETIVO: Garantizar el acceso a los servicios básicos, mejorar las condiciones de vida y de calidad en materia de nutrición, educación, cultura, recreación, atención médica y jurídica, para los adultos mayores.
DEPENDENCIA ALIADA: 209 Área de orientación familiar

ESTRUCTURA DEL INDICADOR:
DEFINICIÓN DEL INDICADOR: Porcentaje de apoyos para adultos mayores obtenidos derivados de la gestión realizada.
INSTRUMENTOS: Registro de los beneficiarios de los apoyos programados para los adultos mayores.
UNIDAD DE MEDIDA: Porcentaje.
TIPO DE INDICADOR: Cuantitativo.
FACTORES DE COMPARACIÓN: Análisis comparativo a los años anteriores.
LEGENDA: Registro y evidencia de los adultos mayores que obtuvieron los apoyos en el año anterior.

CALENDARIZACIÓN TRIMESTRAL:

VARIABLE DEL INDICADOR	INDICADOR DEL INDICADOR	UNIDAD DE MEDIDA	TRIM. I	TRIM. II	TRIM. III	TRIM. IV	SEPTIEMBRE
Porcentaje de apoyos para adultos mayores programados	Porcentaje	Porcentaje	100	100	100	100	100
RESULTADO OBTENIDO:							
			100	100	100	100	100

DESCRIPCIÓN DE LA META ANUAL: Las acciones en materia de gestión de apoyo para los adultos mayores con fines y acción de apoyo que los beneficiarios obtengan.

MECANISMOS DE VERIFICACIÓN: Registros administrativos de la gestión realizada para la obtención de apoyos.

RECURSOS DE ACTIVIDAD RELACIONADA Y ALIADA: Recursos humanos, materiales y financieros de la Dirección de Bienestar Social y Familia del Municipio de Chapa de Mota.



NOTA: NO SE PROGRAMO EN ESTE TRIMESTRE

PbRM-01d

NOMBRE DEL INDICADOR:

4: PORCENTAJE DE ACTIVIDADES IMPARTIDAS A ADULTOS MAYORES.



FORMA TÉCNICA DE DISEÑO DE INDICADORES ESTRATÉGICOS O DE GESTIÓN 2024

PLAN DE DESARROLLO DE TRANSVERSALES: PDR 1: Social y Bienestar
ÁREA DE DESARROLLO: Desarrollo humano, inclusión, sin discriminación y libre de violencia
PROYECTO: Oportunidades para los adultos mayores
OBJETIVO: Garantizar el acceso a los servicios básicos, mejorar las condiciones de vida y de calidad en materia de nutrición, educación, cultura, recreación, atención médica y jurídica, para los adultos mayores.
DEPENDENCIA ALIADA: 209 Área de orientación familiar

ESTRUCTURA DEL INDICADOR:
DEFINICIÓN DEL INDICADOR: Porcentaje de actividades impartidas a adultos mayores.
INSTRUMENTOS: Registro de actividades impartidas para adultos mayores programadas.
UNIDAD DE MEDIDA: Porcentaje.
TIPO DE INDICADOR: Cuantitativo.
FACTORES DE COMPARACIÓN: Análisis comparativo a los años anteriores.
LEGENDA: Registro y evidencia de las actividades impartidas a los adultos mayores.

CALENDARIZACIÓN TRIMESTRAL:

VARIABLE DEL INDICADOR	INDICADOR DEL INDICADOR	UNIDAD DE MEDIDA	TRIM. I	TRIM. II	TRIM. III	TRIM. IV	SEPTIEMBRE
Porcentaje de actividades impartidas para adultos mayores programadas	Porcentaje	Porcentaje	100	100	100	100	100
RESULTADO OBTENIDO:							
			100	100	100	100	100

DESCRIPCIÓN DE LA META ANUAL: Las acciones en materia de gestión de apoyo para los adultos mayores que permitan sus condiciones de vida.

MECANISMOS DE VERIFICACIÓN: Registros administrativos, materiales programados y lista de beneficiarios y las actividades.

RECURSOS DE ACTIVIDAD RELACIONADA Y ALIADA: Recursos humanos, materiales y financieros de la Dirección de Bienestar Social y Familia del Municipio de Chapa de Mota.



EVIDENCIA: FOTOGRAFÍAS



SISTEMA MUNICIPAL DIF CHAPA DE MOTA 2022 - 2024



Maria Elena Vargas Tolentino
ATENTAMENTE

MARIA ELENA VARGAS TOLENTINO

PROMOTORA DE ADULTOS MAYORES DEL SISTEMA MUNICIPAL DIF CHAPA DE MOTA





PbRM-08b FICHA TECNICA DE SEGUIMIENTO DE INDICADORES 2024
DE GESTION O ESTRATEGICOS



PILAR/ EJE TRANSVERSAL
TEMA DE DESARROLLO
PROGRAMA PRESUPUESTARIO
PROYECTO

Eje Transversal I: Igualdad de Género
Cultura de igualdad y prevención de la violencia contra las mujeres.
0260805 Igualdad de trato y oportunidades para la mujer y el hombre
020608050102 Igualdad de trato y oportunidades para la mujer y el hombre

OBJETIVO DEL PROGRAMA PRESUPUESTARIO

Engloba los proyectos para promover en todos los ambitos sociales la igualdad sustantiva desde una perspectiva de género como una condición necesaria para el desarrollo integral de la sociedad, en igualdad de condiciones, oportunidades, derechos y obligaciones.

DEPENDENCIA GENERAL
DEPENDENCIA AUXILIAR

E00 Área de operación
308 Área de orientación familiar

ESTRUCTURA DEL INDICADOR

NOMBRE DEL INDICADOR

Tasa de variación de la participación de mujeres y hombres en las actividades de los programas de igualdad, equidad y prevención de violencia

FORMULA DE CALCULO

$\left(\frac{\text{Número de mujeres y hombres que participan en las actividades de igualdad, equidad y prevención de la violencia en el año actual}}{\text{Total de mujeres y hombres que participan en las actividades de igualdad, equidad y prevención de la violencia en el año anterior}-1} \right) * 100$

INTERPRETACION

Realizar pláticas en donde los hombres y mujeres se beneficien con información relevante de equidad de género y la violencia contra la mujer.

DIMENSION QUE ATIENDE

Eficiencia

FRECUENCIA DE MEDICION: Anual

DESCRIPCION DEL FACTOR DE COMPARACION

Verificar las personas beneficiadas

AMBITO GEOGRAFICO

Municipal

COBERTURA

Municipal

LINEA BASE

Datos registrados de las personas beneficiadas con el año anterior 2023

COMPORTAMIENTO DE LAS VARIABLES DURANTE EL TERCER TRIMESTRE

VARIABLE	UNIDAD DE MEDIDA	OPERACIÓN	META ANUAL	AVANCE TRIMESTRAL				AVANCE ACUMULADO			
				PROG.	%	ALCAN.	%	PROG.	%	ALCAN.	%
Número de mujeres y hombres que participan en las actividades de igualdad, equidad y prevención de la violencia en el año actual	Mujer y Hombre	Sumable	180	0	0%	0	0%	0	0%	0	0%
Total de mujeres y hombres que participan en las actividades de igualdad, equidad y prevención de la violencia en el año anterior	Mujer y Hombre	Constante	180	0	0%	0	0%	0	0%	0	0%

COMPORTAMIENTO DEL INDICADOR

DESCRIPCION DE LA META ANUAL

META ANUAL	TERCER TRIMESTRE				AVANCE ACUMULADO			
	PROG.	ALCAN.	EF%	SEMAFORO	PROG.	ALCAN.	EF%	SEMAFORO
180	0	0	100%	Verde	0	0	100%	Verde

DESCRIPCION DE RESULTADOS Y JUSTIFICACION EN CASO DE VARIACION SUPERIOR A +- 10POR CIENTO RESPECTO A LO PROGRAMADO

No hubo variación en este trimestre

EVALUACION DEL INDICADOR

Se cumplió con la meta programada

DEPENDENCIA GENERAL O AUXILIAR: 308 Área de orientación familiar



Vo. Bo.

T.S.U ESTEFANY AGUILAR BARRIOS



PbRM-08b FICHA TECNICA DE SEGUIMIENTO DE INDICADORES 2024
DE GESTION O ESTRATEGICOS



PILAR/ EJE TRANSVERSAL
TEMA DE DESARROLLO
PROGRAMA PRESUPUESTARIO
PROYECTO

Eje Transversal I: Igualdad de Género
Cultura de igualdad y prevención de la violencia contra las mujeres.
0260805 Igualdad de trato y oportunidades para la mujer y el hombre
020608050102 Igualdad de trato y oportunidades para la mujer y el hombre
Engloba los proyectos para promover en todos los ambitos sociales la igualdad sustantiva desde una perspectiva de género como una condición necesaria para el desarrollo integral de la sociedad, en igualdad de condiciones, oportunidades, derechos y obligaciones.

OBJETIVO DEL PROGRAMA PRESUPUESTARIO

E00 Area de operación
308 Área de orientación familiar

DEPENDENCIA GENERAL
DEPENDENCIA AUXILIAR

ESTRUCTURA DEL INDICADOR

NOMBRE DEL INDICADOR

Porcentaje de mujeres y hombres beneficiados con los programas de igualdad, equidad y prevención de violencia

FORMULA DE CALCULO

(Número de mujeres y hombres beneficiados con programas / Total de mujeres y hombres que participan en las actividades de igualdad, equidad y prevención de la violencia en el año anterior-1)) *100

INTERPRETACION
DIMENSION QUE ATIENDE
DESCRIPCION DEL FACTOR DE COMPARACION
AMBITO GEOGRAFICO
COBERTURA
LINEA BASE

Conocer la cantidad de mujeres y hombres que asisten a actividades programadas para información de equidad de género.
Eficiencia
Verificar las personas informadas
Municipal
Municipal
Verificar las personas beneficiadas en el año anterior
FRECUENCIA DE MEDICION: Anual

COMPORTAMIENTO DE LAS VARIABLES DURANTE EL TERCER TRIMESTRE

VARIABLE	UNIDAD DE MEDIDA	OPERACIÓN	META ANUAL	AVANCE TRIMESTRAL				AVANCE ACUMULADO			
				PROG.	%	ALCAN.	%	PROG.	%	ALCAN.	%
Número de mujeres y hombres beneficiados con programas de fomento a la igualdad, equidad y prevención de la violencia	Mujer y Hombre	Sumable	180	0	0%	0	0%	0	0%	0	0%
Total de población en el Municipio	Población	Constante	31,737	0	0%	0	0%	0	0%	0	0%

COMPORTAMIENTO DEL INDICADOR

DESCRIPCION DE LA META ANUAL

META ANUAL	TERCER TRIMESTRE							
	AVANCE TRIMESTRAL				AVANCE ACUMULADO			
	PROG.	ALCAN.	EF%	SEMAFORO	PROG.	ALCAN.	EF%	SEMAFORO
180	0	0	100%	Verde	0	0	100%	Verde

DESCRIPCION DE RESULTADOS Y JUSTIFICACION EN CASO DE VARIACION SUPERIOR A +- 10POR CIENTO RESPECTO A LO PROGRAMADO

No hubo variación en este trimestre.

EVALUACION DEL INDICADOR

Se cumplió con la meta programada

DEPENDENCIA GENERAL O AUXILIAR: 308 Área de orientación familiar



Elaboró

M. MAURICIO FRAZ FRAZ



Vo. Bo.

T. S. ESTEFANY AGUILAR BARRIOS



PbrM-08b FICHA TECNICA DE SEGUIMIENTO DE INDICADORES 2024
DE GESTION O ESTRATEGICOS



PILAR/ EJE TRANSVERSAL
TEMA DE DESARROLLO
PROGRAMA PRESUPUESTARIO
PROYECTO

Eje Transversal I: Igualdad de Género
Cultura de igualdad y prevención de la violencia contra las mujeres.
0260805 Igualdad de trato y oportunidades para la mujer y el hombre
020608050102 Igualdad de trato y oportunidades para la mujer y el hombre
Engloba los proyectos para promover en todos los ambitos sociales la igualdad sustantiva desde una perspectiva de género como una condición necesaria para el desarrollo integral de la sociedad, en igualdad de condiciones, oportunidades, derechos y obligaciones.

OBJETIVO DEL PROGRAMA PRESUPUESTARIO

DEPENDENCIA GENERAL
DEPENDENCIA AUXILIAR

E00 Area de operación
308 Área de orientación familiar

ESTRUCTURA DEL INDICADOR

NOMBRE DEL INDICADOR

Porcentaje de mujeres y hombres beneficiados a través de programas de cultura de igualdad

FORMULA DE CALCULO

(Número de mujeres y hombres beneficiados con programas de cultura de igualdad de género / Total de mujeres y hombres del Municipio)*100

INTERPRETACION

Conocer la cantidad de mujeres y hombres que se benefician con el programa de igualdad de género erradicando la violencia contra la mujer

DIMENSION QUE ATIENDE

Eficacia

FRECUENCIA DE MEDICION: Semestral

DESCRIPCION DEL FACTOR DE COMPARACION

Verificar las personas beneficiadas

AMBITO GEOGRAFICO

Municipal

COBERTURA

Municipal

LINEA BASE

Verificar las personas beneficiadas en el año anterior

COMPORTAMIENTO DE LAS VARIABLES DURANTE EL TERCER TRIMESTRE

VARIABLE	UNIDAD DE MEDIDA	OPERACIÓN	META ANUAL	AVANCE TRIMESTRAL				AVANCE ACUMULADO			
				PROG.	%	ALCAN.	%	PROG.	%	ALCAN.	%
Número de mujeres y hombres beneficiados con programas de cultura de igualdad de género	Mujer y Hombre	Sumable	180	0	0%	0	0%	70	17%	70	17%
Total de Mujeres y Hombres del Municipio	Mujer y Hombre	Constante	31,737	0	0%	0	0%	31737	17%	31737	17%

COMPORTAMIENTO DEL INDICADOR

DESCRIPCION DE LA META ANUAL

META ANUAL	TERCER TRIMESTRE							
	AVANCE TRIMESTRAL				AVANCE ACUMULADO			
	PROG.	ALCAN.	EF%	SEMAFORO	PROG.	ALCAN.	EF%	SEMAFORO
180	0	0	100%	Verde	70	70	100%	Verde

DESCRIPCION DE RESULTADOS Y JUSTIFICACION EN CASO DE VARIACION SUPERIOR A +- 10POR CIENTO RESPECTO A LO PROGRAMADO

No hubo variación en este trimestre

EVALUACION DEL INDICADOR

Se cumplió con la meta programada

DEPENDENCIA GENERAL O AUXILIAR: 308 Área de orientación familiar



Elaboro

L.P. MARÍA ITZEL FRANCO FRANCO

Vo. Bo.



ESTEFANA AGUILAR BARRIOS



PbrM-08b FICHA TECNICA DE SEGUIMIENTO DE INDICADORES 2024
DE GESTION O ESTRATEGICOS



PILAR/ EJE TRANSVERSAL
TEMA DE DESARROLLO
PROGRAMA PRESUPUESTARIO
PROYECTO

Eje Transversal I: Igualdad de Género
Cultura de igualdad y prevención de la violencia contra las mujeres.
0260805 Igualdad de trato y oportunidades para la mujer y el hombre
020608050102 Igualdad de trato y oportunidades para la mujer y el hombre

OBJETIVO DEL PROGRAMA PRESUPUESTARIO

Engloba los proyectos para promover en todos los ambitos sociales la igualdad sustantiva desde una perspectiva de género como una condición necesaria para el desarrollo integral de la sociedad, en igualdad de condiciones, oportunidades, derechos y obligaciones.

DEPENDENCIA GENERAL
DEPENDENCIA AUXILIAR

E00 Área de operación
308 Área de orientación familiar

ESTRUCTURA DEL INDICADOR

NOMBRE DEL INDICADOR

Porcentaje de eventos en materia de género realizados.

FORMULA DE CALCULO

(Eventos en materia de género realizados / Eventos en materia de género programadas) *100

INTERPRETACION

Realizar eventos en donde los hombres y mujeres se beneficien con información relevante de equidad de género y la violencia contra la mujer

DIMENSION QUE ATIENDE

Eficacia

FRECUENCIA DE MEDICION: Trimestral

DESCRIPCION DEL FACTOR DE COMPARACION

Verificar los eventos realizadas

AMBITO GEOGRAFICO

Municipal

COBERTURA

Municipal

LINEA BASE

Verificar los eventos que se realizan en el año

COMPORTAMIENTO DE LAS VARIABLES DURANTE EL TERCER TRIMESTRE

VARIABLE	UNIDAD DE MEDIDA	OPERACIÓN	META ANUAL	AVANCE TRIMESTRAL				AVANCE ACUMULADO			
				PROG.	%	ALCAN.	%	PROG.	%	ALCAN.	%
Eventos en materia de género realizados	Evento	Constante	1	0	0%	0	0%	0	0%	0	0%
Eventos en materia de género programadas	Evento	Sumable	1	0	0%	0	0%	0	0%	0	0%

COMPORTAMIENTO DEL INDICADOR

DESCRIPCION DE LA META ANUAL

META ANUAL	TERCER TRIMESTRE				AVANCE ACUMULADO			
	AVANCE TRIMESTRAL				AVANCE ACUMULADO			
	PROG.	ALCAN.	EF%	SEMAFORO	PROG.	ALCAN.	EF%	SEMAFORO
1	0	0	100%	Verde	0	0	100%	Verde

DESCRIPCION DE RESULTADOS Y JUSTIFICACION EN CASO DE VARIACION SUPERIOR A +- 10POR CIENTO RESPECTO A LO PROGRAMADO

No hubo variación en este trimestre

EVALUACION DEL INDICADOR

Se cumplió con la meta programada

DEPENDENCIA GENERAL O AUXILIAR: 308 Área de orientación familiar





PbRM-08b FICHA TECNICA DE SEGUIMIENTO DE INDICADORES 2024
DE GESTION O ESTRATEGICOS



PILAR/ EJE TRANSVERSAL
TEMA DE DESARROLLO
PROGRAMA PRESUPUESTARIO
PROYECTO

Eje Transversal I: Igualdad de Género
Cultura de igualdad y prevención de la violencia contra las mujeres.
0260805 Igualdad de trato y oportunidades para la mujer y el hombre
020608050102 Igualdad de trato y oportunidades para la mujer y el hombre

OBJETIVO DEL PROGRAMA PRESUPUESTARIO

Engloba los proyectos para promover en todos los ambitos sociales la igualdad sustantiva desde una perspectiva de género como una condición necesaria para el desarrollo integral de la sociedad, en igualdad de condiciones, oportunidades, derechos y obligaciones.

DEPENDENCIA GENERAL
DEPENDENCIA AUXILIAR

E00 Área de operación
308 Área de orientación familiar

ESTRUCTURA DEL INDICADOR

NOMBRE DEL INDICADOR

Porcentaje de pláticas con perspectiva de género realizadas

FORMULA DE CALCULO
INTERPRETACION

(Pláticas con perspectiva de género realizadas / Pláticas con perspectiva de género programadas) *100

DIMENSION QUE ATIENDE

Realizar pláticas en donde los hombres y mujeres se beneficien con información relevante de equidad de género y la violencia

DESCRIPCION DEL FACTOR DE COMPARACION

Eficiencia FRECUENCIA DE MEDICION: Trimestral

AMBITO GEOGRAFICO

Verificar las pláticas realizadas

COBERTURA

Municipal

LINEA BASE

Municipal
Verificar la base de datos del año anterior

COMPORTAMIENTO DE LAS VARIABLES DURANTE EL TERCER TRIMESTRE

VARIABLE	UNIDAD DE MEDIDA	OPERACIÓN	META ANUAL	AVANCE TRIMESTRAL				AVANCE ACUMULADO			
				PROG.	%	ALCAN.	%	PROG.	%	ALCAN.	%
Pláticas con perspectiva de género realizadas	Plática	Constante	10	3	30%	3	30%	4	40%	4	40%
Plática con perspectiva de género programados	Plática	Sumable	10	3	30%	3	30%	4	40%	4	40%

COMPORTAMIENTO DEL INDICADOR

DESCRIPCION DE LA META ANUAL

META ANUAL	TERCER TRIMESTRE							
	AVANCE TRIMESTRAL				AVANCE ACUMULADO			
	PROG.	ALCAN.	EF%	SEMAFORO	PROG.	ALCAN.	EF%	SEMAFORO
10	3	3	100%	Verde	4	4	100%	Verde

DESCRIPCION DE RESULTADOS Y JUSTIFICACION EN CASO DE VARIACION SUPERIOR A +- 10POR CIENTO RESPECTO A LO PROGRAMADO

No hubo variación en este trimestre

EVALUACION DEL INDICADOR

Se cumplió con la meta programada

DEPENDENCIA GENERAL O AUXILIAR: 308 Área de orientación familiar



Elaboró

L. MAURA ITZEL FRANCO FRANCO



Vo. Bo.

ESTEFANY AGUILAR BARRIOS



SISTEMA MUNICIPAL DIF CHAPA DE MOTA 2022 - 2024



"2024. AÑO DEL BICENTENARIO DE LA ERECCIÓN DEL ESTADO LIBRE Y SOBERANO DE MÉXICO."

SISTEMA MUNICIPAL PARA EL DESARROLLO INTEGRAL DE LA FAMILIA

PROGRAMA PRESUPUESTARIO: 0260805 Igualdad de trato y oportunidades para la mujer y el hombre

PROYECTO: 020608050102 Igualdad de trato y oportunidades para la mujer y el hombre

PbRM-01d Fin

NOMBRE DEL INDICADOR: TASA DE VARIACIÓN DE LA PARTICIPACIÓN DE MUJERES Y HOMBRES EN LAS ACTIVIDADES DE LOS PROGRAMAS DE IGUALDAD, EQUIDAD Y PREVENCIÓN DE VIOLENCIA



PMRM-01d FICHA TÉCNICA DE DISEÑO DE INDICADORES ESTRATÉGICOS O DE GESTIÓN 2024



PILAR DE DESARROLLO/EJE TRANSVERSAL: Eje transversal 1: Igualdad de Género
TEMA DE DESARROLLO: Cultura de igualdad y prevención de la violencia contra las mujeres
PROGRAMA PRESUPUESTARIO: 0260805 Igualdad de trato y oportunidades para la mujer y el hombre
PROYECTO PRESUPUESTARIO: 020608050102 Igualdad de trato y prevención de la violencia de género
OBJETIVO DEL PROGRAMA PRESUPUESTARIO: Englobar los proyectos para promover en todos los ámbitos locales la igualdad sustantiva desde una perspectiva de género como una condición necesaria para el desarrollo integral de la sociedad, en igualdad de condiciones, oportunidades, derechos y obligaciones.
DEPENDENCIA GENERAL: S08 Área de Operación
DEPENDENCIA AUXILIAR: S08 Área de Operación familiar

ESTRUCTURA DEL INDICADOR

NOMBRE DEL INDICADOR: Tasa de variación de la participación de mujeres y hombres en las actividades de los programas de igualdad, equidad y prevención de violencia
FÓRMULA DE CÁLCULO: $(\text{Número de mujeres y hombres que participan en las actividades de igualdad, equidad y prevención de la violencia en el año actual} / \text{Número de mujeres y hombres que participan en las actividades de igualdad, equidad y prevención de la violencia en el año anterior}) \times 100$
INTERPRETACIÓN: Conocer la cantidad de mujeres y hombres que participan en actividades programadas para información de equidad de género
UNIDADES DE MEDIDA: Índice
FACTOR DE COMPARACIÓN: 100
DESCRIPCIÓN DEL FACTOR DE COMPARACIÓN: Verificar las personas beneficiadas
TIPO DE INDICADOR: Estratégico
LÍNEA BASE: Datos registrados de las personas beneficiadas con el año anterior 2023

CALENDARIZACIÓN TRIMESTRAL

VARIABLES DEL INDICADOR	UNIDAD DE MEDIDA	TIPO DE COMPARACIÓN	Trim. I	Trim. II	Trim. III	Trim. IV	META ANUAL
Número de mujeres y hombres que participan en las actividades de igualdad, equidad y prevención de la violencia en el año actual	Mujer y hombre	Homogeneo	0	0	0	100	100
Número de mujeres y hombres que participan en las actividades de igualdad, equidad y prevención de la violencia en el año anterior	Mujer y hombre	Heterogeneo	0	0	0	10	100
RESULTADO ESPERADO:			0%	0%	0%	100%	100%

DESCRIPCIÓN DE LA META ANUAL: Lograr una cultura de equidad de género con las mujeres y hombres del Municipio.

SEÑALES DE VERIFICACIÓN: Registro administrativo de DIF Distribución de ambientes y números en las actividades de los programas de igualdad, equidad y prevención de violencia.

METAS DE ACTIVIDAD RELACIONADAS Y AVANOS: Realizar pláticas que ayuden contra la violencia de género y de qué forma trabajar



LP. Marcelino Plascencia Franco

Y. L. Estefany Aguilar Santos



NOTA: SE PROGRAMO ANUAL





SISTEMA MUNICIPAL DIF CHAPA DE MOTA 2022 - 2024



CHAPA DE MOTA
DIF MUNICIPAL 2022-2024
EN FAMILIA
EL PROGRESO CONTINUA

PbRM-01d Propósito

NOMBRE DEL INDICADOR: PORCENTAJE DE MUJERES Y HOMBRES BENEFICIADOS CON LOS PROGRAMAS DE IGUALDAD, EQUIDAD Y PREVENCIÓN DE VIOLENCIA.

FORMA Y FONDO TÉCNICA DE CÁLCULO DE INDICADORES ESTRATÉGICOS O DE DESTACADA ÉXITO

PLAZA DE DESARROLLO TRANSVERSAL: Es transversal a igualdad de género y prevención de violencia.

PROGRAMAS PRESUPUESTARIOS: Son los recursos de gasto y ejecución de la DIF y el DIFOPRO.

INDICADOR: Porcentaje de mujeres y hombres beneficiados con los programas de igualdad, equidad y prevención de violencia.

OBJETIVO DEL PROGRAMA PRESUPUESTARIO: Promover la igualdad de género en todos los niveles sociales en igualdad sustantiva donde una perspectiva de género contribuya a fortalecer el desarrollo social, económico, político, cultural y ambiental.

DEPENDENCIA GENERAL: SEDU Area de Equidad

DEPENDENCIA ESPECIAL: SEDU Area de Cultura Familiar

ESTRUCTURA DEL INDICADOR:

NOMBRE DEL INDICADOR: Porcentaje de mujeres y hombres beneficiados con los programas de igualdad, equidad y prevención de violencia.

FORMULA DE CÁLCULO: $\frac{\text{Número de mujeres y hombres beneficiados con los programas de igualdad, equidad y prevención de violencia}}{\text{Total de mujeres y hombres de la zona}} \times 100$

UNIDAD DE MEDIDA: Porcentaje

TIPO DE INDICADOR: Resultado

LINEA BASE: Verificar los datos históricos con el año anterior.

CALENDARIZACIÓN TRIMESTRAL

SEMESTRE DE CÁLCULO	SEMESTRE DE REFERENCIA	TIPO DE OPERACIÓN	TRIM. I	TRIM. II	TRIM. III	TRIM. IV	MESES ANUALES
2022	Mujeres y Hombres	Suma	0	0	0	0	00
2023	Mujeres y Hombres	Suma	0	0	0	0	00

DESCRIPCIÓN DE LA META ANUAL: Lograr un mayor número de mujeres y hombres del Municipio.

FORMA DE VERIFICACIÓN: Reportes administrativos de mujeres y hombres beneficiados con los programas de igualdad, equidad y prevención de violencia.

METAS DE ACTIVIDAD RELACIONADAS Y AVANCE: Realizar actividades que ayuden contra la violencia de género y de igual forma se logran entre familias y mujeres.

NOTA SE PROGRAMA DE FORMA ANUAL.

PbRM-01d Componente

NOMBRE DEL INDICADOR: PORCENTAJE DE MUJERES Y HOMBRES BENEFICIADOS A TRAVÉS DE PROGRAMAS DE CULTURA DE IGUALDAD

FORMA Y FONDO TÉCNICA DE CÁLCULO DE INDICADORES ESTRATÉGICOS O DE DESTACADA ÉXITO

PLAZA DE DESARROLLO TRANSVERSAL: Es transversal a igualdad de género y prevención de violencia.

PROGRAMAS PRESUPUESTARIOS: Son los recursos de gasto y ejecución de la DIF y el DIFOPRO.

INDICADOR: Porcentaje de mujeres y hombres beneficiados con los programas de igualdad, equidad y prevención de violencia.

OBJETIVO DEL PROGRAMA PRESUPUESTARIO: Promover la igualdad de género en todos los niveles sociales en igualdad sustantiva donde una perspectiva de género contribuya a fortalecer el desarrollo social, económico, político, cultural y ambiental.

DEPENDENCIA GENERAL: SEDU Area de Equidad

DEPENDENCIA ESPECIAL: SEDU Area de Cultura Familiar

ESTRUCTURA DEL INDICADOR:

NOMBRE DEL INDICADOR: Porcentaje de mujeres y hombres beneficiados con los programas de igualdad, equidad y prevención de violencia.

FORMULA DE CÁLCULO: $\frac{\text{Número de mujeres y hombres beneficiados con los programas de igualdad, equidad y prevención de violencia}}{\text{Total de mujeres y hombres de la zona}} \times 100$

UNIDAD DE MEDIDA: Porcentaje

TIPO DE INDICADOR: Resultado

LINEA BASE: Verificar los datos históricos con el año anterior.

CALENDARIZACIÓN TRIMESTRAL

SEMESTRE DE CÁLCULO	SEMESTRE DE REFERENCIA	TIPO DE OPERACIÓN	TRIM. I	TRIM. II	TRIM. III	TRIM. IV	MESES ANUALES
2022	Mujeres y Hombres	Suma	0	0	0	0	00
2023	Mujeres y Hombres	Suma	0	0	0	0	00

DESCRIPCIÓN DE LA META ANUAL: Lograr un mayor número de mujeres y hombres del Municipio.

FORMA DE VERIFICACIÓN: Reportes administrativos de mujeres y hombres beneficiados con los programas de igualdad, equidad y prevención de violencia.

METAS DE ACTIVIDAD RELACIONADAS Y AVANCE: Realizar actividades que ayuden contra la violencia de género y de igual forma se logran entre familias y mujeres.

NOTA. NO SE PROGRAMA PARA ESTE TRIMESTRE



SISTEMA MUNICIPAL DIF CHAPA DE MOTA 2022 - 2024



NOMBRE DEL INDICADOR: PORCENTAJE DE EVENTOS EN MATERIA DE GENERO REALIZADOS.



FORMA DE PRESENTACION TECNICA DE DISEÑO DE INDICADORES ESTRATEGICOS O DE GESTION
PLATAFORMA DE DESARROLLO TRANSVERSAL: No transversal: Igualdad de Género
TEMA DE DESARROLLO: Cultura de Igualdad y prevención de la violencia contra las mujeres
OBJETIVO GENERAL: Promover la cultura de igualdad y prevención de la violencia contra las mujeres
OBJETIVO ESPECIFICO: Promover la cultura de igualdad y prevención de la violencia contra las mujeres
INDICADOR: Porcentaje de eventos en materia de género realizados
DEFINICION DEL INDICADOR: Porcentaje de eventos en materia de género realizados en relación al total de eventos programados
FORMULA DE CALCULO: $\frac{\text{Eventos realizados}}{\text{Eventos programados}} \times 100$
UNIDAD DE MEDIDA: Porcentaje
TIPO DE INDICADOR: Trimestral
LINEA BASE: Verificar los eventos que se realizan en el año.

DESCRIPCION DEL INDICADOR: Porcentaje de eventos en materia de género realizados.

FORMULA DE CALCULO: Eventos en materia de género realizados/Eventos en materia de género programados *100

DEFINICION DEL INDICADOR: Realizar eventos en donde las mujeres y niñas se beneficien con información relevante en igualdad de género y la violencia contra la mujer

INDICADOR: Porcentaje de eventos en materia de género realizados

DEFINICION DEL INDICADOR: Verificar los eventos que se realizan en el año.

CALENDARIZACION TRIMESTRAL

VALORES DEL INDICADOR	UNIDAD DE MEDIDA	TIPO DE OPERACION	Trim. 1	Trim. 2	Trim. 3	Trim. 4	ANUAL
Eventos en materia de género realizados	Porcentaje	División	0	0	0	0	0
Eventos en materia de género programados	Porcentaje	División	0	0	0	0	0

DESCRIPCION DE LA META ANUAL: Lograr una cultura de igualdad de género con las mujeres y niñas del Municipio

INDICADORES VERIFICADOS: Lograr una cultura de igualdad de género con las mujeres y niñas del Municipio

METAS DE ACTIVIDADES RELACIONADAS Y AVANSE: Realizar eventos que apoyen y fortalezcan la cultura de igualdad de género y de igual forma la equidad entre hombres y mujeres



Valen
 F.S.U Esteban Aguilar Santos



NOTA: NO SE PROGRAMO PARA ESTE TRIMESTRE.

PbRM-01d ACTIVIDAD
NOMBRE DEL INDICADOR: PORCENTAJE DE PLÁTICAS CON PERSPECTIVA DE GÉNERO REALIZADAS.



FORMA DE PRESENTACION TECNICA DE DISEÑO DE INDICADORES ESTRATEGICOS O DE GESTION
PLATAFORMA DE DESARROLLO TRANSVERSAL: No transversal: Igualdad de Género
TEMA DE DESARROLLO: Cultura de Igualdad y prevención de la violencia contra las mujeres
OBJETIVO GENERAL: Promover la cultura de igualdad y prevención de la violencia contra las mujeres
OBJETIVO ESPECIFICO: Promover la cultura de igualdad y prevención de la violencia contra las mujeres
INDICADOR: Porcentaje de pláticas con perspectiva de género realizadas
DEFINICION DEL INDICADOR: Porcentaje de pláticas con perspectiva de género realizadas en relación al total de pláticas programadas
FORMULA DE CALCULO: $\frac{\text{Pláticas con perspectiva de género realizadas}}{\text{Pláticas con perspectiva de género programadas}} \times 100$
UNIDAD DE MEDIDA: Porcentaje
TIPO DE INDICADOR: Trimestral
LINEA BASE: Verificar las pláticas que se realizan en el año.

DESCRIPCION DEL INDICADOR: Porcentaje de pláticas con perspectiva de género realizadas.

FORMULA DE CALCULO: Pláticas con perspectiva de género realizadas/Pláticas con perspectiva de género programadas *100

DEFINICION DEL INDICADOR: Realizar pláticas en donde las mujeres y niñas se beneficien con información relevante en igualdad de género y la violencia contra la mujer

INDICADOR: Porcentaje de pláticas con perspectiva de género realizadas

DEFINICION DEL INDICADOR: Verificar las pláticas que se realizan en el año.

CALENDARIZACION TRIMESTRAL

VALORES DEL INDICADOR	UNIDAD DE MEDIDA	TIPO DE OPERACION	Trim. 1	Trim. 2	Trim. 3	Trim. 4	ANUAL
Pláticas con perspectiva de género realizadas	Porcentaje	División	0	0	0	0	0
Pláticas con perspectiva de género programadas	Porcentaje	División	0	0	0	0	0

DESCRIPCION DE LA META ANUAL: Lograr una cultura de igualdad de género con las mujeres y niñas del Municipio

INDICADORES VERIFICADOS: Lograr una cultura de igualdad de género con las mujeres y niñas del Municipio

METAS DE ACTIVIDADES RELACIONADAS Y AVANSE: Realizar pláticas que apoyen y fortalezcan la cultura de igualdad de género y de igual forma la equidad entre hombres y mujeres



Valen
 F.S.U Esteban Aguilar Santos



EN FAMILIA
 EL PROGRESO CONTINÚA

EVIDENCIA: FOTOGRAFIA



SISTEMA MUNICIPAL DIF CHAPA DE MOTA 2022 - 2024



CHAPA DE MOTA
DIF MUNICIPAL 2022-2024
EN FAMILIA
EL PROGRESO CONTINUA

CHIAPAS DIF | EDOAMEX

LISTA DE ASISTENCIA

Escuela en: Platico Fecha en: 10/01/24
Ciclo en: VI Población en: Adoles

NO.	PROFESOR Y GRUPO EN	EDAD	PROFESOR EN	FECHA EN
1	Alfonso Herrera Duran	65	Alfonso Herrera Duran	10/01/24
2	Araceli Lopez Hernandez	35	Araceli Lopez Hernandez	10/01/24
3	Araceli Lopez Hernandez	35	Araceli Lopez Hernandez	10/01/24
4	Araceli Lopez Hernandez	35	Araceli Lopez Hernandez	10/01/24
5	Araceli Lopez Hernandez	35	Araceli Lopez Hernandez	10/01/24
6	Araceli Lopez Hernandez	35	Araceli Lopez Hernandez	10/01/24
7	Araceli Lopez Hernandez	35	Araceli Lopez Hernandez	10/01/24
8	Araceli Lopez Hernandez	35	Araceli Lopez Hernandez	10/01/24
9	Araceli Lopez Hernandez	35	Araceli Lopez Hernandez	10/01/24
10	Araceli Lopez Hernandez	35	Araceli Lopez Hernandez	10/01/24
11	Araceli Lopez Hernandez	35	Araceli Lopez Hernandez	10/01/24
12	Araceli Lopez Hernandez	35	Araceli Lopez Hernandez	10/01/24
13	Araceli Lopez Hernandez	35	Araceli Lopez Hernandez	10/01/24
14	Araceli Lopez Hernandez	35	Araceli Lopez Hernandez	10/01/24
15	Araceli Lopez Hernandez	35	Araceli Lopez Hernandez	10/01/24
16	Araceli Lopez Hernandez	35	Araceli Lopez Hernandez	10/01/24
17	Araceli Lopez Hernandez	35	Araceli Lopez Hernandez	10/01/24
18	Araceli Lopez Hernandez	35	Araceli Lopez Hernandez	10/01/24
19	Araceli Lopez Hernandez	35	Araceli Lopez Hernandez	10/01/24
20	Araceli Lopez Hernandez	35	Araceli Lopez Hernandez	10/01/24

Analisis Psicologico

CHIAPAS DIF | EDOAMEX

LISTA DE ASISTENCIA

Escuela en: Platico Fecha en: 10/01/24
Ciclo en: VI Población en: Adoles

NO.	PROFESOR Y GRUPO EN	EDAD	PROFESOR EN	FECHA EN
1	Araceli Lopez Hernandez	35	Araceli Lopez Hernandez	10/01/24
2	Araceli Lopez Hernandez	35	Araceli Lopez Hernandez	10/01/24
3	Araceli Lopez Hernandez	35	Araceli Lopez Hernandez	10/01/24
4	Araceli Lopez Hernandez	35	Araceli Lopez Hernandez	10/01/24
5	Araceli Lopez Hernandez	35	Araceli Lopez Hernandez	10/01/24
6	Araceli Lopez Hernandez	35	Araceli Lopez Hernandez	10/01/24
7	Araceli Lopez Hernandez	35	Araceli Lopez Hernandez	10/01/24
8	Araceli Lopez Hernandez	35	Araceli Lopez Hernandez	10/01/24
9	Araceli Lopez Hernandez	35	Araceli Lopez Hernandez	10/01/24
10	Araceli Lopez Hernandez	35	Araceli Lopez Hernandez	10/01/24
11	Araceli Lopez Hernandez	35	Araceli Lopez Hernandez	10/01/24
12	Araceli Lopez Hernandez	35	Araceli Lopez Hernandez	10/01/24
13	Araceli Lopez Hernandez	35	Araceli Lopez Hernandez	10/01/24
14	Araceli Lopez Hernandez	35	Araceli Lopez Hernandez	10/01/24
15	Araceli Lopez Hernandez	35	Araceli Lopez Hernandez	10/01/24
16	Araceli Lopez Hernandez	35	Araceli Lopez Hernandez	10/01/24
17	Araceli Lopez Hernandez	35	Araceli Lopez Hernandez	10/01/24
18	Araceli Lopez Hernandez	35	Araceli Lopez Hernandez	10/01/24
19	Araceli Lopez Hernandez	35	Araceli Lopez Hernandez	10/01/24
20	Araceli Lopez Hernandez	35	Araceli Lopez Hernandez	10/01/24

Analisis Psicologico



CHAPA DE MOTA
DIF MUNICIPAL 2022 - 2024
EN FAMILIA
EL PROGRESO CONTINUA

[Handwritten signature]



ATENTAMENTE
L.P MAURA ITZEL FRANCO FRANCO
PSICOLOGA DEL SISTEMA MUNICIPAL DIF CHAPA DE MOTA



PbRM-08b FICHA TÉCNICA DE SEGUIMIENTO DE INDICADORES 2024
DE GESTIÓN O ESTRATEGICO



PILAR/ EJE TRANSVERSAL: PILAR 1: SOCIAL
 TEMA DE DESARROLLO: SALUD Y BIENESTAR INCLUYENTE
 PROGRAMA PRESUPUESTARIO: 2030201 ATENCIÓN MEDICA
 PROYECTO: 020302010101 APOYO MUNICIPAL A LA PRESTACIÓN DE SERVICIOS DE SALUD PARA LAS PERSONAS
 OBJETIVO DEL PROGRAMA PRESUPUESTARIO: AGRUPA LAS LINEAS DE ACCIÓN DIRIGIDAS A PROPORCIONAR ATENCION MEDICA A LA POBLACION MEXIQUENSE, CON EFECTIVIDAD Y CALIDAD DE LOS
 DEPENDENCIA GENERAL: E00 AREA DE OPERACIÓN
 DEPENDENCIA AUXILIAR: 310 AREA DE SALUD Y DEPORTE

ESTRUCTURA DEL INDICADOR

NOMBRE DEL INDICADOR: TASA DE VARIACION DE MORBILIDAD DE LA POBLACION
 FÓRMULA DE CÁLCULO: ((MORBILIDAD DE LA POBLACION DEL AÑO ACTUAL/MORBILIDAD DE LA POBLACION DEL AÑO ANTERIOR)-1)*100
 INTERPRETACIÓN: MORBILIDAD DE LA POBLACION
 DIMENSION QUE ATIENDE: EFICIENCIA FRECUENCIA DE MEDICIÓN: ANUAL
 DESCRIPCIÓN DEL FACTOR DE COMPARACIÓN: REGISTROS ADMINISTRATIVOS
 ÁMBITO GEOGRÁFICO: MUNICIPAL
 COBERTURA: MUNICIPAL
 LINEA BASE: DATOS DEL AÑO 2023 PARA MEJORAR EL AÑO ACTUAL

COMPORTAMIENTO DE LAS VARIABLES DURANTE EL TERCER TRIMESTRE

VARIABLE	UNIDAD DE MEDIDA	OPERACIÓN	META ANUAL	AVANCE TRIMESTRAL				AVANCE ACUMULADO			
				PROG.	%	ALCAN.	%	PROG.	%	ALCAN.	%
MORBILIDAD DE LA POBLACION DEL AÑO ACTUAL	POBLACIÓN	SUMABLE	2,220	0	0%	0	0%	0	0%	0	0%
MORBILIDAD DE LA POBLACION DEL AÑO ANTERIOR	POBLACIÓN	CONSTANTE	2,050	0	0%	0	0%	0	0%	0	0%

COMPORTAMIENTO DEL INDICADOR

DESCRIPCION DE LA META ANUAL

TERCER TRIMESTRE								
META ANUAL	AVANCE TRIMESTRAL				AVANCE ACUMULADO			
	PROG.	ALCAN.	EF%	SEMAFORO	PROG.	ALCAN.	EF%	SEMAFORO
2,220	0	0	100%	VERDE	0	0	100%	VERDE

DESCRIPCION DE RESULTADOS Y JUSTIFICACION EN CASO DE VARIACION SUPERIOR A +- 10POR CIENTO RESPECTO A LO PROGRAMADO

NO HUBO VARIACION, YA QUE SE PROGRAMO ADECUADAMENTE

EVALUACION DEL INDICADOR

SE CUMPLIO CON LO PROGRAMADO

DEPENDENCIA GENERAL O AUXILIAR: E00 ÁREA DE OPERACIÓN.

Elaboró

 C.D. MAYRA FABIOLA ARCE GARCÍA



Vo. Bo.

 S. C. ESTEFANY AGUILAR BARRIOS



PbRM-08b FICHA TÉCNICA DE SEGUIMIENTO DE INDICADORES 2024
DE GESTIÓN O ESTRATEGICO



PILAR/ EJE TRANSVERSAL: PILAR 1: SOCIAL
 TEMA DE DESARROLLO: SALUD Y BIENESTAR INCLUYENTE
 PROGRAMA PRESUPUESTARIO: 2030201 ATENCIÓN MEDICA
 PROYECTO: 20302010101 APOYO MUNICIPAL A LA PRESTACIÓN DE SERVICIOS DE SALUD PARA LAS PERSONAS
 OBJETIVO DEL PROGRAMA PRESUPUESTARIO: AGRUPA LAS LINEAS DE ACCIÓN DIRIGIDAS A PROPORCIONAR ATENCION MEDICA A LA POBLACION MEXIQUENSE, CON EFECTIVIDAD Y CALIDAD DE LOS
 DEPENDENCIA GENERAL: E00 AREA DE OPERACIÓN
 DEPENDENCIA AUXILIAR: 310 AREA DE SALUD Y DEPORTE

ESTRUCTURA DEL INDICADOR

NOMBRE DEL INDICADOR: TASA DE VARIACION DE LA POBLACION VULNERABLE CON SALUD PRECARIA QUE RECIBIO ATENCION MEDICA
 FÓRMULA DE CÁLCULO: $((\text{POBLACION VULNERABLE CON SALUD PRECARIA QUE RECIBIO ATENCION MEDICA EN EL AÑO ACTUAL} / \text{POBLACION VULNERABLE CON SALUD PRECARIA QUE RECIBIO ATENCION MEDICA EN EL AÑO ANTERIOR}) - 1) * 100$
 INTERPRETACIÓN: POBLACION VULNERABLE
 DIMENSION QUE ATIENDE: EFICIENCIA FRECUENCIA DE MEDICIÓN: ANUAL
 DESCRIPCIÓN DEL FACTOR DE COMPARACIÓN: REGISTROS ADMINISTRATIVOS
 ÁMBITO GEOGRÁFICO: MUNICIPAL
 COBERTURA: MUNICIPAL
 LINEA BASE: REGISTROS DE POBLACIÓN ATENDIDA

COMPORTAMIENTO DE LAS VARIABLES DURANTE EL TERCER TRIMESTRE

VARIABLE	UNIDAD DE MEDIDA	OPERACIÓN	META ANUAL	AVANCE TRIMESTRAL				AVANCE ACUMULADO			
				PROG.	%	ALCAN.	%	PROG.	%	ALCAN.	%
POBLACION VULNERABLE CON SALUD PRECARIA QUE RECIBIO ATENCION MEDICA EN EL AÑO ACTUAL	POBLACIÓN	SUMABLE	2,220	0	0%	0	0%	0	0%	0	0%
POBLACION VULNERABLE CON SALUD PRECARIA QUE RECIBIO ATENCION MEDICA EN EL AÑO ANTERIOR	POBLACIÓN	CONSTANTE	2,050	0	0%	0	0%	0	0%	0	0%

COMPORTAMIENTO DEL INDICADOR

DESCRIPCION DE LA META ANUAL

META ANUAL	TERCER TRIMESTRE							
	AVANCE TRIMESTRAL				AVANCE ACUMULADO			
	PROG.	ALCAN.	EF%	SEMAFORO	PROG.	ALCAN.	EF%	SEMAFORO
2,220	0	0	100%	VERDE	0	0	100%	VERDE

DESCRIPCION DE RESULTADOS Y JUSTIFICACION EN CASO DE VARIACION SUPERIOR A +- 10POR CIENTO RESPECTO A LO PROGRAMADO

NO HUBO VARIACION, YA QUE SE PROGRAMO ADECUADAMENTE

EVALUACION DEL INDICADOR

SE CUMPLIO CON LO PROGRAMADO

DEPENDENCIA GENERAL O AUXILIAR: E00 ÁREA DE OPERACIÓN.

Elaboró

C.D. MAYRA FABIOLA ARCE GARCÍA



Vo. Bo.

ESTEFANY AGUILAR BARRIOS



PbrM-08b FICHA TÉCNICA DE SEGUIMIENTO DE INDICADORES 2024
DE GESTIÓN O ESTRATEGICO



PILAR/ EJE TRANSVERSAL: PILAR 1: SOCIAL
 TEMA DE DESARROLLO: SALUD Y BIENESTAR INCLUYENTE
 PROGRAMA PRESUPUESTARIO: 2030201 ATENCIÓN MEDICA
 PROYECTO: 20302010101 APOYO MUNICIPAL A LA PRESTACIÓN DE SERVICIOS DE SALUD PARA LAS PERSONAS
 OBJETIVO DEL PROGRAMA PRESUPUESTARIO: AGRUPA LAS LINEAS DE ACCIÓN DIRIGIDAS A PROPORCIONAR ATENCION MEDICA A LA POBLACION MEXIQUENSE, CON EFECTIVIDAD Y CALIDAD DE LOS SERVICIOS
 DEPENDENCIA GENERAL: E00 AREA DE OPERACIÓN
 DEPENDENCIA AUXILIAR: 310 AREA DE SALUD Y DEPORTE

ESTRUCTURA DEL INDICADOR

NOMBRE DEL INDICADOR: PORCENTAJE DE CONSULTAS MEDICAS DE PRIMER NIVEL OTORGADAS
 FÓRMULA DE CÁLCULO: (CONSULTAS MEDICAS DE PRIMER NIVEL OTORGADAS/ CONSULTAS MEDICAS DE PRIMER NIVEL PROGRAMADAS)*100
 INTERPRETACIÓN: CONSULTAS OTORGADAS A LA POBLACION QUE LO SOLICITA
 DIMENSION QUE ATIENDE: EFICIENCIA FRECUENCIA DE MEDICIÓN: SEMESTRAL
 DESCRIPCIÓN DEL FACTOR DE COMPARACIÓN: CONSULTAS OTORGADAS EN EL AÑO ANTERIOR 2023
 ÁMBITO GEOGRÁFICO: MUNICIPAL
 COBERTURA: MUNICIPAL
 LINEA BASE: REGISTRO DE CONSULTAS MEDICAS OTORGADAS

COMPORTAMIENTO DE LAS VARIABLES DURANTE EL TERCER TRIMESTRE

VARIABLE	UNIDAD DE MEDIDA	OPERACIÓN	META ANUAL	AVANCE TRIMESTRAL				AVANCE ACUMULADO			
				PROG.	%	ALCAN.	%	PROG.	%	ALCAN.	%
CONSULTAS MEDICAS DE PRIMER NIVEL OTORGADAS	CONSULTA	CONSTANTE	2,050	0	0%	0	0%	1026	51%	1026	51%
CONSULTAS MEDICAS DE PRIMER NIVEL PROGRAMADAS	CONSULTA	SUMABLE	2,220	0	0%	0	0%	1110	50%	1110	50%

COMPORTAMIENTO DEL INDICADOR

DESCRIPCION DE LA META ANUAL

META ANUAL	TERCER TRIMESTRE							
	AVANCE TRIMESTRAL				AVANCE ACUMULADO			
	PROG.	ALCAN.	EF%	SEMAFORO	PROG.	ALCAN.	EF%	SEMAFORO
2,220	0	0	100%	VERDE	1110	1110	100%	VERDE

DESCRIPCION DE RESULTADOS Y JUSTIFICACION EN CASO DE VARIACION SUPERIOR A +- 10POR CIENTO RESPECTO A LO PROGRAMADO

NO HUBO VARIACION, YA QUE SE PROGRAMO ADECUADAMENTE

EVALUACION DEL INDICADOR

SE CUMPLIO CON LO PROGRAMADO

DEPENDENCIA GENERAL O AUXILIAR: E00 ÁREA DE OPERACIÓN.



Vo. Bo.



ESTEFANY AGUILAR BARRIOS



PbRM-08b FICHA TÉCNICA DE SEGUIMIENTO DE INDICADORES 2024
DE GESTIÓN O ESTRATEGICO



PILAR/ EJE TRANSVERSAL: PILAR 1: SOCIAL
 TEMA DE DESARROLLO: SALUD Y BIENESTAR INCLUYENTE
 PROGRAMA PRESUPUESTARIO: 2030201 ATENCIÓN MEDICA
 PROYECTO: 20302010101 APOYO MUNICIPAL A LA PRESTACIÓN DE SERVICIOS DE SALUD PARA LAS PERSONAS
 OBJETIVO DEL PROGRAMA PRESUPUESTARIO: AGRUPA LAS LINEAS DE ACCIÓN DIRIGIDAS A PROPORCIONAR ATENCION MEDICA A LA POBLACION MEXIQUENSE, CON EFECTIVIDAD Y CALIDAD DE LOS
 DEPENDENCIA GENERAL: E00 AREA DE OPERACIÓN
 DEPENDENCIA AUXILIAR: 310 AREA DE SALUD Y DEPORTE

ESTRUCTURA DEL INDICADOR

NOMBRE DEL INDICADOR: PORCENTAJE DE INSUMOS MEDICOS ADQUIRIDOS
 FÓRMULA DE CÁLCULO: (NÚMERO DE INSUMOS MEDICOS ADQUIRIDOS/ NÚMERO DE INSUMOS MEDICOS REQUERIDOS)*100
 INTERPRETACIÓN: GESTIONAR MEDICAMENTOS PARA LA FARMACIA DE LA INSTITUCION, DEACUERDO A LAS NECESIDADES DE LA POBLACIÓN
 DIMENSION QUE ATIENDE: EFICIENCIA FRECUENCIA DE MEDICIÓN: SEMESTRAL
 DESCRIPCIÓN DEL FACTOR DE COMPARACIÓN: REGISTRO DE COMPRAS DE INSUMOS MEDICOS PARA LA FARMACIA EN EL AÑO ANTERIOR
 ÁMBITO GEOGRÁFICO: MUNICIPAL
 COBERTURA: MUNICIPAL
 LINEA BASE: REGISTRO DE LAS VENTAS DE LA FARMACIA, FACTURAS Y REQUISICIONES DE COMPRA

COMPORTAMIENTO DE LAS VARIABLES DURANTE EL TERCER TRIMESTRE

VARIABLE	UNIDAD DE MEDIDA	OPERACIÓN	META ANUAL	AVANCE TRIMESTRAL				AVANCE ACUMULADO			
				PROG.	%	ALCAN.	%	PROG.	%	ALCAN.	%
NÚMERO DE INSUMOS MEDICOS REQUERIDOS	INSUMOS	SUMABLE	12	3	25%	3	25%	9	75%	9	75%
NÚMERO DE INSUMOS MEDICOS ADQUIRIDOS	INSUMOS	CONSTANTE	12	3	25%	3	25%	9	75%	9	75%

COMPORTAMIENTO DEL INDICADOR

DESCRIPCION DE LA META ANUAL

TERCER TRIMESTRE								
META ANUAL	AVANCE TRIMESTRAL				AVANCE ACUMULADO			
	PROG.	ALCAN.	EF%	SEMAFORO	PROG.	ALCAN.	EF%	SEMAFORO
12	3	3	100%	VERDE	9	9	100%	VERDE

DESCRIPCION DE RESULTADOS Y JUSTIFICACION EN CASO DE VARIACION SUPERIOR A +- 10POR CIENTO RESPECTO A LO PROGRAMADO

NO HUBO VARIACION, YA QUE SE PROGRAMO ADECUADAMENTE

EVALUACION DEL INDICADOR

SE CUMPLIO CON LO PROGRAMADO

DEPENDENCIA GENERAL O AUXILIAR: E00 ÁREA DE OPERACIÓN.

Elaboró

LE CLAUDIA ANAHI FRANCO HERNANDEZ



Vo. Bo.

STEFANY AGUILAR BARRIOS





PbRM-08b FICHA TÉCNICA DE SEGUIMIENTO DE INDICADORES 2024
DE GESTIÓN O ESTRATEGICO



PILAR/ EJE TRANSVERSAL: PILAR 1: SOCIAL
TEMA DE DESARROLLO: SALUD Y BIENESTAR INCLUYENTE
PROGRAMA PRESUPUESTARIO: 2030201 ATENCIÓN MEDICA
PROYECTO: 20302010101 APOYO MUNICIPAL A LA PRESTACIÓN DE SERVICIOS DE SALUD PARA LAS PERSONAS
OBJETIVO DEL PROGRAMA PRESUPUESTARIO: AGRUPA LAS LINEAS DE ACCIÓN DIRIGIDAS A PROPORCIONAR ATENCION MEDICA A LA POBLACION MEXIQUENSE, CON EFECTIVIDAD Y CALIDAD DE LOS
DEPENDENCIA GENERAL: E00 AREA DE OPERACIÓN
DEPENDENCIA AUXILIAR: 310 AREA DE SALUD Y DEPORTE

ESTRUCTURA DEL INDICADOR

NOMBRE DEL INDICADOR: PORCENTAJE DE CONSULTAS ODONTOLÓGICAS OTORGADAS EN CONSULTORIOS FIJOS
FÓRMULA DE CÁLCULO: (CONSULTAS ODONTOLÓGICAS OTORGADAS EN CONSULTORIOS FIJOS/CONSULTAS ODONTOLÓGICAS PROGRAMADAS EN CONSULTORIOS FIJOS)*100
INTERPRETACIÓN: SERVICIO DE CONSULTAS ODONTOLÓGICAS IMPARTIDAS A LA POBLACION QUE ASI LO REQUIERA.
DIMENSION QUE ATIENDE: EFICIENCIA FRECUENCIA DE MEDICIÓN: TRIMESTRAL
DESCRIPCIÓN DEL FACTOR DE COMPARACIÓN: 1500
ÁMBITO GEOGRÁFICO: MUNICIPAL
COBERTURA: MUNICIPAL
LINEA BASE: REGISTRO DE CONSULTAS ODONTOLÓGICAS IMPARTIDAS

COMPORTAMIENTO DE LAS VARIABLES DURANTE EL TERCER TRIMESTRE

VARIABLE	UNIDAD DE MEDIDA	OPERACIÓN	META ANUAL	AVANCE TRIMESTRAL				AVANCE ACUMULADO			
				PROG.	%	ALCAN.	%	PROG.	%	ALCAN.	%
CONSULTAS ODONTOLÓGICAS OTORGADAS EN CONSULTORIOS FIJOS	CONSULTA	SUMABLE	1,500	375	25%	375	25%	1125	75%	1125	75%
CONSULTAS ODONTOLÓGICAS PROGRAMADAS EN CONSULTORIOS FIJOS	CONSULTA	CONSTANTE	1,500	375	25%	375	25%	1125	75%	1125	75%

COMPORTAMIENTO DEL INDICADOR

DESCRIPCIÓN DE LA META ANUAL

TERCER TRIMESTRE									
META ANUAL	AVANCE TRIMESTRAL				AVANCE ACUMULADO				
	PROG.	ALCAN.	EF%	SEMAFORO	PROG.	ALCAN.	EF%	SEMAFORO	
1,500	375	375	100%	VERDE	1125	1125	100%	VERDE	

DESCRIPCIÓN DE RESULTADOS Y JUSTIFICACIÓN EN CASO DE VARIACIÓN SUPERIOR A +- 10POR CIENTO RESPECTO A LO PROGRAMADO

NO HUBO VARIACIÓN YA QUE SE CUMPLIO CON LO PROGRAMADO

EVALUACION DEL INDICADOR

NO HUBO VARIACIÓN, SE CUMPLIO CON LO PROGRAMADO

DEPENDENCIA GENERAL O AUXILIAR: E00 ÁREA DE OPERACIÓN.

Elaboró



Vo. Bo.

C.D. MAYRA FABIOLA ARCE GARCÉS

T.S.U. ESTEFANY AGUILAR BARRIOS



PbRM-08b FICHA TÉCNICA DE SEGUIMIENTO DE INDICADORES 2024
DE GESTIÓN O ESTRATEGICO



PILAR/ EJE TRANSVERSAL: PILAR 1: SOCIAL
TEMA DE DESARROLLO: SALUD Y BIENESTAR INCLUYENTE
PROGRAMA PRESUPUESTARIO: 2030201 ATENCIÓN MEDICA
PROYECTO: 20302010101 APOYO MUNICIPAL A LA PRESTACIÓN DE SERVICIOS DE SALUD PARA LAS PERSONAS
OBJETIVO DEL PROGRAMA PRESUPUESTARIO: AGRUPA LAS LINEAS DE ACCIÓN DIRIGIDAS A PROPORCIONAR ATENCION MEDICA A LA POBLACION MEXIQUENSE, CON EFECTIVIDAD Y CALIDAD DE LOS
DEPENDENCIA GENERAL: E00 AREA DE OPERACIÓN
DEPENDENCIA AUXILIAR: 310 AREA DE SALUD Y DEPORTE

ESTRUCTURA DEL INDICADOR

NOMBRE DEL INDICADOR: PORCENTAJE DE GESTIONES REALIZADAS PARA LA ADQUISICIÓN DE INSUMOS MEDICOS
FÓRMULA DE CÁLCULO: (GESTIONES PARA ADQUISICION DE INSUMOS MEDICOS REALIZADAS/GESTIONES PARA ADQUISICION DE INSUMOS MEDICOS PROGRAMADOS)*100
INTERPRETACIÓN: GESTIONAR MEDICAMENTOS PARA LA FARMACIA DE LA INSTITUCION, DEACUERDO A LAS NECESIDADES DE LA POBLACION
DIMENSION QUE ATIENDE: EFICIENCIA FRECUENCIA DE MEDICIÓN: TRIMESTRAL
DESCRIPCIÓN DEL FACTOR DE COMPARACIÓN: 12
ÁMBITO GEOGRÁFICO: MUNICIPAL
COBERTURA: MUNICIPAL
LINEA BASE: REGISTRO DE VENTAS DE A FARMACIA ASI COMO FACTURAS Y REQUISICIONES DE COMPRAS DE INSUMOS PARA LA MISMA

COMPORTAMIENTO DE LAS VARIABLES DURANTE EL TERCER TRIMESTRE

VARIABLE	UNIDAD DE MEDIDA	OPERACIÓN	META ANUAL	AVANCE TRIMESTRAL				AVANCE ACUMULADO			
				PROG.	%	ALCAN.	%	PROG.	%	ALCAN.	%
GESTIONES PARA ADQUISICION DE INSUMOS MEDICOS REALIZADAS	GESTION	SUMABLE	12	3	25%	3	25%	9	75%	9	75%
GESTIONES PARA ADQUISICION DE INSUMOS MEDICOS PROGRAMADAS	GESTION	CONSTANTE	12	3	25%	3	25%	9	75%	9	75%

COMPORTAMIENTO DEL INDICADOR

DESCRIPCION DE LA META ANUAL

META ANUAL	TERCER TRIMESTRE							
	AVANCE TRIMESTRAL				AVANCE ACUMULADO			
	PROG.	ALCAN.	EF%	SEMAFORO	PROG.	ALCAN.	EF%	SEMAFORO
12	3	3	100%	VERDE	9	9	100%	VERDE

DESCRIPCION DE RESULTADOS Y JUSTIFICACION EN CASO DE VARIACION SUPERIOR A +- 10POR CIENTO RESPECTO A LO PROGRAMADO

NO HUBO VARIACIÓN YA QUE SE CUMPLIO CON LO PROGRAMADO

EVALUACION DEL INDICADOR

SE CUMPLIO CON LO PROGRAMADO

DEPENDENCIA GENERAL O AUXILIAR: E00 ÁREA DE OPERACIÓN.



Vo. Bo.

T.S.U. ESTEFANY AGUILAR BARRIOS



PbRM-08b FICHA TÉCNICA DE SEGUIMIENTO DE INDICADORES 2024
DE GESTIÓN O ESTRATEGICO



PILAR/ EJE TRANSVERSAL: PILAR 1: SOCIAL
 TEMA DE DESARROLLO: SALUD Y BIENESTAR INCLUYENTE
 PROGRAMA PRESUPUESTARIO: 2030201 ATENCIÓN MEDICA
 PROYECTO: 20302010101 APOYO MUNICIPAL A LA PRESTACIÓN DE SERVICIOS DE SALUD PARA LAS PERSONAS
 OBJETIVO DEL PROGRAMA PRESUPUESTARIO: AGRUPA LAS LINEAS DE ACCIÓN DIRIGIDAS A PROPORCIONAR ATENCION MEDICA A LA POBLACION MEXIQUENSE, CON EFECTIVIDAD Y CALIDAD DE LOS
 DEPENDENCIA GENERAL: E00 AREA DE OPERACIÓN
 DEPENDENCIA AUXILIAR: 310 AREA DE SALUD Y DEPORTE

ESTRUCTURA DEL INDICADOR

NOMBRE DEL INDICADOR: : Porcentaje de consultas médicas otorgadas en consultorios fijos.
 FÓRMULA DE CÁLCULO: (Consultas médicas otorgadas en consultorios fijos/Consultas médicas programadas en consultorios fijos) *100
 INTERPRETACIÓN: Consultas médicas otorgadas a la población que lo solicite
 DIMENSION QUE ATIENDE: EFICIENCIA FRECUENCIA DE MEDICIÓN: TRIMESTRAL
 DESCRIPCIÓN DEL FACTOR DE COMPARACIÓN: Consultas medicas otorgadas en el año anterior
 ÁMBITO GEOGRÁFICO: MUNICIPAL
 COBERTURA: MUNICIPAL
 LINEA BASE: Registros de consultas impartidas en la institución

COMPORTAMIENTO DE LAS VARIABLES DURANTE EL TERCER TRIMESTRE

VARIABLE	UNIDAD DE MEDIDA	OPERACIÓN	META ANUAL	AVANCE TRIMESTRAL				AVANCE ACUMULADO			
				PROG.	%	ALCAN.	%	PROG.	%	ALCAN.	%
Consultas médicas otorgadas en consultorios fijos	Consulta	Constante	550	138	25%	138	25%	414	75%	414	75%
Consultas médicas programadas en consultorios fijos	Consulta	Sumable	720	180	25%	180	25%	540	75%	540	75%

COMPORTAMIENTO DEL INDICADOR

DESCRIPCION DE LA META ANUAL

META ANUAL	TERCER TRIMESTRE							
	AVANCE TRIMESTRAL				AVANCE ACUMULADO			
	PROG.	ALCAN.	EF%	SEMAFORO	PROG.	ALCAN.	EF%	SEMAFORO
720	180	180	100%	VERDE	540	540	100%	VERDE

DESCRIPCION DE RESULTADOS Y JUSTIFICACION EN CASO DE VARIACION SUPERIOR A +- 10POR CIENTO RESPECTO A LO PROGRAMADO

NO HUBO VARIACIÓN YA QUE SE CUMPLIÓ CON LO PROGRAMADO

EVALUACION DEL INDICADOR

NO HUBO VARIACION, SE CUMPLIÓ CON LO PROGRAMADO

DEPENDENCIA GENERAL O AUXILIAR: 310 AREA DE SALUD Y DEPORTE



Vo. Bo.



D.S.U. STEFANY AGUILAR BARRIOS



SISTEMA MUNICIPAL DIF CHAPA DE MOTA 2022 - 2024



"2024. Año del Bicentenario de la Erección del Estado Libre y Soberano de México"

SISTEMA MUNICIPAL PARA EL DESARROLLO INTEGRAL DE LA FAMILIA

PROGRAMA PRESUPUESTARIO: 02030201 ATENCIÓN MEDICA

PROYECTO: 20302010101 APOYO MUNICIPAL A LA PRESTACIÓN DE SERVICIOS DE SALUD PARA LAS PERSONAS

NOMBRE DEL INDICADOR: PORCENTAJE DE CONSULTAS MÉDICAS DE PRIMER NIVEL OTORGADAS.



FORM-016 FICHA TÉCNICA DE DISEÑO DE INDICADORES ESTRATÉGICOS O DE GESTIÓN 2024
PILAR DE DESARROLLO/ EJE TRANSVERSAL: Pilar 1: Social
TEMA DE DESARROLLO: Salud y bienestar incluyendo
PROGRAMA PRESUPUESTARIO: 2030201 Atención médica
PROYECTO: 20302010101 Apoyo municipal a la prestación de servicios de salud para las personas
OBJETIVO DEL PROC. PRESUPUESTARIO: Agrupar las líneas de acción dirigidas a proporcionar atención médica a la población mixiqueña, con efectividad y calidad de los servicios de salud que otorgan las instituciones del sector público, así como lograr la cobertura universal de los servicios de salud, para reducir los índices de mortalidad y morbilidad disminuyendo la esperanza de vida de la población de la entidad.
DEPENDENCIA GENERAL: E00 Área de Operación
DEPENDENCIA AUXILIAR: 310 Área de salud y deporte

ESTRUCTURA DEL INDICADOR

NOMBRE DEL INDICADOR: Porcentaje de consultas médicas de primer nivel otorgadas
FÓRMULA DE CÁLCULO: (Consultas médicas de primer nivel otorgadas/Consultas médicas de primer nivel programadas) * 100
INTERPRETACIÓN: Consultas otorgadas a la población que lo solicita
DIMENSIÓN QUE ATIENDE: Eficiencia
TIPO DE INDICADOR: Gestión
FACTOR DE COMPARACIÓN: 2020
DESCRIPCIÓN DEL FACTOR DE COMPARACIÓN: Consultas otorgadas en el año anterior 2020
LÍNEA BASE: Registro de consultas médicas otorgadas

CALENDARIZACIÓN TRIMESTRAL

VARIABLES DEL INDICADOR	UNIDAD DE MEDIDA	TIPO DE OPERACIÓN	Trim. 1	Trim. 2	Trim. 3	Trim. 4	META ANUAL
Consultas médicas de primer nivel otorgadas	Consultas	Constante	0	1,028	0	1,024	2,056
Consultas médicas de primer nivel programadas	Consultas	Variable	0	1,410	0	1,110	2,520
RESULTADO ESPERADO:			0%	90%	0%	90%	100%

DESCRIPCIÓN DE LA META ANUAL: Atender a toda la población que requiera del servicio médico en el municipio

MEDIOS DE VERIFICACIÓN: Hojas de día del área administrativa de salud. Informe del Programa Operativo anual del año actual.

METAS DE ACTIVIDAD RELACIONADAS Y AVANCE: Otorgar consultas médicas a la población de escasos recursos del municipio en consultorio fijo. Otorgar tratamientos odontológicos en consultorio fijo a la población de escasos recursos del municipio

Elaboró

 Estelery Aguilar Barrios



Validó

 T.S.U Estelery Aguilar Barrios



NOTA. SE PROGRAMA SEMESTRAL





SISTEMA MUNICIPAL DIF CHAPA DE MOTA 2022 - 2024



NOMBRE DEL INDICADOR:

PORCENTAJE DE CONSULTAS MÉDICAS OTORGADAS EN CONSULTORIOS FIJOS

PERMITE FICHA TÉCNICA DE DISEÑO DE INDICADORES ESTRATÉGICOS O DE GESTIÓN 2022

PLAN DE DESARROLLO TRANSVERSAL (PDT) 1. Salud
TEMA DE DESARROLLO: Salud y bienestar multipersonal
PROBLEMA PRESUPUESTARIO: Recursos limitados
PROYECTO: Fortalecimiento de servicios de salud para las personas
OBJETIVO DEL PROYECTO: Agregar los temas de salud otorgados e implementar atención médica a la población (municipal, con cobertura y calidad de servicios de salud que mejoran las condiciones de salud pública, del costo bajar el número de personas de las consultas de salud, para reducir las dependencias externas). SER Área de Quezon
DEPENDENCIA PRESUPUESTAL: SER Área de Quezon
DEPENDENCIA ALGOLM: DIO Área de salud y deporte

ESTRUCTURA DEL INDICADOR

NOMBRE DEL INDICADOR: Porcentaje de consultas médicas otorgadas en consultorios fijos.
FÓRMULA DE CÁLCULO: Consultas médicas otorgadas en consultorios fijos / Consultas médicas otorgadas en consultorios fijos * 100
INTERPRETACIÓN: Consultas médicas otorgadas a la población que se recibe.
UNIDADES DE MEDICIÓN: Porcentaje
FACTOR DE AJUSTE: Estructura
FRECUENCIA DE MEDICIÓN: Trimestral
TIPO DE MEDICIÓN: Consultas
DESCRIPCIÓN DEL FACTOR DE COMPARACIÓN: Consultas médicas otorgadas en el año anterior
LÍNEA BASE: Registro de consultas trimestrales en la institución

CALENDARIZACIÓN TRIMESTRAL

VARIABLES DEL INDICADOR	UNIDAD DE MEDIDA	VÍNCULO OPERATIVO	Trim. 1	Trim. 2	Trim. 3	Trim. 4	META ANUAL
Consultas médicas otorgadas en consultorios fijos	Consultas	Consultas	100	100	100	100	400
Consultas médicas otorgadas en consultorios fijos	Consultas	Consultas	100	100	100	100	400
		RESULTADO ESPERADO	100%	100%	100%	100%	100%

DESCRIPCIÓN DE LA META ANUAL: Implementar consultas médicas a toda la población que se atiende, para mejorar su salud.

MÉDICO DE VERIFICACIÓN: Registros administrativos de consultas médicas en consultorios fijos.

METAS DE ACTIVIDAD RELACIONADAS Y AVANCE: Otorgar consultas médicas a la población de escasos recursos del municipio en consultorios fijos.

Elaboró: **Blanca Estela López Toranzo**
CHAPA DE MOTA MÉDICO CIRUJANO C.P. 662115

Validó: **I.S.U. Esteban Aguilar Bahías**
CHAPA DE MOTA DIRECCIÓN

EVIDENCIA: FOTOGRAFIA

16-08-24	Asiri Sanchez G.	13	F	Domy	cert	DU
	Glorio Yasein Jimenez G	10	F	puet	//	//
	Mariade los Angeles H. Mtz	15	F	Lufo	//	//
	Sebastian Vichiz Htz	17	M	Piel	//	//
	Jazmin Vilchiz Mtz	16	F	Domy	//	//
	Hzel Guadalupe Flores C	12	F	SuTel	//	//
	Souiri Cruz Leon	15	F	Jarlan	//	//
	Diego Emmanuel Rojas L.	17	M	Sea Gal	//	//
	Rafael Hdz Sanchez	18	M	Ruerto	//	//
	Yasein Sanchez Becerra	5	F	Mach	//	//
	Daniela Franco Mendoca	21	F	cub	//	//
	Nadia Anne Guzman Hernandez	17	F	Netel	//	//
	Mariela Hdz Forbar.	20	F	Linauz	//	//
	Juan Jose Ramirez Andolan	16	M	ketan	//	//
	Angel Htz.	15	M	SuTel	//	//
	Mateo Alexander Rialto H.	4	M	cut	//	//
18-08-24	Paula Espinosa Martinez	55	F	//	Votado	
2	Ramsio Ochoa Molares	51	M	//	Sex de Inmigraci	
3	Jose Ramiro Atencio				Instituto Pol	
4	Berenice Hernandez Reyes	8	F	Dumbo	Dol	
5	Benjamin Hernandez Hernandez	58	M	Libro	Amputad Me	
20-08-24	Carmen Martinez Cruz	5	F	Reps	Castrol	55122109
2	Juan Pedro Garcia Cid	10	M	Des	//	//
3	Camil Zoe Vazquez	1	F	Libro	Dermatol	
4	Walter Santos Gilgado	68	F	Libro	Repsion	ed





SISTEMA MUNICIPAL DIF CHAPA DE MOTA 2022 - 2024



NOMBRE DEL INDICADOR:

PORCENTAJE DE GESTIONES REALIZADAS PARA LA ADQUISICIÓN DE INSUMOS MÉDICOS

FORMA TÉCNICA DE DISEÑO DE INDICADORES ESTRATÉGICOS O DE GESTIÓN 2022

PLAN DE DESARROLLO LOCAL TRANSVERSAL: Plan 1: Salud
TEMA DEL DESARROLLO LOCAL: Salud y bienestar
ESPECÍFICO: INICIATIVA DE SALUD Y BIENESTAR
OBJETIVO DEL PLAN DE DESARROLLO LOCAL: Garantizar el acceso de la población de Chapa de Mota a los servicios de salud y bienestar.
INDICADOR: Porcentaje de gestiones realizadas para la adquisición de insumos médicos.
DEFINICIÓN DEL INDICADOR: Porcentaje de gestiones realizadas para la adquisición de insumos médicos, con relación al total de gestiones y presupuesto asignado.
UNIDAD DE MEDIDA: Porcentaje.
FORMULA DEL INDICADOR: (Gestiones realizadas / Presupuesto asignado) x 100
TIPO DE INDICADOR: Cuantitativo
ALCANCE DEL INDICADOR: Local

ESTRUCTURA DEL INDICADOR
FORMULA DEL INDICADOR: (Gestiones realizadas para la adquisición de insumos médicos / Presupuesto asignado) x 100
FORMULA DEL RESULTADO: (Gestiones realizadas para la adquisición de insumos médicos / Presupuesto asignado) x 100
CONTRIBUCIÓN DEL INDICADOR: Contribuye al cumplimiento de los objetivos del Plan de Desarrollo Local y al bienestar de la población.
INDICADOR DE RESULTADO: Porcentaje de gestiones realizadas para la adquisición de insumos médicos.
INDICADOR DE PROCESO: Porcentaje de gestiones realizadas para la adquisición de insumos médicos.
INDICADOR DE PRODUCTO: Porcentaje de gestiones realizadas para la adquisición de insumos médicos.
INDICADOR DE RESULTADO: Porcentaje de gestiones realizadas para la adquisición de insumos médicos.

CALENDARIZACIÓN TRIMESTRAL

INDICADOR	TRIMESTRE I	TRIMESTRE II	TRIMESTRE III	TRIMESTRE IV	ANEXO ANUAL
Porcentaje de gestiones realizadas para la adquisición de insumos médicos	100%	100%	100%	100%	100%

MEDIO DE VERIFICACIÓN: Registros administrativos de gestiones realizadas para la adquisición de insumos médicos.

REVISIÓN DE ACTIVIDADES RELACIONADAS Y AVANCE: Ejecución de gestiones de la FARMACIA

LE: PRESIDENTE DEL SISTEMA MUNICIPAL DIF DE CHAPA DE MOTA **V: V. U. ESTEFANY AGUIAR LÓPEZ**



SISTEMA MUNICIPAL DIF CHAPA DE MOTA 2022 - 2024



SIRVA ESTE MEDIO PARA ENVIARLE UN CORDIAL Y AFECTUOSO SALUDO, AL MISMO TIEMPO PARA SOLICITARLE EL SIGUIENTE MATERIAL:

REQUISICIÓN DE MATERIALES											FOLIO No.			
TIPO Medicinas y productos farmacéuticos											FECHA			
											23/09/2024			
											DIRECCION FARMACIA DIF			
No.	DG	DA	FF	CLAVE PROGRAMÁTICA				CUENTA	CANTIDAD	UNIDAD	CONCEPTO	OBSERVACIONES		
				FIN	FUN	SF	PG	SP	PY					
1	E00	310	110101	02	03	02	01	01	01	2531	5	CAJA	TRIBEDOCE COMPUESTO INY C/3 COMPL B/DICL	MATERIAL PARA DAR SEGUIMIENTO A LA FARMACIA DEL SMDIF
2	E00	310	110101	02	03	02	01	01	01	2531	10	CAJA	COMPLEJO B CAPS C/30 PROGELA	
3	E00	310	110101	02	03	02	01	01	01	2531	10	CAJA	CAPTOPRIL 25 MG TABS C/30 ULTRA	
4	E00	310	110101	02	03	02	01	01	01	2531	10	CAJA	MEDICLON GRAGEAS 100MG C/20 DICLOFENACO	
5	E00	310	110101	02	03	02	01	01	01	2531	5	CAJA	LIFERZOL V CREMA 20 GR C/APL CLOTRIMAZOL	
6	E00	310	110101	02	03	02	01	01	01	2531	5	CAJA	CLOTRIMAZOL DUAL OVULOS C/3-CMA C/10 G	
7	E00	310	110101	02	03	02	01	01	01	2531	5	CAJA	WESTERIRON TABS 500MG C/10 METAMIZOL	
8	E00	310	110101	02	03	02	01	01	01	2531	5	CAJA	ZATIN CAP C/30 20 MG FLUOXETINA	
9	E00	310	110101	02	03	02	01	01	01	2531	5	CAJA	ZATIN CAP C/30 20 MG FLUOXETINA	
10	E00	310	110101	02	03	02	01	01	01	2531	2	CAJA	METAMIZOL SODICO INY C/3 AMSA	

APLICACIÓN: AREA DE FARMACIA

AUTORIZÓ **SOLICITÓ**

PROFRA. MARIBEL GUADALUPE BARRERA **Y. S. ESTEFANY AGUIAR LÓPEZ** **UC. CLAUDIA ANAHI FRANCO HERNÁNDEZ**
 PRESIDENTE DEL SISTEMA MUNICIPAL DIF DE CHAPA DE MOTA **DIRECTOR DEL SISTEMA MUNICIPAL DIF DE CHAPA DE MOTA** **ENFERMERA DEL SISTEMA MUNICIPAL DIF DE CHAPA DE MOTA**



SISTEMA MUNICIPAL DIF CHAPA DE MOTA 2022 - 2024



NOMBRE DEL INDICADOR:

PORCENTAJE DE CONSULTAS ODONTOLÓGICAS OTORGADAS EN CONSULTORIOS FIJOS

EVIDENCIA: FOTOGRAFIAS

PLAN DE DESARROLLO LOCAL INTERMUNICIPAL Por el Poder Judicial de la Federación, el Poder Judicial del Estado de Chiapas y el Poder Judicial Municipal de Chapa de Mota.

ESTRATEGIA DE DESARROLLO LOCAL INTERMUNICIPAL Por el Poder Judicial de la Federación, el Poder Judicial del Estado de Chiapas y el Poder Judicial Municipal de Chapa de Mota.

ESTRATEGIA DE DESARROLLO LOCAL INTERMUNICIPAL Por el Poder Judicial de la Federación, el Poder Judicial del Estado de Chiapas y el Poder Judicial Municipal de Chapa de Mota.

ESTRATEGIA DE DESARROLLO LOCAL INTERMUNICIPAL Por el Poder Judicial de la Federación, el Poder Judicial del Estado de Chiapas y el Poder Judicial Municipal de Chapa de Mota.

ESTRATEGIA DE DESARROLLO LOCAL INTERMUNICIPAL Por el Poder Judicial de la Federación, el Poder Judicial del Estado de Chiapas y el Poder Judicial Municipal de Chapa de Mota.

INDICADOR	UNIDAD DE MEDIDA	TIPO DE OBJETIVO	UNIDAD 1	UNIDAD 2	UNIDAD 3	UNIDAD 4	UNIDAD 5	UNIDAD 6
Porcentaje de consultas odontológicas otorgadas en consultorios fijos	Porcentaje	Objetivo	97%	97%	97%	97%	97%	97%

RESUMEN DE LA META ANUAL: Otorgar a toda la población que lo requiera el servicio de odontología.

METAS DE VERIFICACIÓN: Registros administrativos de consultas odontológicas otorgadas en consultorios fijos.

METAS DE ACTIVIDAD RELACIONADAS Y AVANES: Otorgar instrumentos odontológicos en consultorios fijos a la población de escasos recursos del municipio.

PRESENTE:

VALIDO:

SECRETARÍA DE SALUD PÚBLICA
CHAPA DE MOTA
ODONTOLOGÍA

SECRETARÍA DE SALUD PÚBLICA
CHAPA DE MOTA
DIRECCIÓN



ATENTAMENTE

C.D. MAYRA FABIOLA ARCE GARCÍA

ODONTOLOGA DEL SISTEMA MUNICIPAL DIF CHAPA DE MOTA





PbRM-08b FICHA TECNICA DE SEGUIMIENTO DE INDICADORES 2024
DE GESTION O ESTRATEGICOS



PILAR/ EJE TRANSVERSAL
TEMA DE DESARROLLO
PROGRAMA PRESUPUESTARIO
PROYECTO
OBJETIVO DEL PROGRAMA PRESUPUESTARIO
DEPENDENCIA GENERAL
DEPENDENCIA AUXILIAR

Pilar 1: Social
Alimentación y nutrición para las familias.
02050603 Alimentación para la población infantil
020506030101 Desayuno escolar
Engloba las acciones encaminadas a disminuir la desnutrición, el sobrepeso y la obesidad en la población preescolar en zonas
E00 Area de operación
311 Area de servicios nutricionales

ESTRUCTURA DEL INDICADOR

NOMBRE DEL INDICADOR Tasa de variación en el número de niños en condiciones de malnutrición.
FORMULA DE CALCULO $((\text{Niños en condiciones de malnutrición en el año actual} / \text{Niños en condiciones malnutrición en el año anterior}) - 1) * 100$
INTERPRETACION Las personas que se encuentran en situación de marginación sean beneficiadas en proyectos que mejoren su calidad de vida.
DIMENSION QUE ATIENDE Eficacia
DESCRIPCION DEL FACTOR DE COMPARACION Se compara con el año anterior.
AMBITO GEOGRAFICO Municipal
COBERTURA Municipal
LINEA BASE Verificar los registros de marginación.
FRECUENCIA DE MEDICION: Anual

COMPORTAMIENTO DE LAS VARIABLES DURANTE EL TERCER TRIMESTRE

VARIABLE	UNIDAD DE MEDIDA	OPERACIÓN	META ANUAL	AVANCE TRIMESTRAL				AVANCE ACUMULADO			
				PROG.	%	ALCAN.	%	PROG.	%	ALCAN.	%
Niños en condiciones de malnutrición en el año actual	Niño	Sumable	2,100	0	0%	0	0%	0	0%	0	0%
Niños en condiciones de malnutrición en el año anterior	Niño	Constante	2,098	0	0%	0	0%	0	0%	0	0%

COMPORTAMIENTO DEL INDICADOR

DESCRIPCION DE LA META ANUAL

META ANUAL	TERCER TRIMESTRE				TERCER TRIMESTRE			
	AVANCE TRIMESTRAL		AVANCE ACUMULADO		AVANCE TRIMESTRAL		AVANCE ACUMULADO	
	PROG.	ALCAN.	EF%	SEMAFORO	PROG.	ALCAN.	EF%	SEMAFORO
2,100	0	0	100%	Verde	0	0	100%	Verde

DESCRIPCION DE RESULTADOS Y JUSTIFICACION EN CASO DE VARIACION SUPERIOR A +- 10POR CIENTO RESPECTO A LO PROGRAMADO

No hubo variación ya que se programó correctamente

EVALUACION DEL INDICADOR

Se cumplió con la meta establecida

DEPENDENCIA GENERAL O AUXILIAR: 311 Área Servicios nutricionales



Elaboró

PERLA RUIZ MONROY



Vo. Bo.

S.U. STEFANY AGUILAR BARRIOS



PbRM-08b FICHA TECNICA DE SEGUIMIENTO DE INDICADORES 2024
DE GESTION O ESTRATEGICOS



PILAR/ EJE TRANSVERSAL
TEMA DE DESARROLLO
PROGRAMA PRESUPUESTARIO
PROYECTO
OBJETIVO DEL PROGRAMA PRESUPUESTARIO
DEPENDENCIA GENERAL
DEPENDENCIA AUXILIAR

Pilar 1: Social
Alimentación y nutrición para las familias.
02050603 Alimentación para la población infantil
020506030101 Desayuno escolar
Engloba las acciones encaminadas a disminuir la desnutrición, el sobrepeso y la obesidad en la población preescolar en zonas E00 Area de operación
311 Area de servicios nutricionales

ESTRUCTURA DEL INDICADOR

NOMBRE DEL INDICADOR: Porcentaje de población infantil beneficiada con programas alimentarios.
FORMULA DE CALCULO: (Población infantil beneficiada con programas alimentarios/Total de la población infantil municipal) *100
INTERPRETACION: Personas que seran beneficiados en algun proyectos que mejore su calidad de vida
DIMENSION QUE ATIENDE: Eficiencia
DESCRIPCION DEL FACTOR DE COMPARACION: Verificar los grupos de marginacion atendidos en el año anterior
AMBITO GEOGRAFICO: Municipal
COBERTURA: Municipal
LINEA BASE: Verificar los registros en excel de los proyectos comunitarios

FRECUENCIA DE MEDICION: Anual

COMPORTAMIENTO DE LAS VARIABLES DURANTE EL TERCER TRIMESTRE

VARIABLE	UNIDAD DE MEDIDA	OPERACIÓN	META ANUAL	AVANCE TRIMESTRAL				AVANCE ACUMULADO			
				PROG.	%	ALCAN.	%	PROG.	%	ALCAN.	%
Población infantil beneficiada con programas alimentarios	Población	Sumable	2,100	0	0%	0	0%	0	0%	0	0%
Total de la población infantil municipal	Población	Constante	2,364	0	0%	0	0%	0	0%	0	0%

COMPORTAMIENTO DEL INDICADOR

DESCRIPCION DE LA META ANUAL

META ANUAL	TERCER TRIMESTRE							
	AVANCE TRIMESTRAL				AVANCE ACUMULADO			
	PROG.	ALCAN.	EF%	SEMAFORO	PROG.	ALCAN.	EF%	SEMAFORO
2,100	0	0	100%	Verde	0	0	100%	Verde

DESCRIPCION DE RESULTADOS Y JUSTIFICACION EN CASO DE VARIACION SUPERIOR A +- 10POR CIENTO RESPECTO A LO PROGRAMADO

No hubo variación ya que se programo correctamente

EVALUACION DEL INDICADOR

Se cumplió con la meta establecida

DEPENDENCIA GENERAL O AUXILIAR: 311 Área Servicios nutricionales



Elaboró

[Signature]

C. PERLA RUIZ MONROY



LU ESTEFANY AGUILAR BARRIOS



PbRM-08b FICHA TECNICA DE SEGUIMIENTO DE INDICADORES 2024 DE GESTION O ESTRATEGICOS



PILAR/ EJE TRANSVERSAL
TEMA DE DESARROLLO
PROGRAMA PRESUPUESTARIO
PROYECTO
OBJETIVO DEL PROGRAMA PRESUPUESTARIO
DEPENDENCIA GENERAL
DEPENDENCIA AUXILIAR

Pilar 1: Social
Alimentación y nutrición para las familias.
02050603 Alimentación para la población infantil
020506030101 Desayuno escolar
Engloba las acciones encaminadas a disminuir la desnutrición, el sobrepeso y la obesidad en la población preescolar en zonas
E00 Area de operación
311 Area de servicios nutricionales

ESTRUCTURA DEL INDICADOR

NOMBRE DEL INDICADOR
FORMULA DE CALCULO
INTERPRETACION
DIMENSION QUE ATIENDE
DESCRIPCION DEL FACTOR DE COMPARACION
AMBITO GEOGRAFICO
COBERTURA
LINEA BASE

Porcentaje de desayunos escolares entregados a la población infantil del municipio.
(Desayunos escolares entregados a la población infantil del municipio/Desayunos escolares programados a entregar) *100
Promover acciones que promuevan gestiones a la comunidad
Eficiencia
Todas las localidades
Municipal
Municipal
Registro de las gestiones

FRECUENCIA DE MEDICION: Trimestral

COMPORTAMIENTO DE LAS VARIABLES DURANTE EL TERCER TRIMESTRE

VARIABLE	UNIDAD DE MEDIDA	OPERACIÓN	META ANUAL	AVANCE TRIMESTRAL				AVANCE ACUMULADO			
				PROG.	%	ALCAN.	%	PROG.	%	ALCAN.	%
Desayunos escolares entregados a la población infantil del municipio	Desayuno	Constante	398,620	88,116	22%	88,116	22%	293,720	74%	293,720	74%
Desayunos escolares programados a entregar	Desayuno	Sumable	365,052	73,430	20%	73,430	20%	260,152	71%	260,152	71%

COMPORTAMIENTO DEL INDICADOR

DESCRIPCION DE LA META ANUAL

META ANUAL	TERCER TRIMESTRE				AVANCE ACUMULADO			
	AVANCE TRIMESTRAL			SEMAFORO	AVANCE ACUMULADO			SEMAFORO
	PROG.	ALCAN.	EF%		PROG.	ALCAN.	EF%	
365,052	73,430	73,430	100%	Verde	260,152	260,152	100%	Verde

DESCRIPCION DE RESULTADOS Y JUSTIFICACION EN CASO DE VARIACION SUPERIOR A +- 10POR CIENTO RESPECTO A LO PROGRAMADO

No hubo variación ya que se programo correctamente

EVALUACION DEL INDICADOR

Se cumplió con la meta establecida

DEPENDENCIA GENERAL O AUXILIAR: 311 Área Servicios nutricionales



Elaboró

PERLA RUIZ MONROY



Vo. Bo.

T.S.U. EFEFANY AGUILAR BARRIOS



PbRM-08b FICHA TECNICA DE SEGUIMIENTO DE INDICADORES 2024 DE GESTION O ESTRATEGICOS



PILAR/ EJE TRANSVERSAL
TEMA DE DESARROLLO
PROGRAMA PRESUPUESTARIO
PROYECTO
OBJETIVO DEL PROGRAMA PRESUPUESTARIO
DEPENDENCIA GENERAL
DEPENDENCIA AUXILIAR

Pilar 1: Social
Alimentación y nutrición para las familias.
02050603 Alimentación para la población infantil
020506030101 Desayuno escolar
Engloba las acciones encaminadas a disminuir la desnutrición, el sobrepeso y la obesidad en la población preescolar en zonas
E00 Area de operación
311 Area de servicios nutricionales

ESTRUCTURA DEL INDICADOR

NOMBRE DEL INDICADOR
FORMULA DE CALCULO
INTERPRETACION
DIMENSION QUE ATIENDE
DESCRIPCION DEL FACTOR DE COMPARACION
AMBITO GEOGRAFICO
COBERTURA
LINEA BASE

Porcentaje de escuelas beneficiarias con desayunos escolares.
(Escuelas beneficiarias del municipio con el programa de desayunos escolares/Total de escuelas de nivel escolar y preescolar del municipio
Las atenciones a los ciudadanos permitirán ayudar a la población de acuerdo con los programas
Eficiencia
Todas las localidades marginadas
Municipal
Municipal
Verificación de las solicitudes en los programas sociales.

FRECUENCIA DE MEDICION: Semestral

COMPORTAMIENTO DE LAS VARIABLES DURANTE EL TERCER TRIMESTRE

VARIABLE	UNIDAD DE MEDIDA	OPERACIÓN	META ANUAL	AVANCE TRIMESTRAL				AVANCE ACUMULADO			
				PROG.	%	ALCAN.	%	PROG.	%	ALCAN.	%
Escuelas beneficiarias del municipio con el programa de desayunos escolares	Escuela	Sumable	73	0	0%	0	0%	73	50%	73	50%
Total de escuelas de nivel escolar y preescolar del municipio	Escuela	Constante	4	0	0%	0	0%	4	50%	4	50%

COMPORTAMIENTO DEL INDICADOR

DESCRIPCION DE LA META ANUAL

META ANUAL	TERCER TRIMESTRE				AVANCE ACUMULADO			
	PROG.	ALCAN.	EF%	SEMAFORO	PROG.	ALCAN.	EF%	SEMAFORO
73	0	0	100%	Verde	73	73	100%	Verde

DESCRIPCION DE RESULTADOS Y JUSTIFICACION EN CASO DE VARIACION SUPERIOR A +- 10POR CIENTO RESPECTO A LO PROGRAMADO

No hubo variación ya que se programó correctamente

EVALUACION DEL INDICADOR

Se cumplió con la meta establecida

DEPENDENCIA GENERAL O AUXILIAR: 311 Área Servicios nutricionales



Elaboró

PERLA RUIZ MONROY



Vo. Bo.

T.S.U ESTEFANY AGUILAR BARRIOS



PbRM-08b FICHA TECNICA DE SEGUIMIENTO DE INDICADORES 2024
DE GESTION O ESTRATEGICOS



PILAR/ EJE TRANSVERSAL
TEMA DE DESARROLLO
PROGRAMA PRESUPUESTARIO
PROYECTO
OBJETIVO DEL PROGRAMA PRESUPUESTARIO
DEPENDENCIA GENERAL
DEPENDENCIA AUXILIAR

Pilar 1: Social
Alimentación y nutrición para las familias.
02050603 Alimentación para la población infantil
020506030101 Desayuno escolar
Engloba las acciones encaminadas a disminuir la desnutrición, el sobrepeso y la obesidad en la población preescolar en zonas
E00 Area de operación
311 Area de servicios nutricionales

ESTRUCTURA DEL INDICADOR

NOMBRE DEL INDICADOR: Porcentaje de inspecciones físicas de la entrega de los desayunos escolares.
FORMULA DE CALCULO: (Inspecciones físicas de la entrega de los desayunos escolares realizadas/Inspecciones físicas de la entrega de los desayunos escolares prog se verifica que las reglas que marcan el programa se cumplan correctamente a beneficio de los beneficiados.
INTERPRETACION: Eficacia
DIMENSION QUE ATIENDE: FRECUENCIA DE MEDICION: Trimestral
DESCRIPCION DEL FACTOR DE COMPARACION: supervisiones de verificación del año anterior
AMBITO GEOGRAFICO: Municipal
COBERTURA: Municipal
LINEA BASE: Inspecciones de cumplimiento de las reglas de operación

COMPORTAMIENTO DE LAS VARIABLES DURANTE EL TERCER TRIMESTRE

VARIABLE	UNIDAD DE MEDIDA	OPERACIÓN	META ANUAL	AVANCE TRIMESTRAL				AVANCE ACUMULADO			
				PROG.	%	ALCAN.	%	PROG.	%	ALCAN.	%
Inspecciones físicas de la entrega de los desayunos escolares realizadas	Inspección	Constante	25	6	24%	6	24%	19	76%	19	76%
Inspecciones físicas de la entrega de los desayunos escolares programadas	Inspección	Sumable	25	6	24%	6	24%	19	76%	19	76%

COMPORTAMIENTO DEL INDICADOR

DESCRIPCION DE LA META ANUAL

META ANUAL	TERCER TRIMESTRE				AVANCE ACUMULADO			
	AVANCE TRIMESTRAL			SEMAFORO	AVANCE ACUMULADO			SEMAFORO
	PROG.	ALCAN.	EF%		PROG.	ALCAN.	EF%	
25	6	6	100%	Verde	19	19	100%	Verde

DESCRIPCION DE RESULTADOS Y JUSTIFICACION EN CASO DE VARIACION SUPERIOR A +- 10POR CIENTO RESPECTO A LO PROGRAMADO

No hubo variación ya que se programo correctamente

EVALUACION DEL INDICADOR

Se cumplió con la meta establecida

DEPENDENCIA GENERAL O AUXILIAR: 311 Área Servicios nutricionales



Elaboró



Vo. Bo.



SISTEMA MUNICIPAL DIF CHAPA DE MOTA 2022 - 2024



2024. AÑO DEL BICENTENARIO DE LA ERECCIÓN DEL ESTADO LIBRE Y SOBERANO DE MÉXICO".

PROGRAMA PRESUPUESTARIO: 02050603 Alimentación para la población Infantil

PROYECTO: 020506030101 Desayunos escolares

PbRM-01d FIN

NOMBRE DEL INDICADOR: Tasa de variación en el número de niños en condiciones de malnutrición.

PRM-01d FICHA TÉCNICA DE DISEÑO DE INDICADORES ESTRATÉGICOS DE SECTOR BSA

PLAN DE DESARROLLO QUE SE TRANSVERSA: PND 1 Salud
TÍTULO DE DESARROLLO: Alimentación y nutrición para los servicios
PROGRAMA PRESUPUESTARIO: CUERPO ADMINISTRATIVO para la población infantil
PROYECTO Y/O SUBPROYECTO: Desayunos escolares
OBJETIVO DEL PROGRAMA PRESUPUESTARIO: Garantizar las acciones administrativas a obtener la identificación, el diagnóstico y la atención en la población vulnerable en zonas indígenas, rurales y urbanas marginadas del territorio estatal
INDICADOR ESTRATÉGICO: 200 Área de nutrición
DESCRIPCIÓN ALIADA: 211 Área de nutrición materno-infantil

ESTRUCTURA DEL INDICADOR

FORMULA DEL INDICADOR: Tasa de variación en el número de niños en condiciones de malnutrición
FÓRMULA DE CÁLCULO: (Número en condiciones de malnutrición en el año actual - número en condiciones de malnutrición en el año anterior) / "100"
INTERPRETACIÓN: Los porcentajes que se arrojan en relación de comparación con los objetivos en proyectos que integran el cuadro de datos

CONSEJO QUE ATIENDE: Escolar
FACTOR DE COMPARACIÓN: BSA
DESCRIPCIÓN DEL FACTOR DE COMPARACIÓN: De compare con el año anterior
LÍNEA BASE: verificar los registros de inscripción

CALENDARIZACIÓN TRIMESTRAL

INDICADOR DEL INDICADOR	UNIDAD DE MEDIDA	TIPO DE OPERACIÓN	Trim. I	Trim. II	Trim. III	Trim. IV	Meta Anual
Tasa de variación de malnutrición del año actual	%	Restable	0	0	0	0	2,100
Tasa de variación de malnutrición del año anterior	%	Constante	0	0	0	0	2,000
RESULTADO ESPERADO:			0%	0%	0%	0%	100%

DESCRIPCIÓN DE LA META ANUAL: mejorar el estado nutricional de los menores para que tengan un mejor aprovechamiento escolar

MECANISMOS DE VERIFICACIÓN: Reportes de la hoja promoción de la población objetivo

METAS DE ACTIVIDAD RELACIONADAS Y AVANCE: Realizar el levantamiento de peso y talla en los establecimientos para el proceso de identificación correspondiente.

Elaboró:
C. Paola Ruiz Méndez

Validó:
T. G. U. Estelmy Aguilar Berrío

Nota. Esta actividad es anual

CHAPA DE MOTA
DIF MUNICIPAL 2022 - 2024

EN FAMILIA
EL PROGRESO CONTINUA



SISTEMA MUNICIPAL DIF CHAPA DE MOTA 2022 - 2024



PROGRAMA PRESUPUESTARIO: 02050603 Alimentación para la población Infantil

PROYECTO: 020506030101 Desayunos escolares.

PbRM-01d PROPÓSITO

NOMBRE DEL INDICADOR: Porcentaje de población infantil beneficiada con programas alimentarios.

PbRM-01d FICHA TÉCNICA DE DISEÑO DE INDICADORES ESTRATÉGICOS O DE GESTIÓN 2024

PILAR DE DESARROLLO: TRANSVERSAL: Pilar 1: Social
TEMA DE DESARROLLO: Alimentación y nutrición para las familias
PROGRAMA PRESUPUESTARIO: 02050603 Alimentación para la población infantil
PROYECTO: 020506030101 Desayunos escolares
OBJETIVO DEL PROGRAMA PRESUPUESTARIO: Enfoque las acciones encaminadas a disminuir la desnutrición, el sobrepeso y la obesidad en la población preescolar en zonas indígenas, rurales y urbano marginales del territorio estatal
DEPENDENCIA GENERAL: 600 Áreas de operación
DEPENDENCIA AUXILIAR: 311 Áreas de servicios subsectoriales

ESTRUCTURA DEL INDICADOR

NOMBRE DEL INDICADOR: Porcentaje de población infantil beneficiada con programas alimentarios.
FÓRMULA DE CÁLCULO: (Población infantil beneficiada con programas alimentarios/Total de la población infantil municipal) *100
INTERPRETACIÓN: personas que serán beneficiadas en algún proyecto que mejore su calidad de vida
EMISIÓN QUE ATIENDE: Eficacia
PRECEDENCIA DE MEDICIÓN: Anual
FACTOR DE COMPARACIÓN: Año 2023
TIPO DE INDICADOR: Estratégico
DESCRIPCIÓN DEL FACTOR DE COMPARACIÓN: Verificar los grupos de marginación atendidos en el año anterior
LÍNEA BASE: Verificar los registros en está de los proyectos comunitarios

CALENDARIZACIÓN TRIMESTRAL

VERBALES DEL INDICADOR	UNIDAD DE MEDIDA	TIPO DE COMPARACIÓN	Trimestre 1	Trimestre 2	Trimestre 3	Trimestre 4	META ANUAL
Población infantil beneficiada con programas alimentarios	Población	Constante	0	0	0	2,100	2,100
Total de la población estatal municipal	Población	Constante	0	0	0	2,364	2,364
RESULTADO ESPERADO:			0%	0%	0%	100%	100%

DESCRIPCIÓN DE LA META ANUAL: Mejorar el estado nutricional de los menores.

MEDIOS DE VERIFICACIÓN: Padrón de beneficiarios del programa, del año actual. Área responsable de la información

SEÑALES DE ACTIVIDAD RELACIONADAS Y AVANCE: Realizar el levantamiento de peso y talla en las instituciones para el padrón de beneficiarios correspondientes.

Elaboro:
C. Perla Ruiz Morfey

Valido:
T.S.U. Estefany Aguilar Barrios

EL PROGRESO CONTINUA

Nota: Esta actividad es anual.




SISTEMA MUNICIPAL DIF CHAPA DE MOTA 2022 - 2024



PbRM-01d COMPONENTE

NOMBRE DEL INDICADOR: Porcentaje de desayunos escolares entregados a la población infantil de municipio .

EVIDENCIA:



GOBIERNO DEL ESTADO DE MÉXICO | DIF | MÉXICO

RECIBO DE ENTREGA DE INSUMOS ALIMENTICIOS DE LOS DESAYUNOS ESCOLARES FRÍOS A ESCUELAS

Municipio: CHAPA DE MOTA

FECHA DE ENTREGA	04/09/24
DIAS HABLES	5
LOCALIDAD	BARAJAS
No. DE BENEFICIARIOS	5
PRODUCTO A ENTREGAR	25

DOTACIÓN:	AGOSTO
ESCUELA:	GREGORIO TORRES QUINTERO
C. C. T.	15KJN0106L
TURNO	Matutino

Folio: 001-AGO

MENÚ	PRODUCTO	NO. LOTE	FECHA DE CADUCIDAD	No. DE DÍAS	PIEZAS X CAJA	No. CAJAS	No. PIEZAS	CANTIDAD TOTAL DE PIEZAS
LUNES	Barra de cereal (Leche, vainilla y azúcar)	21824	05/03/2025	1	380	0	5	5
	Mix de fruta (uva, papaya, arándano y cacaohuete)	22224	09/03/2025	1	520	0	5	5
MARTES	Barra de cereal (Trigo y leche)	22024	07/03/2025	1	380	0	5	5
	Barra de fruta (Arándano con cacaohuete)	21524	02/03/2025	1	380	0	5	5
MIERCOLES	Barra de cereal (Arándano, vainilla y leche)	21724	04/03/2025	1	380	0	5	5
	Mix de fruta (Uva, papaya, mandarina y cacaohuete)	22124	08/03/2025	1	320	0	5	5
JUEVES	Barra de cereal (Trigo y leche)	21924	06/03/2025	1	380	0	5	5
	Barra de fruta (Arándano con cacaohuete y frutas)	21424	01/03/2025	1	380	0	5	5
VIERNES	Barra de cereal (Leche, vainilla y azúcar)	21624	03/03/2025	1	380	0	5	5
	Mix de fruta (Uva, papaya, mandarina, arándano, chabacano y cacaohuete)	22324	10/03/2025	1	520	0	5	5
LUNES-VIERNES	Leche descremada ultraprocesada		23/02/2025	5	27	0	25	25

Recibido Plantel Escolar
 Nombre, Cargo, Firma y Sello

PEARLA RUIZ MONROY
 Entregó SMDIF
 Nombre, Cargo, Firma

PROMOTORA PEARLA RUIZ MONROY
 Responsable del Programa SMDIF
 Nombre, Cargo, Firma y Sello

T. S. U. ESTEFANY AGUIRRE SARRIOS
 DIRECTORA DEL SISTEMA MUNICIPAL DIF DE CHAPA DE MOTA
 Vv. Bb. SMDIF SARRIELLO SARRIOS
 Nombre, Cargo, Firma y Sello



SISTEMA MUNICIPAL DIF CHAPA DE MOTA 2022 - 2024



PROGRAMA PRESUPUESTARIO: 02050603 Alimentación para la población Infantil

PROYECTO: 020506030101 Desayunos escolares.

PbRM-01d ACTIVIDAD

NOMBRE DEL INDICADOR: Porcentaje de escuelas beneficiadas con desayunos escolares.

EVIDENCIA:

ESTRUCTURA DEL INDICADOR

NOMBRE DEL INDICADOR: Porcentaje de escuelas beneficiadas con desayunos escolares.

OBJETIVO: El objetivo es garantizar el acceso de los niños y niñas de las escuelas de educación básica a los desayunos escolares, para mejorar su salud y rendimiento académico.

INDICADOR: Porcentaje de escuelas beneficiadas con desayunos escolares.

UNIDAD DE MEDIDA: Porcentaje.

FORMULA: $\frac{\text{Escuelas beneficiadas}}{\text{Total de escuelas}} \times 100$

CLASIFICACIONES TRIMESTRALES

TRIMESTRE	UNIDAD DE MEDIDA	VALOR DE REFERENCIA	TOTAL Y	TOTAL E	TOTAL S	TOTAL A	SEÑALA AVANCE
1	Escuelas	100	0	0	0	0	
2	Escuelas	100	0	0	0	0	
3	Escuelas	100	0	0	0	0	
RESULTADO SEMESTRAL			0%	0%	0%	0%	TOTAL

DESCRIPCION DE LA META ANUAL: Se espera que al finalizar el semestre se haya alcanzado el 100% de las escuelas beneficiadas.

INDICADOR DE VERIFICACION: Porcentaje de escuelas beneficiadas con desayunos escolares.

METAS DE ACTIVIDADES RELACIONADAS Y AVANCE: Se espera que al finalizar el semestre se haya alcanzado el 100% de las escuelas beneficiadas con desayunos escolares.

FECHA: _____

Y.S.U. EMERSON AGUIRRE BARRIA

NOTA: ESTE INDICADOR ES SEMESTRAL

PROGRAMA PRESUPUESTARIO: 02050603 Alimentación para la población Infantil

PROYECTO: 020506030101 Desayunos escolares

PbRM-01d ACTIVIDAD

ESTRUCTURA DEL INDICADOR

NOMBRE DEL INDICADOR: Porcentaje de escuelas beneficiadas con desayunos escolares.

OBJETIVO: El objetivo es garantizar el acceso de los niños y niñas de las escuelas de educación básica a los desayunos escolares, para mejorar su salud y rendimiento académico.

INDICADOR: Porcentaje de escuelas beneficiadas con desayunos escolares.

UNIDAD DE MEDIDA: Porcentaje.

FORMULA: $\frac{\text{Escuelas beneficiadas}}{\text{Total de escuelas}} \times 100$

CLASIFICACIONES TRIMESTRALES

TRIMESTRE	UNIDAD DE MEDIDA	VALOR DE REFERENCIA	TOTAL Y	TOTAL E	TOTAL S	TOTAL A	SEÑALA AVANCE
1	Escuelas	100	0	0	0	0	
2	Escuelas	100	0	0	0	0	
3	Escuelas	100	0	0	0	0	
RESULTADO SEMESTRAL			0%	0%	0%	0%	TOTAL

DESCRIPCION DE LA META ANUAL: Se espera que al finalizar el semestre se haya alcanzado el 100% de las escuelas beneficiadas.

INDICADOR DE VERIFICACION: Porcentaje de escuelas beneficiadas con desayunos escolares.

METAS DE ACTIVIDADES RELACIONADAS Y AVANCE: Se espera que al finalizar el semestre se haya alcanzado el 100% de las escuelas beneficiadas con desayunos escolares.

FECHA: _____

Y.S.U. EMERSON AGUIRRE BARRIA



SISTEMA MUNICIPAL DIF CHAPA DE MOTA 2022 - 2024



NOMBRE DEL INDICADOR: Porcentaje de inspecciones físicas de la entrega de los desayunos escolares.

EVIDENCIA: FOTOGRAFICA



CHAPA DE MOTA
DIF MUNICIPAL 2022 - 2024



ATENTAMENTE

EL PROGRESO CONTINUA

C. PERLA RUIZ MONROY
PROMOTORA DEL SISTEMA MUNICIPAL DIF CHAPA DE MOTA



PbRM-08b FICHA TECNICA DE SEGUIMIENTO DE INDICADORES 2024
DE GESTION O ESTRATEGICOS



PILAR/ EJE TRANSVERSAL
TEMA DE DESARROLLO
PROGRAMA PRESUPUESTARIO
PROYECTO
OBJETIVO DEL PROGRAMA PRESUPUESTARIO
DEPENDENCIA GENERAL
DEPENDENCIA AUXILIAR

Pilar 1: Social
Alimentación y nutrición para las familias.
02050603 Alimentación para la población infantil
020506030102 Desayuno escolar comunitario
Engloba las acciones encaminadas a disminuir la desnutrición, el sobrepeso y la obesidad en la población preescolar en zonas
E00 Area de operación
311 Area de servicios nutricionales

ESTRUCTURA DEL INDICADOR

NOMBRE DEL INDICADOR Tasa de variación en el número de niños en condiciones de malnutrición
FORMULA DE CALCULO ((Niños en condiciones de malnutrición en el año actual/Niños en condiciones de malnutrición en el año anterior)-1) *100
INTERPRETACION Las personas que se encuentran en situación de marginación sean beneficiadas en proyectos que mejoren su calidad de vida.
DIMENSION QUE ATIENDE Eficacia
DESCRIPCION DEL FACTOR DE COMPARACION Se compara con el año anterior. FRECUENCIA DE MEDICION: Anual
AMBITO GEOGRAFICO Municipal
COBERTURA Municipal
LINEA BASE Verificar los registros de marginación.

COMPORTAMIENTO DE LAS VARIABLES DURANTE EL TERCER TRIMESTRE

VARIABLE	UNIDAD DE MEDIDA	OPERACIÓN	META ANUAL	AVANCE TRIMESTRAL				AVANCE ACUMULADO			
				PROG.	%	ALCAN.	%	PROG.	%	ALCAN.	%
Niños en condiciones de malnutrición en el año actual	Niño	Sumable	231	0	0%	0	0%	0	0%	0	0%
Niños en condiciones de malnutrición en el año anterior	Niño	Constante	266	0	0%	0	0%	0	0%	0	0%

COMPORTAMIENTO DEL INDICADOR

DESCRIPCION DE LA META ANUAL

META ANUAL	TERCER TRIMESTRE							
	AVANCE TRIMESTRAL				AVANCE ACUMULADO			
	PROG.	ALCAN.	EF%	SEMAFORO	PROG.	ALCAN.	EF%	SEMAFORO
231	0	0	100%	Verde	0	0	100%	Verde

DESCRIPCION DE RESULTADOS Y JUSTIFICACION EN CASO DE VARIACION SUPERIOR A +- 10POR CIENTO RESPECTO A LO PROGRAMADO

No hubo variación ya que se programó correctamente

EVALUACION DEL INDICADOR

Se cumplió con la meta establecida

DEPENDENCIA GENERAL O AUXILIAR: 311 Área Servicios nutricionales

Elaboró

C. PERLA RUIZ MONROY



Vo. Bo.



FRANCISCA AGUILAR BARRIOS



PbRM-08b FICHA TECNICA DE SEGUIMIENTO DE INDICADORES 2024
DE GESTION O ESTRATEGICOS



PILAR/ EJE TRANSVERSAL
TEMA DE DESARROLLO
PROGRAMA PRESUPUESTARIO
PROYECTO
OBJETIVO DEL PROGRAMA PRESUPUESTARIO
DEPENDENCIA GENERAL
DEPENDENCIA AUXILIAR

Pilar 1: Social
Alimentación y nutrición para las familias.
02050603 Alimentación para la población infantil
020506030102 Desayuno escolar comunitario
Engloba las acciones encaminadas a disminuir la desnutrición, el sobrepeso y la obesidad en la población preescolar en zonas E00 Area de operación
311 Área de servicios nutricionales

ESTRUCTURA DEL INDICADOR

NOMBRE DEL INDICADOR
FORMULA DE CALCULO
INTERPRETACION
DIMENSION QUE ATIENDE
DESCRIPCION DEL FACTOR DE COMPARACION
AMBITO GEOGRAFICO
COBERTURA
LINEA BASE

Porcentaje de población infantil beneficiada con programas alimentarios.
(Población infantil beneficiada con programas alimentarios/Total de la población infantil municipal) *100
Personas que seran beneficiados en algun proyectos que mejore su calidad de vida
Eficiencia
FRECUENCIA DE MEDICION: Anual
Verificar los grupos de marginacion atendidos en el año anterior
Municipal
Municipal
Verificar los registros en excel de los proyectos comunitarios

COMPORTAMIENTO DE LAS VARIABLES DURANTE EL TERCER TRIMESTRE

VARIABLE	UNIDAD DE MEDIDA	OPERACIÓN	META ANUAL	AVANCE TRIMESTRAL				AVANCE ACUMULADO			
				PROG.	%	ALCAN.	%	PROG.	%	ALCAN.	%
Población infantil beneficiada con programas alimentarios	Población	Sumable	231	0	0%	0	0%	0	0%	0	0%
Total de la población infantil municipal	Población	Constante	2,364	0	0%	0	0%	0	0%	0	0%

COMPORTAMIENTO DEL INDICADOR

DESCRIPCION DE LA META ANUAL

TERCER TRIMESTRE								
META ANUAL	AVANCE TRIMESTRAL				AVANCE ACUMULADO			
	PROG.	ALCAN.	EF%	SEMAFORO	PROG.	ALCAN.	EF%	SEMAFORO
231	0	0	100%	Verde	0	0	100%	Verde

DESCRIPCION DE RESULTADOS Y JUSTIFICACION EN CASO DE VARIACION SUPERIOR A +- 10POR CIENTO RESPECTO A LO PROGRAMADO

No hubo variación ya que se programo correctamente

EVALUACION DEL INDICADOR

Se cumplió con la meta establecida

DEPENDENCIA GENERAL O AUXILIAR: 311 Área Servicios nutricionales

Elaboró

C. PERLA RUIZ MONROY



Vo. Bo.

S.U ESTEFANY AGUILAR BARRIOS





PbRM-08b FICHA TECNICA DE SEGUIMIENTO DE INDICADORES 2024 DE GESTION O ESTRATEGICOS



PILAR/ EJE TRANSVERSAL
 TEMA DE DESARROLLO
 PROGRAMA PRESUPUESTARIO
 PROYECTO
 OBJETIVO DEL PROGRAMA PRESUPUESTARIO
 DEPENDENCIA GENERAL
 DEPENDENCIA AUXILIAR

Pilar 1: Social
 Alimentación y nutrición para las familias.
 02050603 Alimentación para la población infantil
 020506030102 Desayuno escolar comunitario
 Engloba las acciones encaminadas a disminuir la desnutrición, el sobrepeso y la obesidad en la población preescolar en zonas E00 Area de operación
 311 Area de servicios nutricionales

ESTRUCTURA DEL INDICADOR

NOMBRE DEL INDICADOR
 FORMULA DE CALCULO
 INTERPRETACION
 DIMENSION QUE ATIENDE
 DESCRIPCION DEL FACTOR DE COMPARACION
 AMBITO GEOGRAFICO
 COBERTURA
 LINEA BASE

Porcentaje de raciones alimentarias entregadas
 (Raciones alimentarias entregadas/Raciones alimentarias programadas a entregar) *100
 Promover la entrega de raciones alimentarias a localidades maginadas
 Eficiencia
 Todas las localidades
 Municipal
 Municipal
 Registro de las gestiones

FRECUENCIA DE MEDICION: Trimestral

COMPORTAMIENTO DE LAS VARIABLES DURANTE EL TERCER TRIMESTRE

VARIABLE	UNIDAD DE MEDIDA	OPERACIÓN	META ANUAL	AVANCE TRIMESTRAL				AVANCE ACUMULADO			
				PROG.	%	ALCAN.	%	PROG.	%	ALCAN.	%
Raciones alimentarias entregadas	Ración	Sumable	264	66	25%	66	25%	198	75%	198	75%
Raciones alimentarias programadas a entregar	Ración	Constante	231	58	25%	58	25%	173	75%	173	75%

COMPORTAMIENTO DEL INDICADOR

DESCRIPCION DE LA META ANUAL

META ANUAL	TERCER TRIMESTRE				AVANCE ACUMULADO			
	AVANCE TRIMESTRAL				AVANCE ACUMULADO			
	PROG.	ALCAN.	EF%	SEMAFORO	PROG.	ALCAN.	EF%	SEMAFORO
231	58	58	100%	Verde	173	173	100%	Verde

DESCRIPCION DE RESULTADOS Y JUSTIFICACION EN CASO DE VARIACION SUPERIOR A +- 10POR CIENTO RESPECTO A LO PROGRAMADO

No hubo variación ya que se programo correctamente

EVALUACION DEL INDICADOR

Se cumplió con la meta establecida

DEPENDENCIA GENERAL O AUXILIAR: 311 Área Servicios nutricionales

Elaboró

[Handwritten signature]

C. PERLA RUIZ MONROY



Vo. Bo.

[Handwritten signature]

LU ESTEFANY AGUILAR BARRIOS





PbRM-08b FICHA TECNICA DE SEGUIMIENTO DE INDICADORES 2024 DE GESTION O ESTRATEGICOS



PILAR/ EJE TRANSVERSAL
TEMA DE DESARROLLO
PROGRAMA PRESUPUESTARIO
PROYECTO
OBJETIVO DEL PROGRAMA PRESUPUESTARIO
DEPENDENCIA GENERAL
DEPENDENCIA AUXILIAR

Pilar 1: Social
Alimentación y nutrición para las familias.
02050603 Alimentación para la población infantil
020506030102 Desayuno escolar comunitario
Engloba las acciones encaminadas a disminuir la desnutrición, el sobrepeso y la obesidad en la población preescolar en zonas E00 Area de operación
311 Area de servicios nutricionales

ESTRUCTURA DEL INDICADOR

NOMBRE DEL INDICADOR: Porcentaje de acciones de orientación y educación alimentaria realizadas
FORMULA DE CALCULO: (Acciones de orientación y educación alimentaria efectuadas/Acciones de orientación y educación alimentaria a efectuar) *100
INTERPRETACION: Las acciones que se efectuen para que la población tenga una orientación alimenticia.
DIMENSION QUE ATIENDE: Eficiencia
DESCRIPCION DEL FACTOR DE COMPARACION: Todas las localidades marginadas
AMBITO GEOGRAFICO: Municipal
COBERTURA: Municipal
LINEA BASE: Registros en excel

FRECUENCIA DE MEDICION: Trimestral

COMPORTAMIENTO DE LAS VARIABLES DURANTE EL TERCER TRIMESTRE

VARIABLE	UNIDAD DE MEDIDA	OPERACIÓN	META ANUAL	AVANCE TRIMESTRAL				AVANCE ACUMULADO			
				PROG.	%	ALCAN.	%	PROG.	%	ALCAN.	%
Acciones de orientación y educación alimentaria efectuadas	Acción	Constante	8	2	25%	2	25%	6	75%	6	75%
Acciones de orientación y educación alimentaria a efectuar	Acción	Sumable	8	2	25%	2	25%	6	75%	6	75%

COMPORTAMIENTO DEL INDICADOR

DESCRIPCION DE LA META ANUAL

META ANUAL	TERCER TRIMESTRE							
	AVANCE TRIMESTRAL				AVANCE ACUMULADO			
	PROG.	ALCAN.	EF%	SEMAFORO	PROG.	ALCAN.	EF%	SEMAFORO
8	2	2	100%	Verde	6	6	100%	Verde

DESCRIPCION DE RESULTADOS Y JUSTIFICACION EN CASO DE VARIACION SUPERIOR A +- 10POR CIENTO RESPECTO A LO PROGRAMADO

No hubo variación ya que se programo correctamente

EVALUACION DEL INDICADOR

Se cumplió con la meta establecida

DEPENDENCIA GENERAL O AUXILIAR: 311 Área Servicios nutricionales

Elaboró

PERLA RUIZ MONROY

Vo. Bo.

T.S. STEFANY AGUILAR BARRIOS





PbRM-08b FICHA TECNICA DE SEGUIMIENTO DE INDICADORES 2024
DE GESTION O ESTRATEGICOS



PILAR/ EJE TRANSVERSAL
TEMA DE DESARROLLO
PROGRAMA PRESUPUESTARIO
PROYECTO
OBJETIVO DEL PROGRAMA PRESUPUESTARIO
DEPENDENCIA GENERAL
DEPENDENCIA AUXILIAR

Pilar 1: Social
Alimentación y nutrición para las familias.
02050603 Alimentación para la población infantil
020506030102 Desayuno escolar comunitario
Engloba las acciones encaminadas a disminuir la desnutrición, el sobrepeso y la obesidad en la población preescolar en zonas
E00 Area de operación
311 Area de servicios nutricionales

ESTRUCTURA DEL INDICADOR

NOMBRE DEL INDICADOR: Porcentaje de escuelas beneficiarias de raciones alimentarias
FORMULA DE CALCULO: (Escuelas beneficiarias del municipio con el programa de raciones alimentarias/Total de escuelas de educación básica ubicadas en localidad)
INTERPRETACION: Se verifica que las reglas que marcan el programa se cumpla correctamente a beneficio de los beneficiados
DIMENSION QUE ATIENDE: Eficacia
DESCRIPCION DEL FACTOR DE COMPARACION: Año 2023
AMBITO GEOGRAFICO: Municipal
COBERTURA: Municipal
LINEA BASE: Integración de padrón de escuelas beneficiarias

COMPORTAMIENTO DE LAS VARIABLES DURANTE EL TERCER TRIMESTRE

VARIABLE	UNIDAD DE MEDIDA	OPERACIÓN	META ANUAL	AVANCE TRIMESTRAL				AVANCE ACUMULADO			
				PROG.	%	ALCAN.	%	PROG.	%	ALCAN.	%
Escuelas beneficiarias del municipio con el programa raciones alimentarias	Inspección	Sumable	4	0	0%	0	0%	4	50%	4	50%
Total de Escuelas de educación básicas en localidades de alta y muy alta marginación del municipio	Escuela	Constante	4	0	0%	0	0%	4	50%	4	50%

COMPORTAMIENTO DEL INDICADOR

DESCRIPCION DE LA META ANUAL

META ANUAL	TERCER TRIMESTRE							
	AVANCE TRIMESTRAL				AVANCE ACUMULADO			
	PROG.	ALCAN.	EF%	SEMAFORO	PROG.	ALCAN.	EF%	SEMAFORO
4	0	0	100%	Verde	4	4	100%	Verde

DESCRIPCION DE RESULTADOS Y JUSTIFICACION EN CASO DE VARIACION SUPERIOR A +- 10POR CIENTO RESPECTO A LO PROGRAMADO

No hubo variación ya que se programo correctamente

EVALUACION DEL INDICADOR

Se cumplió con la meta establecida

DEPENDENCIA GENERAL O AUXILIAR: 311 Área Servicios nutricionales

Elaboró

[Signature]

G. PERLA RUIZ MONROY

Vo. Bo.

[Signature]

T.S.U. STEFANY AGUILAR BARRIOS





PbrM-08b FICHA TECNICA DE SEGUIMIENTO DE INDICADORES 2024 DE GESTION O ESTRATEGICOS



PILAR/ EJE TRANSVERSAL
TEMA DE DESARROLLO
PROGRAMA PRESUPUESTARIO
PROYECTO
OBJETIVO DEL PROGRAMA PRESUPUESTARIO
DEPENDENCIA GENERAL
DEPENDENCIA AUXILIAR

Pilar 1: Social
Alimentación y nutrición para las familias.
02050603 Alimentación para la población infantil
020506030102 Desayuno escolar comunitario
Engloba las acciones encaminadas a disminuir la desnutrición, el sobrepeso y la obesidad en la población preescolar en zonas E00 Area de operación
311 Area de servicios nutricionales

ESTRUCTURA DEL INDICADOR

NOMBRE DEL INDICADOR: Porcentaje de Inspecciones físicas de la entrega de raciones alimentarias
FORMULA DE CALCULO: (Inspecciones físicas de raciones alimentarias realizadas/Inspecciones físicas de la entrega de raciones alimentarias programadas) *100
INTERPRETACION: Se verifica las inspecciones de entrega de raciones alimentarias a las escuelas beneficiadas.
DIMENSION QUE ATIENDE: Eficacia
DESCRIPCION DEL FACTOR DE COMPARACION: \$96.00
AMBITO GEOGRAFICO: Municipal
COBERTURA: Municipal
LINEA BASE: Inspecciones de cumplimiento de las reglas de operación.

COMPORTAMIENTO DE LAS VARIABLES DURANTE EL TERCER TRIMESTRE

VARIABLE	UNIDAD DE MEDIDA	OPERACIÓN	META ANUAL	AVANCE TRIMESTRAL				AVANCE ACUMULADO			
				PROG.	%	ALCAN.	%	PROG.	%	ALCAN.	%
Inspecciones físicas de la entrega de raciones alimentarias realizadas	Inspección	Sumable	96	24	25%	24	25%	72	75%	72	75%
Inspecciones físicas de la entrega de raciones alimentarias programadas	Inspección	Constante	96	24	25%	24	25%	72	75%	72	75%

COMPORTAMIENTO DEL INDICADOR

DESCRIPCION DE LA META ANUAL

META ANUAL	TERCER TRIMESTRE				AVANCE ACUMULADO			
	AVANCE TRIMESTRAL			SEMAFORO	AVANCE ACUMULADO			SEMAFORO
PROG.	ALCAN.	EF%	PROG.		ALCAN.	EF%		
96	24	24	100%	Verde	72	72	100%	Verde

DESCRIPCION DE RESULTADOS Y JUSTIFICACION EN CASO DE VARIACION SUPERIOR A +- 10POR CIENTO RESPECTO A LO PROGRAMADO

No hubo variación ya que se programo correctamente

EVALUACION DEL INDICADOR

Se cumplió con la meta establecida

DEPENDENCIA GENERAL O AUXILIAR: 311 Área Servicios nutricionales



Elaboró

C. PERLA RUIZ MONROY



Vo. Bo.

T.S.U ESTEFANY AGUILAR BARRIOS



PbRM-08b FICHA TECNICA DE SEGUIMIENTO DE INDICADORES 2024
DE GESTION O ESTRATEGICOS



PILAR/ EJE TRANSVERSAL: Pilar 1: Social
 TEMA DE DESARROLLO: Alimentación y nutrición para las familias.
 PROGRAMA PRESUPUESTARIO: 02050603 Alimentación para la población infantil
 PROYECTO: 020506030102 Desayuno escolar comunitario
 OBJETIVO DEL PROGRAMA PRESUPUESTARIO: Engloba las acciones encaminadas a disminuir la desnutrición, el sobrepeso y la obesidad en la población preescolar en zonas E00 Area de operación
 DEPENDENCIA GENERAL: 311 Area de servicios nutricionales
 DEPENDENCIA AUXILIAR: 311 Area de servicios nutricionales

ESTRUCTURA DEL INDICADOR

NOMBRE DEL INDICADOR: Porcentaje de difusión de acciones de orientación y educación alimentaria realizadas
 (Número de acciones de difusión en materia de orientación y educación alimentaria /Número de acciones de difusión en materia de orientación y educación alimemntaria programadas) *100
 FORMULA DE CALCULO: Realizar acciones en donde se promueva la educación alimentaria para mejorar el estado de desnutrición de los beneficiados.
 INTERPRETACION: Eficacia
 DIMENSION QUE ATIENDE: 8
 DESCRIPCION DEL FACTOR DE COMPARACION: 8
 AMBITO GEOGRAFICO: Municipal
 COBERTURA: Municipal
 LINEA BASE: Datos de acciones realizadas

COMPORTAMIENTO DE LAS VARIABLES DURANTE EL TERCER TRIMESTRE

VARIABLE	UNIDAD DE MEDIDA	OPERACIÓN	META ANUAL	AVANCE TRIMESTRAL				AVANCE ACUMULADO			
				PROG.	%	ALCAN.	%	PROG.	%	ALCAN.	%
Número de acciones de difusión en materia de orientación y educación alimentaria realizadas	Acción	Constante	8	2	25%	2	25%	6	75%	6	75%
Número de acciones de difusión en materia de orientación y educación alimentaria programadas	Acción	Sumable	8	2	25%	2	25%	6	75%	6	75%

COMPORTAMIENTO DEL INDICADOR

DESCRIPCION DE LA META ANUAL

META ANUAL	TERCER TRIMESTRE				AVANCE ACUMULADO			
	AVANCE TRIMESTRAL			SEMAFORO	AVANCE ACUMULADO			SEMAFORO
	PROG.	ALCAN.	EF%		PROG.	ALCAN.	EF%	
8	2	2	100%	Verde	6	6	100%	Verde

DESCRIPCION DE RESULTADOS Y JUSTIFICACION EN CASO DE VARIACION SUPERIOR A +- 10POR CIENTO RESPECTO A LO PROGRAMADO

No hubo variación ya que se programo correctamente

EVALUACION DEL INDICADOR

Se cumplió con la meta establecida

DEPENDENCIA GENERAL O AUXILIAR: 311 Área Servicios nutricionales



Elaboró

Perla Ruiz Monroy

PERLA RUIZ MONROY



Vo. Bo.

Esteban Aguilár Barrios

T.S.U. ESTEBAN AGUILAR BARRIOS



SISTEMA MUNICIPAL DIF CHAPA DE MOTA 2022 - 2024



"2024. AÑO DEL BICENTENARIO DE LA ERECCIÓN DEL ESTADO LIBRE Y SOBERANO DE MÉXICO".

PROGRAMA PRESUPUESTARIO: 02050603 Alimentación para la población Infantil

PROYECTO: 020506030102 Desayunos escolares comunitario

PbRM-01d FIN

NOMBRE DEL INDICADOR: Tasa de variación en el número de niños en condiciones de malnutrición.

INDICADOR: Tasa de variación en el número de niños en condiciones de malnutrición.

UNIDAD DE MEDIDA: Niños.

FECHA DE EJECUCIÓN: 2024

PERÍODO	VALOR
2022	100
2023	100
2024	100

COMENTARIOS:

El presente informe técnico de avance de actividades correspondiente al ejercicio 2024, se elabora con base en los datos proporcionados por el personal responsable de la actividad, con el fin de dar seguimiento a la ejecución de los recursos asignados para el desarrollo de la actividad.

El presente informe técnico de avance de actividades correspondiente al ejercicio 2024, se elabora con base en los datos proporcionados por el personal responsable de la actividad, con el fin de dar seguimiento a la ejecución de los recursos asignados para el desarrollo de la actividad.

SECRETARÍA DE DESARROLLO SOCIAL
CHAPA DE MOTA
DIF

Nota: se programo anual.

PbRM-01d PROPÓSITO

NOMBRE DEL INDICADOR: Porcentaje de población infantil beneficiada con programas alimentarios

INDICADOR: Porcentaje de población infantil beneficiada con programas alimentarios.

UNIDAD DE MEDIDA: Porcentaje.

FECHA DE EJECUCIÓN: 2024

PERÍODO	VALOR
2022	100
2023	100
2024	100

COMENTARIOS:

El presente informe técnico de avance de actividades correspondiente al ejercicio 2024, se elabora con base en los datos proporcionados por el personal responsable de la actividad, con el fin de dar seguimiento a la ejecución de los recursos asignados para el desarrollo de la actividad.

El presente informe técnico de avance de actividades correspondiente al ejercicio 2024, se elabora con base en los datos proporcionados por el personal responsable de la actividad, con el fin de dar seguimiento a la ejecución de los recursos asignados para el desarrollo de la actividad.

SECRETARÍA DE DESARROLLO SOCIAL
CHAPA DE MOTA
DIF

Nota: Esta actividad es anual.




SISTEMA MUNICIPAL DIF CHAPA DE MOTA 2022 - 2024



PbRM-01d COMPONENTE

NOMBRE DEL INDICADOR: Porcentaje de raciones alimentarias entregadas.

EVIDENCIA:



**EN FAMILIA
EL PROGRESO CONTINÚA**


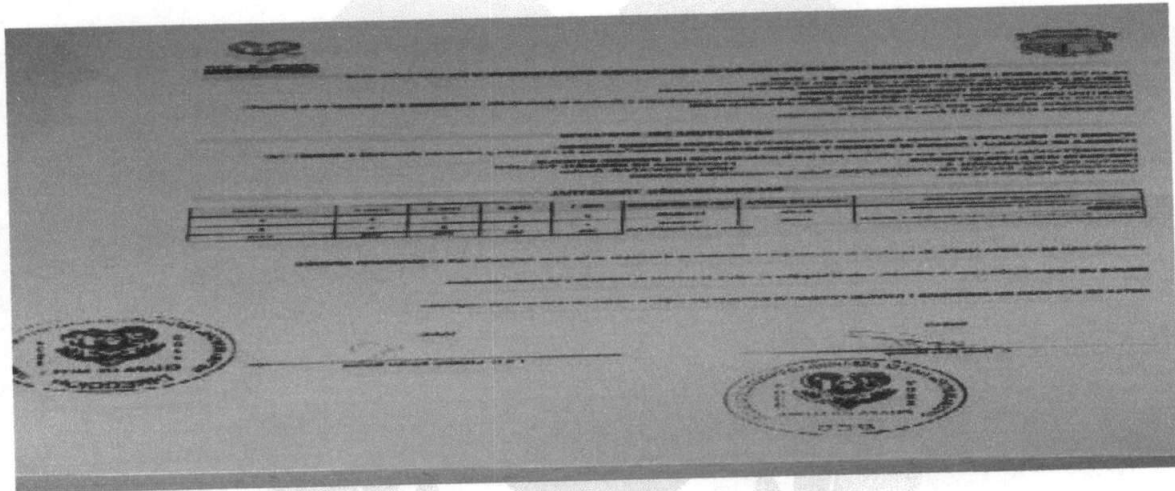


SISTEMA MUNICIPAL DIF CHAPA DE MOTA 2022 - 2024



PbRM-01d ACTIVIDAD

NOMBRE DEL INDICADOR: Porcentaje de acciones de orientación y educación alimentaria realizadas.



EVIDENCIA: FOTOGRAFICA

SISTEMA MUNICIPAL 2022 - 2024
**EN FAMILIA
EL PROGRESO CONTINÚA**



SISTEMA MUNICIPAL DIF CHAPA DE MOTA 2022 - 2024



PbRM-01d ACTIVIDAD

NOMBRE DEL INDICADOR: Porcentaje de escuelas beneficiadas de raciones alimentarias.

EVIDENCIA:

Grupos	Calificación	Calificación	Calificación	Calificación	Calificación	Calificación
Primaria	100%	100%	100%	100%	100%	100%
Secundaria	100%	100%	100%	100%	100%	100%
Preparatoria	100%	100%	100%	100%	100%	100%
Superior	100%	100%	100%	100%	100%	100%
OTROS	100%	100%	100%	100%	100%	100%
TOTAL	100%	100%	100%	100%	100%	100%

Nota: Se programo semestral

PbRM-01d ACTIVIDAD

NOMBRE DEL INDICADOR: Porcentaje de inspecciones físicas de la entrega de raciones alimentarias.

EVIDENCIA: FOTOGRÁFICA

Grupos	Calificación	Calificación	Calificación	Calificación	Calificación	Calificación
Primaria	100%	100%	100%	100%	100%	100%
Secundaria	100%	100%	100%	100%	100%	100%
Preparatoria	100%	100%	100%	100%	100%	100%
Superior	100%	100%	100%	100%	100%	100%
OTROS	100%	100%	100%	100%	100%	100%
TOTAL	100%	100%	100%	100%	100%	100%



SISTEMA MUNICIPAL DIF CHAPA DE MOTA 2022 - 2024



PbRM-01d ACTIVIDAD

NOMBRE DEL INDICADOR: Porcentaje de difusión de acciones de orientación y educación alimentaria realizadas.

PLAN DE DESARROLLO MUNICIPAL 2022 - 2024

PROYECTO DE POLÍTICA Y PROGRAMA DE DESARROLLO MUNICIPAL EN GESTIÓN 2024

ESTRUCTURA DEL INDICADOR

DESCRIPCIÓN DE LA META ANUAL Que sean realizadas y cumplidas las reglas de operación.

MEDICIÓN DEL VERIFICADOR Resultado de ejecución elaborada por el SUFES en función de las metas de ejecución a las SAGES.

METAS DE ACTIVIDAD RELACIONADAS Y AVANCE Realizar las actividades en los 4 municipios que integran el Programa de Oportunidades Colectivas y gestión de operaciones.

INDICADOR DE RESULTADO	UNIDAD DE MEDIDA	TIPO DE OBSERVACIÓN	2022.1	2022.2	2022.3	2022.4	META ANUAL
Implementación de acciones de orientación y educación alimentaria	Personas	Incremento	24	24	24	24	96
Implementación de acciones de orientación y educación alimentaria	Personas	Disminución	0	0	0	0	0
TOTAL			24	24	24	24	96

REVISADO ESPECIAL [Firma]

VALIDADO [Firma]

C. Pablo Raúl Estany

T.S.U. Estany Aguirre Estany

DIRECCIÓN GENERAL DEL DESARROLLO MUNICIPAL

CHAPA DE MOTA

DIRECCIÓN



SISTEMA MUNICIPAL DIF CHAPA DE MOTA 2022 - 2024



ATENTAMENTE

C. PERLA RUIZ MONROY
PROMOTORA DEL SISTEMA MUNICIPAL DIF CHAPA DE MOTA



EL PROGRESO CONTINUA



PbRM-08b FICHA TECNICA DE SEGUIMIENTO DE INDICADORES 2024 DE GESTION O ESTRATEGICOS



PILAR/ EJE TRANSVERSAL
TEMA DE DESARROLLO
PROGRAMA PRESUPUESTARIO
PROYECTO
OBJETIVO DEL PROGRAMA PRESUPUESTARIO
DEPENDENCIA GENERAL
DEPENDENCIA AUXILIAR

Pilar 1: Social
Desarrollo humano incluyente, sin discriminación y libre de violencia
2060802 Atención a personas con discapacidad
020608020302 Atención terapéutica a personas con discapacidad
Integra los proyectos orientados a fortalecer la prevención, rehabilitación e integración social, con la participación de la E00 Área de operación
314 Área de Asistencia a Discapacitados

ESTRUCTURA DEL INDICADOR

NOMBRE DEL INDICADOR
FORMULA DE CALCULO
INTERPRETACION
DIMENSION QUE ATIENDE
DESCRIPCION DEL FACTOR DE COMPARACION
AMBITO GEOGRAFICO
COBERTURA
LINEA BASE

Tasa de variación en el número de personas con discapacidad atendidas.
((Personas con discapacidad atendidas en el año actual/Personas con discapacidad atendidas en el año anterior)-1)*100
Manifiesta la cantidad de la población beneficiada a través de programas de asistencia social
Eficiencia
Verificar las personas beneficiadas con el año anterior 2023
Municipal
Municipal
Verificar las personas beneficiadas con el año anterior 2023

FRECUENCIA DE MEDICION: Anual

COMPORTAMIENTO DE LAS VARIABLES DURANTE EL TERCER TRIMESTRE

VARIABLE	UNIDAD DE MEDIDA	OPERACIÓN	META ANUAL	AVANCE TRIMESTRAL				AVANCE ACUMULADO			
				PROG.	%	ALCAN.	%	PROG.	%	ALCAN.	%
Personas con discapacidad atendidas en el año actual	Persona	Sumable	5,520	0	0%	0	0%	0	0%	0	0%
Personas con discapacidad atendidas en el año anterior	Persona	Constante	4,980	0	0%	0	0%	0	0%	0	0%

COMPORTAMIENTO DEL INDICADOR

DESCRIPCION DE LA META ANUAL

META ANUAL	TERCER TRIMESTRE							
	AVANCE TRIMESTRAL				AVANCE ACUMULADO			
	PROG.	ALCAN.	EF%	SEMAFORO	PROG.	ALCAN.	EF%	SEMAFORO
5,520	0	0	100%	Verde	0	0	100%	Verde

DESCRIPCION DE RESULTADOS Y JUSTIFICACION EN CASO DE VARIACION SUPERIOR A +- 10POR CIENTO RESPECTO A LO PROGRAMADO

No hubo variación ya que se programo correctamente para este trimestre

EVALUACION DEL INDICADOR

Se cumplió con la meta establecida

DEPENDENCIA GENERAL O AUXILIAR: 314 Área de Asistencia a Discapacitados

Elaboró

C. Anabel Tinoco Hernández



Vo. Bo.

T.S.U ESTEFANY AGUILAR BARRIOS





PbRM-08b FICHA TECNICA DE SEGUIMIENTO DE INDICADORES 2024 DE GESTION O ESTRATEGICOS



PILAR/ EJE TRANSVERSAL: Pilar 1: Social
 TEMA DE DESARROLLO: Desarrollo humano incluyente, sin discriminación y libre de violencia
 PROGRAMA PRESUPUESTARIO: 2060802 Atención a personas con discapacidad
 PROYECTO: 020608020302 Atención terapéutica a personas con discapacidad
 OBJETIVO DEL PROGRAMA PRESUPUESTARIO: Integra los proyectos orientados a fortalecer la prevención, rehabilitación e integración social, con la participación de la
 DEPENDENCIA GENERAL: E00 Área de operación
 DEPENDENCIA AUXILIAR: 314 Área de Asistencia a Discapacitados

ESTRUCTURA DEL INDICADOR

NOMBRE DEL INDICADOR: Porcentaje de población con discapacidad beneficiada a través de programas de asistencia social.
 FORMULA DE CALCULO: (Población con discapacidad beneficiada a través de programas de asistencia social/Total de la Población con discapacidad a nivel Municipal)
 INTERPRETACION: Manifiesta la cantidad de la población beneficiada a través de programas de asistencia social
 DIMENSION QUE ATIENDE: Eficiencia
 DESCRIPCION DEL FACTOR DE COMPARACION: Verificar las personas beneficiadas con el año anterior 2023
 AMBITO GEOGRAFICO: Municipal
 COBERTURA: Municipal
 LINEA BASE: Verificar las personas beneficiadas con el año anterior 2023

COMPORTAMIENTO DE LAS VARIABLES DURANTE EL TERCER TRIMESTRE

VARIABLE	UNIDAD DE MEDIDA	OPERACIÓN	META ANUAL	AVANCE TRIMESTRAL				AVANCE ACUMULADO			
				PROG.	%	ALCAN.	%	PROG.	%	ALCAN.	%
Población con discapacidad beneficiada a través de programas de asistencia social	Población	Sumable	120	0	0%	0	0%	0	0%	0	0%
Total de la Población con discapacidad a nivel Municipal	Población	Constante	5,520	0	0%	0	0%	0	0%	0	0%

COMPORTAMIENTO DEL INDICADOR

DESCRIPCION DE LA META ANUAL

META ANUAL	TERCER TRIMESTRE							
	AVANCE TRIMESTRAL				AVANCE ACUMULADO			
	PROG.	ALCAN.	EF%	SEMAFORO	PROG.	ALCAN.	EF%	SEMAFORO
120	0	0	100%	Verde	0	0	100%	Verde

DESCRIPCION DE RESULTADOS Y JUSTIFICACION EN CASO DE VARIACION SUPERIOR A +- 10POR CIENTO RESPECTO A LO PROGRAMADO

No hubo variación ya que se programo correctamente para este trimestre

EVALUACION DEL INDICADOR

Se cumplió con la meta establecida

DEPENDENCIA GENERAL O AUXILIAR: 314 Área de Asistencia a Discapacitados

Elaboró

C. Anabel Tinoco Hernández



Vo. Bo.

T.S.U ESTEFANY AGUILAR BARRIOS





PbRM-08b FICHA TECNICA DE SEGUIMIENTO DE INDICADORES 2024 DE GESTION O ESTRATEGICOS



PILAR/ EJE TRANSVERSAL: Pilar 1: Social
 TEMA DE DESARROLLO: Desarrollo humano incluyente, sin discriminación y libre de violencia
 PROGRAMA PRESUPUESTARIO: 2060802 Atención a personas con discapacidad
 PROYECTO: 020608020302 Atención terapéutica a personas con discapacidad
 OBJETIVO DEL PROGRAMA PRESUPUESTARIO: Integra los proyectos orientados a fortalecer la prevención, rehabilitación e integración social, con la participación de la E00 Area de operación
 DEPENDENCIA GENERAL: 314 Area de Asistencia a Discapacitados
 DEPENDENCIA AUXILIAR: 314 Area de Asistencia a Discapacitados

ESTRUCTURA DEL INDICADOR

NOMBRE DEL INDICADOR: Porcentaje de personas beneficiadas en apoyos asistenciales
 FORMULA DE CALCULO: (Personas beneficiadas por apoyos asistenciales/Total de personas proyectadas a recibir apoyos asistenciales) *100
 INTERPRETACION: Manifiesta la cantidad de la población beneficiada a través de apoyos asistenciales
 DIMENSION QUE ATIENDE: Eficiencia
 DESCRIPCION DEL FACTOR DE COMPARACION: Verificar las personas beneficiadas con el año anterior 2023
 AMBITO GEOGRAFICO: Municipal
 COBERTURA: Municipal
 LINEA BASE: Verificar las personas beneficiadas con el año anterior 2023

FRECUENCIA DE MEDICION: Semestral

COMPORTAMIENTO DE LAS VARIABLES DURANTE EL TERCER TRIMESTRE

VARIABLE	UNIDAD DE MEDIDA	OPERACIÓN	META ANUAL	AVANCE TRIMESTRAL				AVANCE ACUMULADO			
				PROG.	%	ALCAN.	%	PROG.	%	ALCAN.	%
Personas beneficiadas por apoyos asistenciales	Apoyo asistencial	Constante	120	60	50%	60	50%	60	50%	60	50%
Total de personas proyectadas a recibir apoyos asistenciales	Apoyo asistencial	Sumable	120	60	50%	60	50%	60	50%	60	50%

COMPORTAMIENTO DEL INDICADOR

DESCRIPCION DE LA META ANUAL

TERCER TRIMESTRE								
META ANUAL	AVANCE TRIMESTRAL				AVANCE ACUMULADO			
	PROG.	ALCAN.	EF%	SEMAFORO	PROG.	ALCAN.	EF%	SEMAFORO
120	60	60	100%	Verde	60	60	100%	Verde

DESCRIPCION DE RESULTADOS Y JUSTIFICACION EN CASO DE VARIACION SUPERIOR A +- 10POR CIENTO RESPECTO A LO PROGRAMADO

No hubo variación ya que se programo correctamente en este trimestre

EVALUACION DEL INDICADOR

Se cumplió con la meta establecida

DEPENDENCIA GENERAL O AUXILIAR: 314 Área de Asistencia a Discapacitados

Elaboró

C. Anabel Tinoco Hernandez



Vo. Bo.

T.S.U ESTEFANY AGUILAR BARRION





PBRM-08b FICHA TECNICA DE SEGUIMIENTO DE INDICADORES 2024
DE GESTION O ESTRATEGICOS



PILAR/ EJE TRANSVERSAL
TEMA DE DESARROLLO
PROGRAMA PRESUPUESTARIO
PROYECTO
OBJETIVO DEL PROGRAMA PRESUPUESTARIO
DEPENDENCIA GENERAL
DEPENDENCIA AUXILIAR

Pilar 1: Social
Desarrollo humano incluyente, sin discriminación y libre de violencia
2060802 Atención a personas con discapacidad
020608020302 Atención terapéutica a personas con discapacidad
Integra los proyectos orientados a fortalecer la prevención, rehabilitación e integración social, con la participación de la E00 Área de operación
314 Área de Asistencia a Discapacitados

ESTRUCTURA DEL INDICADOR

NOMBRE DEL INDICADOR: Porcentaje de apoyos funcionales otorgados a la población con discapacidad.
FORMULA DE CALCULO: (Total de apoyos funcionales otorgados a la población con discapacidad/Total de apoyos funcionales gestionados) *100
INTERPRETACION: Manifiesta la cantidad de la población beneficiada a través de apoyos asistenciales
DIMENSION QUE ATIENDE: Eficiencia
DESCRIPCION DEL FACTOR DE COMPARACION: Verificar las personas beneficiadas con el año anterior 2023
AMBITO GEOGRAFICO: Municipal
COBERTURA: Municipal
LINEA BASE: Verificar las personas beneficiadas con el año anterior 2023

FRECUENCIA DE MEDICION: Trimestral

COMPORTAMIENTO DE LAS VARIABLES DURANTE EL TERCER TRIMESTRE

VARIABLE	UNIDAD DE MEDIDA	OPERACIÓN	META ANUAL	AVANCE TRIMESTRAL				AVANCE ACUMULADO			
				PROG.	%	ALCAN.	%	PROG.	%	ALCAN.	%
Total de apoyos funcionales otorgados a la población con discapacidad	Apoyo Funcional	Constante	120	45	38%	45	38%	75	63%	75	63%
Total de apoyos funcionales gestionados	Apoyo Funcional	Sumable	120	45	38%	45	38%	75	63%	75	63%

COMPORTAMIENTO DEL INDICADOR

DESCRIPCION DE LA META ANUAL

META ANUAL	TERCER TRIMESTRE				AVANCE ACUMULADO			
	AVANCE TRIMESTRAL				AVANCE ACUMULADO			
	PROG.	ALCAN.	EF%	SEMAFORO	PROG.	ALCAN.	EF%	SEMAFORO
120	45	45	100%	Verde	75	75	100%	Verde

DESCRIPCION DE RESULTADOS Y JUSTIFICACION EN CASO DE VARIACION SUPERIOR A +- 10POR CIENTO RESPECTO A LO PROGRAMADO

No hubo variación ya que se programo correctamente para este trimestre

EVALUACION DEL INDICADOR

Se cumplió con la meta establecida

DEPENDENCIA GENERAL O AUXILIAR: 314 Área de Asistencia a Discapacitados

Elaboró

C. Anabel Tinoco Hernandez



Vo. Bo.

T.S.U ESTEFANY AGUILAR





PbRM-08b FICHA TECNICA DE SEGUIMIENTO DE INDICADORES 2024 DE GESTION O ESTRATEGICOS



PILAR/ EJE TRANSVERSAL
TEMA DE DESARROLLO
PROGRAMA PRESUPUESTARIO
PROYECTO
OBJETIVO DEL PROGRAMA PRESUPUESTARIO
DEPENDENCIA GENERAL
DEPENDENCIA AUXILIAR

Pilar 1: Social
Desarrollo humano incluyente, sin discriminación y libre de violencia
2060802 Atención a personas con discapacidad
020608020302 Atención terapéutica a personas con discapacidad
Integra los proyectos orientados a fortalecer la prevención, rehabilitación e integración social, con la participación de la E00 Área de operación
314 Área de Asistencia a Discapacitados

ESTRUCTURA DEL INDICADOR

NOMBRE DEL INDICADOR: Porcentaje de eficacia en el otorgamiento de terapias de Rehabilitación.
FORMULA DE CALCULO: (Personas beneficiadas con terapias de rehabilitación/Total de personas proyectadas a beneficiar con terapias de rehabilitación)*100
INTERPRETACION: Manifiesta la cantidad de población beneficiada con terapias físicas de rehabilitación
DIMENSION QUE ATIENDE: Eficiencia
DESCRIPCION DEL FACTOR DE COMPARACION: verificar las personas beneficiadas con terapia física con el año anterior 2023
FRECUENCIA DE MEDICION: Semestral
AMBITO GEOGRAFICO: Municipal
COBERTURA: Municipal
LINEA BASE: Se tendrá un registro de excel sobre el número de personas beneficiadas. En terapia física de manera semestral

COMPORTAMIENTO DE LAS VARIABLES DURANTE EL TERCER TRIMESTRE

VARIABLE	UNIDAD DE MEDIDA	OPERACIÓN	META ANUAL	AVANCE TRIMESTRAL				AVANCE ACUMULADO			
				PROG.	%	ALCAN.	%	PROG.	%	ALCAN.	%
Personas beneficiadas con terapias de rehabilitación	Terapia	Sumable	4,980	0	0%	0	0%	2,576	52%	2,576	52%
Total de personas proyectadas a beneficiar con terapias de rehabilitación	Terapia	Constante	5,520	0	0%	0	0%	2,900	53%	2,900	53%

COMPORTAMIENTO DEL INDICADOR

DESCRIPCION DE LA META ANUAL

META ANUAL	TERCER TRIMESTRE				AVANCE ACUMULADO			
	AVANCE TRIMESTRAL			SEMAFORO	AVANCE ACUMULADO			SEMAFORO
	PROG.	ALCAN.	EF%		PROG.	ALCAN.	EF%	
5,520	0	0	100%	Verde	2,900	2,900	100%	Verde

DESCRIPCION DE RESULTADOS Y JUSTIFICACION EN CASO DE VARIACION SUPERIOR A +- 10POR CIENTO RESPECTO A LO PROGRAMADO

No hubo variación ya que se programo correctamente en este trimestre

EVALUACION DEL INDICADOR

Se cumplió con la meta establecida

DEPENDENCIA GENERAL O AUXILIAR: 314 Área de Asistencia a Discapacitados

Elaboró

L.F. MARLENE CRUZ MARTINEZ



Vo. Bo.

T.S.U. ESTEFANY AGUILAR BARRIOS





PbRM-08b FICHA TECNICA DE SEGUIMIENTO DE INDICADORES 2024
DE GESTION O ESTRATEGICOS



PILAR/ EJE TRANSVERSAL
TEMA DE DESARROLLO
PROGRAMA PRESUPUESTARIO
PROYECTO
OBJETIVO DEL PROGRAMA PRESUPUESTARIO
DEPENDENCIA GENERAL
DEPENDENCIA AUXILIAR

Pilar 1: Social
Desarrollo humano incluyente, sin discriminación y libre de violencia
2060802 Atención a personas con discapacidad
020608020302 Atención terapeutica a personas con discapacidad
Integra los proyectos orientados a fortalecer la prevención, rehabilitación e integración social, con la participación de la E00 Área de operación
314 Área de Asistencia a Discapacitados

ESTRUCTURA DEL INDICADOR

NOMBRE DEL INDICADOR
FORMULA DE CALCULO
INTERPRETACION
DIMENSION QUE ATIENDE
DESCRIPCION DEL FACTOR DE COMPARACION
AMBITO GEOGRAFICO
COBERTURA
LINEA BASE

Porcentaje de otorgamiento de terapias de rehabilitación.
(Terapias de rehabilitación otorgadas/Terapia de rehabilitación programadas) *100
Manifiesta la cantidad de población beneficiada con terapias físicas de rehabilitación
Eficiencia
FRECUCENCIA DE MEDICION: Trimestral
verificar las personas beneficiadas con terapia física con el año anterior 2023
Municipal
Municipal
Verificar las personas beneficiadas con el año anterior 2023

COMPORTAMIENTO DE LAS VARIABLES DURANTE EL TERCER TRIMESTRE

VARIABLE	UNIDAD DE MEDIDA	OPERACIÓN	META ANUAL	AVANCE TRIMESTRAL				AVANCE ACUMULADO			
				PROG.	%	ALCAN.	%	PROG.	%	ALCAN.	%
Terapia de rehabilitación otorgadas	Terapia	Constante	4,980	1,237	25%	1,237	25%	3,813	77%	3,813	77%
Terapias de rehabilitación programadas	Terapia	Sumable	5,520	1,420	26%	1,420	26%	4,320	79%	4,320	79%

COMPORTAMIENTO DEL INDICADOR

DESCRIPCION DE LA META ANUAL

META ANUAL	TERCER TRIMESTRE							
	AVANCE TRIMESTRAL				AVANCE ACUMULADO			
	PROG.	ALCAN.	EF%	SEMAFORO	PROG.	ALCAN.	EF%	SEMAFORO
5,520	1,420	1,420	100%	Verde	4,320	4,320	100%	Verde

DESCRIPCION DE RESULTADOS Y JUSTIFICACION EN CASO DE VARIACION SUPERIOR A +- 10POR CIENTO RESPECTO A LO PROGRAMADO

No hubo variación ya que se programo correctamente en este tercer trimestre

EVALUACION DEL INDICADOR

Se cumplió con la meta establecida

DEPENDENCIA GENERAL O AUXILIAR: 314 Área de Asistencia a Discapacitados

Elaboró

L.F. MARLENE CRUZ MARTINEZ



Vo. Bo.

T.S.U ESTEFANY AGUILAR BARRIOS





PbrM-08b FICHA TECNICA DE SEGUIMIENTO DE INDICADORES 2024 DE GESTION O ESTRATEGICOS



PILAR/ EJE TRANSVERSAL
TEMA DE DESARROLLO
PROGRAMA PRESUPUESTARIO
PROYECTO
OBJETIVO DEL PROGRAMA PRESUPUESTARIO
DEPENDENCIA GENERAL
DEPENDENCIA AUXILIAR

Pilar 1: Social
Desarrollo humano incluyente, sin discriminación y libre de violencia
2060802 Atención a personas con discapacidad
020608020302 Atención terapeutica a personas con discapacidad
Integra los proyectos orientados a fortalecer la prevención, rehabilitación e integración social, con la participación de la E00 Área de operación
314 Área de Asistencia a Discapacitados

ESTRUCTURA DEL INDICADOR

NOMBRE DEL INDICADOR
FORMULA DE CALCULO
INTERPRETACION
DIMENSION QUE ATIENDE
DESCRIPCION DEL FACTOR DE COMPARACION
AMBITO GEOGRAFICO
COBERTURA
LINEA BASE

Porcentaje de consultas de carácter diagnóstico otorgadas
(Consultas médicas de carácter diagnóstico otorgadas/Total de Consultas médicas otorgadas) *100
Manifiesta la cantidad de población beneficiada con consultas medicas de medicina física y rehabilitación Eficiencia
FRECUENCIA DE MEDICION: Trimestral
verificar las personas beneficiadas con consulta medica con el año anterior 2023
Municipal
Municipal
Verificar las personas beneficiadas con el año anterior 2023

COMPORTAMIENTO DE LAS VARIABLES DURANTE EL TERCER TRIMESTRE

VARIABLE	UNIDAD DE MEDIDA	OPERACIÓN	META ANUAL	AVANCE TRIMESTRAL				AVANCE ACUMULADO			
				PROG.	%	ALCAN.	%	PROG.	%	ALCAN.	%
Consultas médicas de carácter diagnóstico otorgadas	Consulta	Sumable	460	120	26%	120	26%	350	76%	350	76%
Total de Consultas médicas otorgadas	Consulta	Constante	450	110	24%	110	24%	340	76%	340	76%

COMPORTAMIENTO DEL INDICADOR

DESCRIPCION DE LA META ANUAL

TERCER TRIMESTRE								
META ANUAL	AVANCE TRIMESTRAL				AVANCE ACUMULADO			
	PROG.	ALCAN.	EF%	SEMAFORO	PROG.	ALCAN.	EF%	SEMAFORO
460	120	120	100%	Verde	350	350	100%	Verde

DESCRIPCION DE RESULTADOS Y JUSTIFICACION EN CASO DE VARIACION SUPERIOR A +- 10POR CIENTO RESPECTO A LO PROGRAMADO

No hubo variación ya que se programo correctamente en este trimestre.

EVALUACION DEL INDICADOR

Se cumplió con la meta establecida

DEPENDENCIA GENERAL O AUXILIAR: 314 Área de Asistencia a Discapacitados

Elaboró

DR. Juan Alberto Alcántara Sánchez



Vo. Bo.

T.S.U ESTEFANY AGUILAR BARRIOS





PbRM-08b FICHA TECNICA DE SEGUIMIENTO DE INDICADORES 2024
DE GESTION O ESTRATEGICOS



PILAR/ EJE TRANSVERSAL: Pilar 1: Social
 TEMA DE DESARROLLO: Desarrollo humano incluyente, sin discriminacion y libre de violencia
 PROGRAMA PRESUPUESTARIO: 2060802 Atencion a personas con discapacidad
 PROYECTO: 020608020102 Orientacion e informacion sobre discapacidad
 OBJETIVO DEL PROGRAMA PRESUPUESTARIO: Integra los proyectos orientados a fortalecer la prevención, rehabilitación e integración social, con la participación de la E00 Area de operación
 DEPENDENCIA GENERAL: E00 Area de operación
 DEPENDENCIA AUXILIAR: 314 Area de Asistencia a Discapacitados

ESTRUCTURA DEL INDICADOR

NOMBRE DEL INDICADOR: Porcentaje de personas asistentes a eventos de fomento a la cultura preventiva de la discapacidad.
 FORMULA DE CALCULO: (Personas asistentes a eventos de fomento a la cultura preventiva de la discapacidad/Total de personas esperadas a eventos de fomento a la cultura preventiva de la discapacidad) *100
 INTERPRETACION: Manifiesta la cantidad de la población beneficiada a través de pláticas otorgadas
 DIMENSION QUE ATIENDE: Eficiencia
 DESCRIPCION DEL FACTOR DE COMPARACION: Verificar las personas beneficiadas con el año anterior 2023
 AMBITO GEOGRAFICO: Municipal
 COBERTURA: Municipal
 LINEA BASE: Verificar las personas beneficiadas con el año anterior 2023

COMPORTAMIENTO DE LAS VARIABLES DURANTE EL TERCER TRIMESTRE

VARIABLE	UNIDAD DE MEDIDA	OPERACIÓN	META ANUAL	AVANCE TRIMESTRAL				AVANCE ACUMULADO			
				PROG.	%	ALCAN.	%	PROG.	%	ALCAN.	%
Personas asistentes a eventos de fomento a la cultura preventiva de la discapacidad	Persona	Constante	300	300	50%	300	50%	300	50%	300	50%
Total de personas esperadas a eventos de fomento a la cultura preventiva de la discapacidad	Persona	Sumable	300	150	50%	150	50%	150	50%	150	50%

COMPORTAMIENTO DEL INDICADOR

DESCRIPCION DE LA META ANUAL

META ANUAL	TERCER TRIMESTRE							
	AVANCE TRIMESTRAL				AVANCE ACUMULADO			
	PROG.	ALCAN.	EF%	SEMAFORO	PROG.	ALCAN.	EF%	SEMAFORO
300	150	150	100%	Verde	150	150	100%	Verde

DESCRIPCION DE RESULTADOS Y JUSTIFICACION EN CASO DE VARIACION SUPERIOR A +- 10POR CIENTO RESPECTO A LO PROGRAMADO

No hubo variación ya que se programo correctamente

EVALUACION DEL INDICADOR

Se cumplió con la meta establecida

DEPENDENCIA GENERAL O AUXILIAR: 314 Área de Asistencia a Discapacitados



Vo. Bo.

T.S.U ESTEFANY AGUILAR BARRIOS





PbRM-08b FICHA TECNICA DE SEGUIMIENTO DE INDICADORES 2024
DE GESTION O ESTRATEGICOS



PILAR/ EJE TRANSVERSAL
TEMA DE DESARROLLO
PROGRAMA PRESUPUESTARIO
PROYECTO
OBJETIVO DEL PROGRAMA PRESUPUESTARIO
DEPENDENCIA GENERAL
DEPENDENCIA AUXILIAR

Pilar 1: Social
Desarrollo humano incluyente, sin discriminación y libre de violencia
2060802 Atención a personas con discapacidad
020608020102 Orientación e información sobre discapacidad
Integra los proyectos orientados a fortalecer la prevención, rehabilitación e integración social, con la participación de la E00 Area de operación
314 Area de Asistencia a Discapacitados

ESTRUCTURA DEL INDICADOR

NOMBRE DEL INDICADOR
FORMULA DE CALCULO
INTERPRETACION
DIMENSION QUE ATIENDE
DESCRIPCION DEL FACTOR DE COMPARACION
AMBITO GEOGRAFICO
COBERTURA
LINEA BASE

Porcentaje de pláticas preventivas de la discapacidad impartidas.
(Pláticas preventivas de la discapacidad impartidas/Pláticas preventivas de la discapacidad programadas) *100
Manifiesta la cantidad de la población beneficiada a través de pláticas otorgadas
Eficiencia
FRECUENCIA DE MEDICION: Trimestral
Verificar las personas beneficiadas con pláticas con el año anterior 2023
Municipal
Municipal
Se tendrá un registro de excel sobre el número de personas beneficiadas con pláticas

COMPORTAMIENTO DE LAS VARIABLES DURANTE EL TERCER TRIMESTRE

VARIABLE	UNIDAD DE MEDIDA	OPERACIÓN	META ANUAL	AVANCE TRIMESTRAL				AVANCE ACUMULADO			
				PROG.	%	ALCAN.	%	PROG.	%	ALCAN.	%
Plátics preventivas de la discapacidad impartidas	Platica	Constante	12	4	33%	4	33%	8	66%	8	66%
Plátics preventivas de la discapacidad programadas	Platica	Sumable	12	4	33%	4	33%	8	66%	8	66%

COMPORTAMIENTO DEL INDICADOR

DESCRIPCION DE LA META ANUAL

META ANUAL	TERCER TRIMESTRE							
	AVANCE TRIMESTRAL				AVANCE ACUMULADO			
	PROG.	ALCAN.	EF%	SEMAFORO	PROG.	ALCAN.	EF%	SEMAFORO
12	4	4	100%	Verde	8	8	100%	Verde

DESCRIPCION DE RESULTADOS Y JUSTIFICACION EN CASO DE VARIACION SUPERIOR A +- 10POR CIENTO RESPECTO A LO PROGRAMADO

No hubo variación ya que se programo correctamente este trimestre

EVALUACION DEL INDICADOR

Se cumplió con la meta establecida

DEPENDENCIA GENERAL O AUXILIAR: 314 Área de Asistencia a Discapacitados

Elaboró
L.T.S Yashojara Toledo Magrinez
MUNICIPALIDAD PARA EL DESARROLLO INTEGRAL DE LA FAMILIA
CHAPA DE MOTA
TRABAJO SOCIAL

Vo. Bo.
T.S.U ESTEFANY AGUILAR BARRIOS
MUNICIPALIDAD PARA EL DESARROLLO INTEGRAL DE LA FAMILIA
CHAPA DE MOTA
DIRECCION



SISTEMA MUNICIPAL DIF CHAPA DE MOTA 2022 - 2024



2024. "AÑO DEL BICENTENARIO DE LA ERECCIÓN DEL ESTADO LIBRE Y SOBERANO DE MÉXICO"



SISTEMA MUNICIPAL PARA EL DESARROLLO INTEGRAL DE LA FAMILIA

PROGRAMA PRESUPUESTARIO: 2060802 Atención a personas con discapacidad

PROYECTO: 020608020302 Atención terapéutica a personas con discapacidad

PbRM-01d FIN

NOMBRE DEL INDICADOR: TASA DE VARIACIÓN EN EL NÚMERO DE PERSONAS CON DISCAPACIDAD ATENDIDAS

FORMA Y FICHA TÉCNICA DE DISEÑO DE INDICADORES ESTRATÉGICOS O DE GESTIÓN 3894

PILAR DE DESARROLLO TRANSVERSAL: Pilar 1 Salud
TEMAS DE DESARROLLO: Desarrollo humano incluyente, sin discriminación y libre de violencia
PROGRAMA PRESUPUESTARIO: 2060802 Atención a personas con discapacidad
PROYECTO (PROYECIONES): Atención terapéutica a personas con discapacidad
OBJETIVO DEL PROGRAMA PRESUPUESTARIO: Integra los proyectos orientados a fortalecer la prevención, rehabilitación e integración social, con la participación de la población en general y las personas con discapacidad en su propia supervisión, promoviendo en la sociedad el respeto a la dignidad y su integración a la comunidad.
DEPENDENCIA GENERAL: 600 Área de Operación
DEPENDENCIA AUXILIAR: 314 Área de Asistencia a Discapacitados

ESTRUCTURA DEL INDICADOR:
NOMBRE DEL INDICADOR: Tasa de variación en el número de personas con discapacidad atendidas.
FORMULA DE CÁLCULO: $(\text{Personas con discapacidad atendidas en el año actual} - \text{Personas con discapacidad atendidas en el año anterior}) / \text{Personas con discapacidad atendidas en el año anterior} \times 100$
INTERPRETACIÓN: Muestra el cambio de la población beneficiaria a través de programas de atención social.
UNIDAD DE MEDICIÓN: Eje social
FRECUENCIA DE MEDICIÓN: Anual
FACTOR DE COMPARACIÓN: 3894
TIPO DE INDICADOR: Estratégico
DESCRIPCIÓN DEL FACTOR DE COMPARACIÓN: Verificar las personas beneficiadas con el año anterior 2023
LÍNEA BASE: Verificar las personas beneficiadas con el año anterior 2023

CALENDARIZACIÓN TRIMESTRAL

VARIABLES DEL INDICADOR	UNIDAD DE MEDIDA	TIPO DE OPERACIÓN	Trim. 1	Trim. 2	Trim. 3	Trim. 4	Meta Anual
Personas con discapacidad atendidas en el año actual	Personas	Incremento	0	0	0	0	5,550
Personas con discapacidad atendidas en el año anterior	Personas	Disminución	0	0	0	0	4,990
RESULTADO SUPUESTO			0%	0%	0%	0%	5,550


DESCRIPCIÓN DE LA META ANUAL: Lograr apoyar a todas las personas que piden servicios de la Unidad de Rehabilitación e Integración Social Urbana

MEIOS DE VERIFICACIÓN: Registro administrativo

METAS DE ACTIVIDAD RELACIONADA Y AVANZO: Realizar talleres técnicos a personas con discapacidad en URSU


Edison


C. Anselmo Triunfo Domínguez




Y.S.U Estelmy Aguilar Barrios

Y.S.U Estelmy Aguilar Barrios





NOTA: SE PROGRAMO ANUAL.



PbRM-01d PROPOSITO
NOMBRE DEL INDICADOR

PORCENTAJE DE POBLACIÓN CON DISCAPACIDAD BENEFICIADA A TRAVÉS DE PROGRAMAS DE ASISTENCIA SOCIAL

FORMA DE PRESENTACIÓN DE DATOS DE ENCUESTAS ESTADÍSTICAS DE RESULTADOS

El presente informe muestra los resultados de las encuestas estadísticas de resultados de los programas de asistencia social y de los programas de atención a las personas con discapacidad, en el periodo comprendido entre el mes de febrero y el mes de mayo del presente año, en el departamento de Chiriquí.

El presente informe muestra los resultados de las encuestas estadísticas de resultados de los programas de asistencia social y de los programas de atención a las personas con discapacidad, en el periodo comprendido entre el mes de febrero y el mes de mayo del presente año, en el departamento de Chiriquí.

El presente informe muestra los resultados de las encuestas estadísticas de resultados de los programas de asistencia social y de los programas de atención a las personas con discapacidad, en el periodo comprendido entre el mes de febrero y el mes de mayo del presente año, en el departamento de Chiriquí.

Variable	Unidad	Valor	Valor	Valor	Valor	Valor	Valor	Valor	Valor
Porcentaje de población con discapacidad beneficiada a través de programas de asistencia social	Porcentaje	100	100	100	100	100	100	100	100

El presente informe muestra los resultados de las encuestas estadísticas de resultados de los programas de asistencia social y de los programas de atención a las personas con discapacidad, en el periodo comprendido entre el mes de febrero y el mes de mayo del presente año, en el departamento de Chiriquí.

El presente informe muestra los resultados de las encuestas estadísticas de resultados de los programas de asistencia social y de los programas de atención a las personas con discapacidad, en el periodo comprendido entre el mes de febrero y el mes de mayo del presente año, en el departamento de Chiriquí.

El presente informe muestra los resultados de las encuestas estadísticas de resultados de los programas de asistencia social y de los programas de atención a las personas con discapacidad, en el periodo comprendido entre el mes de febrero y el mes de mayo del presente año, en el departamento de Chiriquí.

NOTA: SE PROGRAMA ANUAL.

NOTA: SE PROGRAMÓ DE FORMA ANUAL

PbRM-01d COMPONENTES

NOMBRE DEL INDICADOR: PORCENTAJE DE PERSONAS BENEFICIADAS EN APOYOS ASISTENCIALES

FORMA DE PRESENTACIÓN DE DATOS DE ENCUESTAS ESTADÍSTICAS DE RESULTADOS

El presente informe muestra los resultados de las encuestas estadísticas de resultados de los programas de asistencia social y de los programas de atención a las personas con discapacidad, en el periodo comprendido entre el mes de febrero y el mes de mayo del presente año, en el departamento de Chiriquí.

El presente informe muestra los resultados de las encuestas estadísticas de resultados de los programas de asistencia social y de los programas de atención a las personas con discapacidad, en el periodo comprendido entre el mes de febrero y el mes de mayo del presente año, en el departamento de Chiriquí.

El presente informe muestra los resultados de las encuestas estadísticas de resultados de los programas de asistencia social y de los programas de atención a las personas con discapacidad, en el periodo comprendido entre el mes de febrero y el mes de mayo del presente año, en el departamento de Chiriquí.

Variable	Unidad	Valor	Valor	Valor	Valor	Valor	Valor	Valor	Valor
Porcentaje de personas beneficiadas en apoyos asistenciales	Porcentaje	100	100	100	100	100	100	100	100

El presente informe muestra los resultados de las encuestas estadísticas de resultados de los programas de asistencia social y de los programas de atención a las personas con discapacidad, en el periodo comprendido entre el mes de febrero y el mes de mayo del presente año, en el departamento de Chiriquí.

El presente informe muestra los resultados de las encuestas estadísticas de resultados de los programas de asistencia social y de los programas de atención a las personas con discapacidad, en el periodo comprendido entre el mes de febrero y el mes de mayo del presente año, en el departamento de Chiriquí.

El presente informe muestra los resultados de las encuestas estadísticas de resultados de los programas de asistencia social y de los programas de atención a las personas con discapacidad, en el periodo comprendido entre el mes de febrero y el mes de mayo del presente año, en el departamento de Chiriquí.



SISTEMA MUNICIPAL DIF CHAPA DE MOTA 2022 - 2024



NOMBRE DEL INDICADOR: PORCENTAJE DE EFICACIA EN EL OTORGAMIENTO DE TERAPIAS DE REHABILITACIÓN.

PROGRAMA DEL PLAN TRIENAL DE DESARROLLO DE PROGRAMAS ESTRATÉGICOS O DE GESTIÓN DEL DIF

ESTRATEGIA DEL SERVIDOR

INDICADOR DE EFICACIA EN EL OTORGAMIENTO DE TERAPIAS DE REHABILITACIÓN

UNIDAD DE MEDICIÓN	UNIDAD DE MEDICIÓN	UNIDAD DE MEDICIÓN	UNIDAD DE MEDICIÓN	UNIDAD DE MEDICIÓN	UNIDAD DE MEDICIÓN	UNIDAD DE MEDICIÓN
...

NOTA: SE PROGRAMA SEMESTRAL

EN FAMILIA EL PROGRESO CONTINÚA



SISTEMA MUNICIPAL DIF CHAPA DE MOTA 2022 - 2024



NOMBRE DEL INDICADOR. PORCENTAJE DE PERSONAS ASISTENTES A EVENTOS DE FOMENTO A LA CULTURA PREVENTIVA DE LA DISCAPACIDAD.

PLANEACIÓN TÉCNICA DE DISEÑO DE INDICADORES ESTRATÉGICOS O DE GESTIÓN 2024

PLATAFORMA DE DESARROLLO DE TRANSVERSAL: Plan 1 Social
FORO DE DESARROLLO: Ley de Desarrollo Humano Inclusivo, con discapacidad y SDF de violencia
PROBLEMAS PRESUPUESTARIOS: Gestión Atención a personas con discapacidad
INDICADORES CONDICIONALES: Capacitación e información sobre discapacidad
OBJETIVO DEL PROGRAMA PRESUPUESTARIO: Impulsar los proyectos comunitarios a fortalecer la prevención, rehabilitación e integración social, con la participación de las personas con discapacidad en sus propios proyectos, promoviendo en la sociedad el respeto a la dignidad y su independencia e igualdad.
DEPENDENCIA GENERAL: COD Área de Operación
DEPENDENCIA ALIADA: D14 Área de Atención a Ciudadanía

ESTRUCTURA DEL INDICADOR
NOMBRE DEL INDICADOR: Porcentaje de personas discapacitadas a eventos de fomento a la cultura preventiva de la discapacidad
FÓRMULA DE CÁLCULO: $\frac{\text{Personas discapacitadas a eventos de fomento a la cultura preventiva de la discapacidad}}{\text{Total de personas discapacitadas a eventos de fomento a la cultura preventiva de la discapacidad}} \times 100$
INTERPRETACIÓN: Aumento de la cantidad de la población discapacitada a través de talleres, reuniones.
DESCRIPCIÓN DE AVERIGUACIÓN: Encuestas, entrevistas, cuestionarios.
UNIDAD DE COMPARACIÓN: año 2020
DESCRIPCIÓN DEL FACTOR DE COMPARACIÓN: Verificar las personas discapacitadas con el año anterior 2020
LÍNEA BASE: Verificar las personas discapacitadas con el año anterior 2020

CALENDARIZACIÓN TRIMESTRAL

UNIDAD DE DESARROLLO	UNIDAD DE GESTIÓN	TIPO DE PERSONAS	TRIM. I	TRIM. II	TRIM. III	TRIM. IV	META ANUAL
Atención a personas con discapacidad y violencia de género	Personas con discapacidad	Personas con discapacidad	0	0	0	0	0
Taller de sensibilización y promoción de derechos	Personas con discapacidad	Personas con discapacidad	0	0	0	0	0
Atención a personas con discapacidad	Personas con discapacidad	Personas con discapacidad	0	0	0	0	0


DESCRIPCIÓN DE LA META ANUAL: Tener mayor a 100% las personas que estén inscritas de la Unidad de Responsabilidad a ATENDIENDO con línea base

MODOS DE VERIFICACIÓN: Registros administrativos

FECHAS DE ACTIVIDADES RELACIONADAS Y AVANCE: Chequear periódicamente las inscripciones a personas con discapacidad y a sus familiares

SECRETARÍA DE DESARROLLO HUMANO INCLUSIVO
SECRETARÍA DE ATENCIÓN A PERSONAS CON DISCAPACIDAD

SECRETARÍA DE ATENCIÓN A PERSONAS CON DISCAPACIDAD
DIRECCIÓN



DIF MUNICIPAL 2022 - 2024

EN FAMILIA
EL PROGRESO CONTINUA



SISTEMA MUNICIPAL DIF CHAPA DE MOTA 2022 - 2024



CHAPA DE MOTA
DIF MUNICIPIO 2022-2024
EN FAMILIA
EL PROGRESO CONTINUA

P6RM-01D ACTIVIDADES

NOMBRE DEL INDICADOR: PORCENTAJE DE APOYOS FUNCIONALES OTORGADOS A LA POBLACIÓN CON DISCAPACIDAD

FORMA DE REGISTRO DE LA META TRANSVERSAL: P6RM-01D

OBJETIVO DEL REGISTRO: Registrar el porcentaje de apoyos funcionales otorgados a la población con discapacidad.

INDICADOR: Porcentaje de apoyos funcionales otorgados a la población con discapacidad.

UNIDAD DE MEDIDA: Porcentaje.

PERIODO DE REGISTRO: Trimestral.

FECHA DE REGISTRO: 15 de febrero de 2022.

ELABORADO POR: [Nombre]

REVISADO POR: [Nombre]

VALORES DE LA META	UNIDAD DE MEDIDA	TARIFA DE CALIFICACIÓN	TRIM. 1	TRIM. 2	TRIM. 3	TRIM. 4	MEDIA ANUAL
100%	Porcentaje	100%	100%	100%	100%	100%	100%
90%	Porcentaje	90%	90%	90%	90%	90%	90%
80%	Porcentaje	80%	80%	80%	80%	80%	80%
70%	Porcentaje	70%	70%	70%	70%	70%	70%
60%	Porcentaje	60%	60%	60%	60%	60%	60%
50%	Porcentaje	50%	50%	50%	50%	50%	50%
40%	Porcentaje	40%	40%	40%	40%	40%	40%
30%	Porcentaje	30%	30%	30%	30%	30%	30%
20%	Porcentaje	20%	20%	20%	20%	20%	20%
10%	Porcentaje	10%	10%	10%	10%	10%	10%
0%	Porcentaje	0%	0%	0%	0%	0%	0%

DESCRIPCIÓN DE LA META ANUAL: LA UNIDAD DESEARÁ ALCANZAR EL PROGRAMADO

INDICADORES DE VERIFICACIÓN: [Indicadores]

NOTAS EN ACTIVIDAD RELACIONADAS Y COMENTARIOS: [Notas]

OTROS DATOS: [Otros datos]

ELABORADO POR: [Nombre]

REVISADO POR: [Nombre]

FECHA DE REGISTRO: [Fecha]

ELABORADO POR: [Nombre]

REVISADO POR: [Nombre]

FECHA DE REGISTRO: [Fecha]

EVIDENCIA: FOTOGRAFIA





SISTEMA MUNICIPAL DIF CHAPA DE MOTA 2022 - 2024




PbRM-01D ACTIVIDADES

NOMBRE DEL INDICADOR: PORCENTAJE DE CONSULTAS DE CARÁCTER DIAGNOSTICO OTORGADAS

Municipio	Categoría	Total	Atendido	Porcentaje	Meta

EVIDENCIA: FOTOGRAFIAS





SISTEMA MUNICIPAL DIF CHAPA DE MOTA 2022 - 2024



PbRM-01D ACTIVIDADES

NOMBRE DEL INDICADOR: PORCENTAJE DE OTORGAMIENTO DE TÉRAPIAS DE REHABILITACIÓN

FORMA DE PRESENTACIÓN DE LA FICHA TÉCNICA DE EMISIÓN DE INDICADORES ESTRATÉGICOS O DE GESTIÓN 2022

PLAN DE DESARROLLO DE TRANSVERSAL: Pilar 1 Salud
FORMA DE DESARROLLO: Desarrollo humano integral, con educación y obra de bienestar
PROYECTO DE TRANSVERSAL: SOSTENIBLE Atención a personas con discapacidad
OBJETIVO DEL PLAN DE TRANSVERSAL: Garantizar el acceso a servicios de rehabilitación, en particular la prevención, rehabilitación y integración social, con la participación de la población en general y las personas con discapacidad en su propia organización, promoviendo en la sociedad el respeto a la dignidad y su autonomía e independencia.
COMPONENTE DE TRANSVERSAL: 008 Área de Operación
DEPENDENCIA AUXILIAR: 014 Área de Asesoría e Investigación

RESUMEN DEL INDICADOR: Porcentaje de otorgamiento de terapias de rehabilitación.
FORMA DE CÁLCULO: (Terapias de rehabilitación otorgadas/Terapias de rehabilitación programadas) * 100
INDICADOR DEL ASESORÍA: Seguimiento de la atención de personas con discapacidad.
INDICADOR DEL FACTOR DE CLASIFICACIÓN: Cumplir los programas de rehabilitación con terapia física con el apoyo de DIF.
UNIDAD BÁSICA: Unidades son personas beneficiarias con el año anterior 2022.

CALENDRIERIZACIÓN TRIMESTRAL

UNIDADES DEL INDICADOR	ÁMBITO DE MEDIDA	TIPO DE OPERACIÓN	Trim. 1	Trim. 2	Trim. 3	Trim. 4	META ANUAL
Personas con discapacidad beneficiarias	Personas	Operación	1,000	1,000	1,000	1,000	4,000
Personas con discapacidad beneficiarias	Personas	Operación	1,000	1,000	1,000	1,000	4,000
INDICADOR OPERACIONAL			25%	25%	25%	25%	100%

DESCRIPCIÓN DE LA META ANUAL: Lograr con los servicios beneficiarios de atención en Salud y Bienestar humano de personas con discapacidad.

NECES DE VERIFICACIÓN: Registro administrativo

METAS DE ACTIVIDAD RELACIONADAS Y AVANCE: Realizar visitas técnicas a personas con discapacidad en URM

ELABORADO POR: LTP del Área de Asesoría e Investigación

VALIDADO POR: Y A U. Asesoría Asesor

SELLOS:

- SECRETARÍA DE DESARROLLO HUMANO Y BIENESTAR SOCIAL - CHAPA DE MOTA - 2022
- SECRETARÍA DE DESARROLLO HUMANO Y BIENESTAR SOCIAL - CHAPA DE MOTA - DIRECCIÓN



EN FAMILIA
EL PROGRESO CONTINUA



SISTEMA MUNICIPAL DIF CHAPA DE MOTA 2022 - 2024



NOMBRE DEL INDICADOR: PORCENTAJE DE PLATICAS PREVENTIVAS DE LA DISCAPACIDAD IMPARTIDAS.

REPORTE DE RESULTADOS Y EFECTIVIDAD DE LOS INSTRUMENTOS DE MONITOREO ESTRATEGICOS O DE GESTION 2022

INDICADOR: PORCENTAJE DE PLATICAS PREVENTIVAS DE LA DISCAPACIDAD IMPARTIDAS

OBJETIVO: Incrementar el porcentaje de pláticas preventivas de la discapacidad impartidas.


DESCRIPCION DEL INSTRUMENTO DE MONITOREO: Se realiza una encuesta a los padres de familia de los niños con discapacidad para conocer el porcentaje de pláticas preventivas de la discapacidad impartidas.

INDICADOR DE EFECTIVIDAD: Se realiza una encuesta a los padres de familia de los niños con discapacidad para conocer el porcentaje de pláticas preventivas de la discapacidad impartidas.

UNIDAD DE EJECUCION	UNIDAD DE MONITOREO	TIPO DE MONITOREO	TIPO DE INSTRUMENTO	TIPO DE ENCUESTA	TIPO DE ENCUESTA	TIPO DE ENCUESTA	TIPO DE ENCUESTA
SECRETARÍA DE EDUCACIÓN	SECRETARÍA DE EDUCACIÓN	SECRETARÍA DE EDUCACIÓN	SECRETARÍA DE EDUCACIÓN	SECRETARÍA DE EDUCACIÓN	SECRETARÍA DE EDUCACIÓN	SECRETARÍA DE EDUCACIÓN	SECRETARÍA DE EDUCACIÓN

INDICADOR DE EFECTIVIDAD: Se realiza una encuesta a los padres de familia de los niños con discapacidad para conocer el porcentaje de pláticas preventivas de la discapacidad impartidas.

INDICADOR DE EFECTIVIDAD: Se realiza una encuesta a los padres de familia de los niños con discapacidad para conocer el porcentaje de pláticas preventivas de la discapacidad impartidas.



CHAPA DE MOTA
DIF MUNICIPAL 2022-2024

[Handwritten signature]

ATENTAMENTE
L.F.T MARLENE CRUZ MARTINEZ
FISIOTERAPEUTA DE URIS
DEL SISTEMA MUNICIPAL DIF CHAPA DE MOTA

